



CAPAIAN RENCANA AKSI

Atas Perjanjian Kinerja

APRIL
2025



DINASKETAHANANPANGANDANPERIKANAN

Kata Pengantar

Puji dan syukur kami panjatkan Kehadapan Tuhan Yang Maha Esa, karena berkat dan rahmat-Nya Dokumen Capaian Rencana Aksi atas Perjanjian Kinerja Dinas Ketahanan Pangan dan Perikanan Kabupaten Buleleng untuk bulan April 2025 telah disusun sesuai dengan aturan yang berlaku.

Dokumen ini disusun berdasarkan Peraturan Presiden No. 29 tahun 2014 tentang Sistem Akuntabilitas Kinerja Instansi Pemerintah dan Peraturan Menteri Negara pendayagunaan Aparatur Negara dan reformasi Birokrasi Nomor 53 Tahun 2014 tentang Petunjuk Teknis Perjanjian Kinerja, Pelaporan Kinerja dan Tata Cara Reviu Atas Laporan Kinerja Instansi Pemerintah.

Tujuan dari penyusunan dokumen ini adalah sebagai pedoman Perencanaan Kinerja Tahunan Dinas Ketahanan Pangan dan Perikanan Kabupaten Buleleng dalam melaksanakan misi dan mewujudkan visi yang tertuang dalam Rencana Strategis (Renstra) Dinas Ketahanan Pangan dan Perikanan Kabupaten Buleleng Tahun 2023-2026.

Akhir kata, kami berharap agar dokumen ini dapat bermanfaat sebagai bahan evaluasi penyelenggaraan pemerintahan Kabupaten Buleleng.

Singaraja, 5 Mei 2025

Kepala Dinas Ketahanan Pangan dan Perikanan
Kabupaten Buleleng



I Gede Putra Aryana, S.Sos., MAP

Pembina Utama Muda (IV/c)

NIP. 19700515 199303 1 010

Daftar Isi

Kata Pengantar i

Daftar Isi ii

Daftar Tabel..... iii

Pendahuluan 1

 1.1 Latar Belakang 1

 1.2 Tugas dan Fungsi Dinas Ketahanan Pangan dan Perikanan Kabupaten Buleleng..... 2

 1.3 Landasan Hukum..... 2

 1.4 Sistematika Penulisan..... 3

Rencana Strategis4

 2.1 Visi dan Misi..... 5

 2.2 Tujuan dan Sasaran..... 6

 2.3 Strategi dan Arah Kebijakan Umum 8

 2.4 Komponen Rencana Strategis 10

 2.5 Indikator Kinerja 11

 2.6 Rencana Strategis 11

Capaian Rencana Aksi atas Perjanjian Kinerja39

PENUTUP40

LAMPIRAN CAPAIAN RENCANA AKSI ATAS PERJANJIAN KINERJA41

(CRAAPK)41

Daftar Tabel

Tabel 1 - Tujuan dan Sasaran Dinas Ketahanan Pangan dan Perikanan Kabupaten Buleleng Tahun 2023-2026.....7

Tabel 2 - Keterkaitan Visi, Misi, Sasaran dan Indikator Dinas Ketahanan Pangan dan Perikanan Kabupaten Buleleng7

Tabel 3 - Strategi dan Arah Kebijakan Dinas Ketahanan dan Perikanan Kabupaten Buleleng.....8

Tabel 4 – Rencana Strategis Dinas Ketahanan Pangan dan Perikanan Kabupaten Buleleng tahun 2023-202612

Tabel 5 - Perjanjian Kinerja Eselon II Dinas Ketahanan Pangan dan Perikanan Kabupaten Buleleng tahun 202539

BAB I

Pendahuluan

1.1 Latar Belakang

Dalam mewujudkan *good governance*, pemerintah daerah diwajibkan untuk mewujudkan aspirasi masyarakat sehingga dapat mencapai tujuan serta cita-cita Bangsa dan Negara, dan juga mewujudkan tata pemerintahan yang baik dan akuntabel. Dengan demikian, maka diperlukan adanya penerapan sistem pertanggungjawaban yang tepat, jelas, terukur, sehingga nantinya pemerintahan dapat berdaya guna, bersih, bertanggung jawab dan terbebas dari korupsi, kolusi dan nepotisme (KKN), yang diamanatkan oleh Undang-undang No.28 tahun 1999 tentang penyelegaraan Negara yang bersih dan bebas dari KKN sebagai penegasan dari Tap MPR No.XI/MPR/1998 yang dalam implementasinya dipertegas dengan Peraturan Presiden No.29 tahun 2014 tentang Sistem Akuntabilitas Kinerja Instansi Pemerintah.

Pemerintahan Daerah sebagai penyelenggara pemerintahan di daerah sesuai dengan Undang-undang No.23 tahun 2014 termasuk sebagaimana yang dimaksud dalam Peraturan Presiden No. 29 Tahun 2014 berkewajiban untuk melaksanakan penyelenggaraan pemerintahan yang bersih (*Clean Government*), dan mempertanggungjawabkannya melalui media Sistem Akuntabilitas Kinerja Instansi Pemerintah (SAKIP).

Dokumen Capaian Rencana Aksi atas Perjanjian Kinerja Dinas Ketahanan Pangan dan Perikanan Kabupaten Buleleng bulan April tahun 2025 ini disusun berdasarkan Rencana Strategis Dinas Ketahanan Pangan dan Perikanan Kabupaten Buleleng Tahun 2023-2026, dan Rencana Pembangunan Daerah (RPD) Kabupaten Buleleng Tahun 2023-2026, berdasarkan Peraturan Menteri Negara pendayagunaan Aparatur Negara dan reformasi Birokrasi Nomor 53 Tahun 2014 tentang Petunjuk Teknis Perjanjian Kinerja, Pelaporan Kinerja dan Tata Cara Reviu Atas Laporan Kinerja Instansi Pemerintah serta Perjanjian Kinerja yang telah dibuat oleh Eselon II.

1.2 Tugas dan Fungsi Dinas Ketahanan Pangan dan Perikanan Kabupaten Buleleng

Sesuai dengan Peraturan Daerah Kabupaten Buleleng Nomor 13 Tahun 2022 tentang Pembentukan dan Susunan Perangkat Daerah (Lembaran Daerah Kabupaten Buleleng Tahun 2022 Nomor 13, Tambahan Lembaran Daerah Kabupaten Buleleng Nomor 11), Dinas Ketahanan Pangan dan Perikanan Kabupaten Buleleng merupakan unsur pelaksana Pemerintah Daerah bidang perikanan. Dinas Ketahanan Pangan dan Perikanan Kabupaten Buleleng dipimpin oleh seorang Kepala Dinas yang berada di bawah dan bertanggungjawab kepada Bupati melalui Sekretaris Daerah.

Tugas pokok dan fungsi Dinas Ketahanan Pangan dan Perikanan adalah membantu Bupati melaksanakan urusan Pemerintahan di bidang Ketahanan Pangan dan Perikanan. Untuk melaksanakan tugas pokok tersebut maka Dinas Ketahanan Pangan dan Perikanan mempunyai fungsi sebagai berikut:

- a. perumusan kebijakan di bidang Ketahanan Pangan dan Perikanan;
- b. pelaksanaan kebijakan bidang Ketahanan Pangan dan Perikanan;
- c. pelaksanaan evaluasi dan pelaporan di bidang Ketahanan Pangan dan Perikanan;
- d. pelaksanaan administrasi Dinas Ketahanan Pangan dan Perikanan;
- e. pelaksanaan fungsi lain yang diberikan oleh Bupati;

1.3 Landasan Hukum

Landasan hukum dalam pembuatan dokumen Capaian Rencana Aksi atas Perjanjian Kinerja Dinas Ketahanan Pangan dan Perikanan Kabupaten Buleleng bulan April tahun 2025 sebagai salah satu pendukung terlaksananya Sistem Akuntabilitas Kinerja Pemerintah yang baik adalah :

1. Undang-Undang Nomor 23 Tahun 2014 tentang Pemerintahan Daerah (Lembaran Negara Republik Indonesia Tahun 2014 Nomor 244, Tambahan Lembaran Negara Republik Indonesia Nomor 5587) sebagaimana telah diubah beberapa kali, terakhir dengan Peraturan Pemerintah Pengganti Undang – Undang Nomor 2 Tahun 2022 tentang Cipta Kerja (Lembaran Negara Republik Indonesia Tahun 2022 Nomor 238, Tambahan Lembaran Negara Republik Indonesia Nomor 6841);
2. Undang – Undang Nomor 25 tahun 2004 tentang Sistem Perencanaan Pembangunan Nasional;
3. Peraturan Pemerintah Nomor 18 Tahun 2016 tentang Perangkat Daerah (Lembaran Negara Republik Indonesia Tahun 2016 Nomor 114);

4. Peraturan Pemerintah Republik Indonesia Nomor 38 Tahun 2007 tentang Urusan Pemerintahan antara Pemerintah, Pemerintah Daerah Provinsi dan Pemerintah Daerah Kabupaten/Kota;
5. Peraturan Presiden Nomor 29 Tahun 2014 tentang Sistem Akuntabilitas Kinerja Instansi Pemerintah;
6. Peraturan Menteri Pendayagunaan Aparatur Negara dan Reformasi Birokrasi Republik Indonesia Nomor 53 Tahun 2014 tentang Petunjuk Teknis Perjanjian Kinerja dan Tata Cara Reviu Atas Laporan Kinerja Instansi Pemerintah;
7. Permenpan RB Nomor 89 tahun 2021 tentang Evaluasi AKIP
8. Peraturan Bupati Nomor 9 Tahun 2022 Tentang Rencana Pembangunan Daerah Kabupaten Buleleng tahun 2023 – 2026
9. Peraturan Bupati Buleleng Nomor 12 tahun 2022 Tentang Rencana Strategis Perangkat Daerah Tahun 2023 – 2026

1.4 Sistematika Penulisan

BAB I Pendahuluan

- 1.1 Latar Belakang
- 1.2 Tugas dan Fungsi Dinas Perikanan Kabupaten Buleleng
- 1.3 Landasan Hukum
- 1.4 Sistematika Penulisan

BAB II Rencana Strategis

- 2.1 Visi dan Misi
- 2.2 Tujuan dan Sasaran
- 2.3 Strategi dan Arah Kebijakan Umum
- 2.4 Komponen Rencana Strategis
- 2.5 Indikator Kinerja
- 2.6 Rencana Strategis

BAB III Capaian Rencana Aksi atas Perjanjian Kinerja

BAB IV Penutup

BAB II

Rencana Strategis

Sesuai Instruksi Menteri Dalam Negeri Nomor 70 Tahun 2021 tentang Penyusunan Dokumen Perencanaan Pembangunan Daerah Bagi Daerah Dengan Masa Jabatan Kepala Daerah Berakhir Pada Tahun 2022, penyusunan dokumen perencanaan periode 2023 – 2026 berpedoman kepada visi dan misi RPJPD 2005-2025 serta arah kebijakan pembangunan tahapan keempat sebagaimana tertuang dalam Rencana Pembangunan Jangka Panjang Daerah (RPJPD) Kabupaten Buleleng 2005 – 2025.

Program-program pembangunan ketahanan pangan dan perikanan yang telah dijabarkan di atas harus terpadu (*integrated*), terukur keberhasilannya (*measureable*) dan berkesinambungan (*sustainability*). Dengan demikian setiap pelaksanaannya dapat lebih terarah, dapat dipantau perkembangannya dan selanjutnya dapat dievaluasi keberhasilannya. Dalam rangka mendorong dan mensinkronkan pembangunan ketahanan pangan dan perikanan, maka disusun Rencana Strategis Dinas Ketahanan Pangan dan Perikanan Tahun 2023 – 2026.

Rencana Strategis (Renstra) merupakan dokumen perencanaan yang disusun sebagai pedoman pelaksanaan tugas Pokok dan Fungsi Dinas Ketahanan Pangan dan Perikanan Kabupaten Buleleng 2023 – 2026 dengan jangka waktu 4 (empat) tahun kedepan.

Seiring dengan telah disusunnya Rencana Pembangunan Daerah (RPD) Kabupaten Buleleng Tahun 2023 – 2026, maka Dinas Ketahanan Pangan dan Perikanan Kabupaten Buleleng merasa perlu untuk menyelaraskan dokumen perencanaan Dinas Ketahanan Pangan dan Perikanan yaitu Renstra yang ditujukan untuk konsistensi pencapaian indikator kinerja sesuai dengan dokumen RPD Kabupaten Buleleng Tahun 2023 – 2026.

Renstra ini merupakan penjabaran dari visi, misi dan program dalam Rencana Pembangunan Jangka Panjang Daerah (RPJPD) Kabupaten Buleleng Tahun 2005 – 2025 yang telah memasuki tahapan keempat dalam merumuskan strategi pembangunan sesuai dengan tugas pokok dan fungsi Dinas Ketahanan Pangan dan Perikanan Kabupaten Buleleng, sehingga Renstra ini merupakan pedoman bagi penyusunan Rencana Kerja dan penganggaran Dinas Ketahanan Pangan dan Perikanan Kabupaten Buleleng.

2.1 Visi dan Misi

Sesuai Instruksi Menteri Dalam Negeri Nomor 70 Tahun 2021 tentang Penyusunan Dokumen Perencanaan Pembangunan Daerah Bagi Daerah Dengan Masa Jabatan Kepala Daerah Berakhir Pada Tahun 2022, diarahkan bahwa telaahan Visi, Misi dan Program Kepala Daerah dan Wakil Kepala Daerah Terpilih Kabupaten Buleleng periode 2023 – 2026 mengacu pada visi dan misi RPJPD Kabupaten Buleleng 2005 – 2025 (mengingat RPJMD Kabupaten Buleleng 2017 – 2022 habis masa berlakunya di tahun 2022).

Visi Pembangunan Daerah Kabupaten Buleleng Tahun 2005-2025 yang dicanangkan adalah sebagai berikut :

“BULELENG KERTA RAHARJA MENGANTARKAN BALI DWIPA JAYA BERLANDASKAN TRI HITA KARANA”

Buleleng Kerta Raharja berarti Buleleng aman dan sejahtera. **Mengantarkan Bali Dwipa Jaya** mengandung makna Buleleng berada pada garda terdepan menuju Bali Dwipa Jaya yang merupakan Visi pembangunan daerah Provinsi Bali. Buleleng pantas mengambil peran seperti itu. Dilihat dari luas wilayah, Buleleng memiliki luas wilayah 24,25% dari luas wilayah Bali. Dilihat dari sisi sosial budaya, Buleleng merupakan representasi sebagian dari budaya Bali, sehingga budaya Bali dikenal dengan budaya Bali utara (Buleleng) dan budaya Bali selatan. Budaya Bali utara lebih terbuka, dinamis, dan responsif terhadap perubahan. Dilihat dari sisi historis, Buleleng biasa menjadi pelopor dalam tonggak-tonggak perubahan di Bali.

Berlandaskan Tri Hita Karana berarti pembangunan Buleleng berlandaskan filsafat hidup masyarakat Bali. Filsafat Tri Hita Karana adalah filsafat harmoni yang melandasi adat dan budaya Bali yang secara harfiah Tri Hita Karana berarti tiga unsur yang menyebabkan kebahagiaan. Tiga unsur itu adalah, Parhyangan yang maknanya hubungan manusia dengan Tuhan Yang Maha Esa, Pawongan yang bermakna hubungan manusia dengan sesama manusia, dan Palemahan yang bermakna hubungan manusia dengan lingkungan. Sebagai filsafat harmoni, keserasian dan keseimbangan, filsafat Tri Hita Karana menghendaki harmoni, keserasian, dan keseimbangan hubungan pada tiga unsur itu agar manusia dan masyarakat menjadi sejahtera dan bahagia. Filsafat itu harus direalisasikan dalam kehidupan masyarakat Bali agar mencapai kebahagiaan.

Visi Pembangunan Daerah Kabupaten Buleleng 2005 – 2025 tersebut diwujudkan dengan melaksanakan 5 (lima) Misi Pembangunan Daerah Kabupaten Buleleng sebagai berikut :

- 1) Mewujudkan masyarakat Buleleng yang unggul, kompetitif, dan bertaqwa kepada Tuhan, dengan jalan membangun sumberdaya manusia yang berkualitas, menguasai ilmu pengetahuan dan teknologi, serta memiliki daya saing, melalui

penyelenggaraan pendidikan dan pelayanan kesehatan yang berkualitas untuk semua warga masyarakat.

- 2) Mewujudkan masyarakat yang mampu memenuhi kebutuhan hidup, dengan jalan melaksanakan pembangunan bidang ekonomi untuk meningkatkan pendapatan dan pemerataan pendapatan masyarakat, mengurangi pengangguran dan kemiskinan.
- 3) Mewujudkan keamanan daerah dan masyarakat, dengan menyelenggarakan pemerintahan yang baik, memperkuat sistem keamanan, meningkatkan peran masyarakat sipil, mendorong pengarusutamaan gender, menegakkan budaya hukum dan politik, dan memantapkan pelaksanaan otonomi daerah.
- 4) Mewujudkan kebudayaan yang responsif terhadap perkembangan zaman dan lingkungan global, melalui pelestarian, pewarisan dan pengembangan nilai-nilai budaya yang dijiwai oleh agama Hindu, pemantapan kelembagaan, dan aktivitas budaya.
- 5) Mewujudkan pembangunan yang berkelanjutan, dengan jalan melaksanakan pembangunan yang seimbang antar lapisan masyarakat, antar sektor, dan antar wilayah, mempertahankan dan meningkatkan kemampuan lingkungan untuk menopang pembangunan, sehingga pembangunan dapat memenuhi kebutuhan masyarakat saat ini dengan tidak mengurangi hak generasi berikutnya akan sumberdaya alam.

Dari 5 (lima) Misi Pembangunan Daerah Kabupaten Buleleng tersebut diatas, Dinas Ketahanan Pangan dan Perikanan Kabupaten Buleleng sesuai tupoksi melaksanakan urusan pangan dan urusan kelautan perikanan mendukung pencapaian misi ke-2 yaitu untuk mewujudkan masyarakat yang mampu memenuhi kebutuhan hidup, dengan jalan melaksanakan pembangunan bidang ekonomi untuk meningkatkan pendapatan dan pemerataan pendapatan masyarakat, mengurangi pengangguran dan kemiskinan.

Misi ke-2 RPJPD Kabupaten Buleleng 2005 – 2025 ini dilaksanakan melalui tahapan dan prioritas pembangunan dimana pada periode tahun 2022 sampai 2025 agenda prioritas yang harus dicapai yaitu pemantapan daya saing dan keseimbangan perekonomian di sektor-sektor prioritas agar pendapatan perkapita dan daya beli masyarakat meningkat dan mantap didukung oleh infrastruktur yang handal, investasi, serta penggunaan sains dan teknologi.

2.2 Tujuan dan Sasaran

Tujuan merupakan hasil yang ingin dicapai dalam kurun waktu lebih dari satu tahun harus selaras dengan visi dan misi yang telah ditetapkan. Penetapan tujuan didasarkan kepada faktor–faktor kunci keberhasilan dalam rangka merealisasikan misi

Sasaran merupakan tujuan yang telah ditetapkan, dijabarkan kedalam bentuk yang lebih spesifik, sehingga sasaran harus selaras dengan tujuan. Sasaran menggambarkan hal – hal yang ingin dicapai dalam kurun waktu tertentu melalui tindakan/kegiatan yang bersifat spesifik, rinci, dapat diukur dan dapat dicapai, sinerjik dan berkelanjutan.

Sasaran dapat dikelompokkan menjadi 2 yaitu sasaran tahunan dan sasaran lima tahun. Sasaran tahunan adalah sasaran yang ingin dicapai pada satu tahun tertentu (dinyatakan dalam rencana kinerja tahunan /RKT) sasarannya harus mendukung tercapainya tujuan dan misi dalam upaya merealisasikan visi.

Untuk lebih jelasnya tujuan dan sasaran yang ingin dicapai oleh Dinas Ketahanan Pangan dan Perikanan Kabupaten Buleleng Tahun 2023-2026, secara rinci dapat dilihat pada tabel dibawah ini :

Tabel 1 - Tujuan dan Sasaran Dinas Ketahanan Pangan dan Perikanan Kabupaten Buleleng Tahun 2023-2026

NO.	TUJUAN	SASARAN
1.	Terwujudnya Ketahanan Pangan Masyarakat yang Mantap berbasis Pangan Lokal	1. Terwujudnya ketersediaan, keanekaragaman dan keamanan pangan
		2. Terwujudnya peningkatan produksi perikanan

Sebagaimana Visi dan Misi yang telah ditetapkan untuk keberhasilan tersebut perlu ditetapkan tujuan Dinas Ketahanan Pangan dan Perikanan Kabupaten Buleleng yang ditempuh melalui penetapan beberapa sasaran dimana antara yang satu dengan lainnya saling terkait. Hasil keterkaitan Visi, Misi, Tujuan dan Sasaran tersebut, lebih jelasnya dapat dilihat pada tabel berikut :

Tabel 2 - Keterkaitan Visi, Misi, Sasaran dan Indikator Dinas Ketahanan Pangan dan Perikanan Kabupaten Buleleng

VISI	MISI	SASARAN	INDIKATOR
(1)	(2)	(3)	(4)
Buleleng Kerta Raharja Mengantarkan Bali Dwipa Jaya Berlandaskan Tri Hita Karana	Mewujudkan masyarakat yang mampu memenuhi kebutuhan hidup, dengan jalan melaksanakan pembangunan bidang ekonomi untuk meningkatkan	1. Terwujudnya ketersediaan, keanekaragaman dan keamanan pangan	1. Skor Pola Pangan Harapan (PPH) ketersediaan
		2. Terwujudnya peningkatan	2. Jumlah produksi perikanan

VISI	MISI	SASARAN	INDIKATOR
(1)	(2)	(3)	(4)
	pendapatan dan pemerataan pendapatan masyarakat, mengurangi pengangguran dan kemiskinan.	produksi perikanan	

2.3 Strategi dan Arah Kebijakan Umum

Untuk lebih jelasnya strategi dan arah kebijakan umum Dinas Ketahanan Pangan dan Perikanan Kabupaten Buleleng periode 2023 - 2026 dapat dilihat pada tabel dibawah ini :

Tabel 3 - Strategi dan Arah Kebijakan Dinas Ketahanan dan Perikanan Kabupaten Buleleng

Visi : Buleleng Kerta Raharja Mengantarkan Bali Dwipa Jaya Berlandaskan Tri Hita Karana
Misi : Mewujudkan masyarakat yang mampu memenuhi kebutuhan hidup, dengan jalan melaksanakan pembangunan bidang ekonomi untuk meningkatkan pendapatan dan pemerataan pendapatan masyarakat, mengurangi pengangguran dan kemiskinan

Sasaran	Indikator	Strategi	Kebijakan
1. Terwujudnya ketersediaan, keanekaragaman dan keamanan pangan	1. Skor Pola Pangan Harapan (PPH) ketersediaan	1. Meningkatkan ketersediaan pangan melalui koordinasi sinergi lintas sektor dalam penyediaan pangan	1. Pemantapan ketersediaan pangan baik hewani maupun nabati dalam jumlah dan keragaman untuk mendukung konsumsi pangan sesuai kaidah kesehatan dan gizi seimbang
		2. Penguatan cadangan pangan Pemerintah dan masyarakat	1. Mengembangkan dan memperkuat kemampuan pengelolaan cadangan pangan pemerintah dan masyarakat hingga di tingkat desa
		3. Mendorong terwujudnya distribusi pangan yang merata dan terjangkau untuk menjamin stabilitas dan keamanan pasokan dan harga pangan ditingkat rumah tangga	1. Pengembangan distribusi pangan yang merata, harga stabil dan terjangkau (aksesibilitas) dengan mendorong dan mendukung upaya peningkatan daya beli

Sasaran	Indikator	Strategi	Kebijakan
		4. Mendorong peran serta kelembagaan masyarakat dalam meningkatkan kelancaran distribusi, stabilisasi harga dan akses pangan;	1. Meningkatkan akses pangan melalui pengembangan sistem distribusi yang efektif dan efisien
			2. Mengembangkan lembaga distribusi pangan masyarakat
			3. Menjaga stabilitas Harga Pangan
		5. Gerakan percepatan penganekaragaman konsumsi pangan berbasis sumberdaya lokal	1. Meningkatkan diversifikasi pangan melalui pemanfaatan pangan lokal non beras, non terigu
			2. Meningkatkan penganekaragaman konsumsi pangan berbasis pangan lokal
			3. Optimalisasi pemanfaatan lahan pekarangan untuk menjaga ketahanan pangan keluarga
			4. Gerakan Pola Pangan Beragam, Bergizi Seimbang, dan Aman (B2SA)
		6. Pengembangan bisnis pangan untuk peningkatan nilai tambah ekonomi, gizi dan mutu ketersediaan pangan yang beragam dan bergizi seimbang melalui penguatan kerjasama pemerintah, masyarakat dan swasta	1. Penyebaran Informasi dan Promosi Produk Pangan Lokal
		7. Penguatan pengawasan dan pembinaan keamanan pangan	1. Pengawasan terhadap mutu dan keamanan pangan yang dikonsumsi masyarakat
			2. Mewujudkan sertifikasi pangan segar
		8. Peningkatan pengetahuan dan kesadaran tentang keamanan pangan pada masyarakat	1. Kerjasama dan informasi keamanan pangan

Sasaran	Indikator	Strategi	Kebijakan
2. Terwujudnya peningkatan produksi perikanan	1 Jumlah produksi perikanan	1. Meningkatkan sarana dan prasarana perikanan tangkap	Pengadaan sarpras perikanan tangkap didukung pembinaan dan pendampingan teknis yang komprehensif
		2. Meningkatkan sarana dan prasarana perikanan budidaya	Pengadaan sarpras perikanan budidaya didukung pembinaan dan pendampingan teknis yang komprehensif
		3. Meningkatkan sarana dan prasarana pengolahan dan pemasaran hasil perikanan	Pengadaan sarpras pengolahan dan pemasaran hasil perikanan didukung pembinaan dan pendampingan teknis yang komprehensif
		4. Meningkatkan intensifikasi dan pembinaan berkelanjutan kepada kelompok masyarakat perikanan	Pembinaan, sosialisasi, penyampaian informasi dan teknologi perikanan serta fasilitasi proposal bantuan kelompok perikanan
		5. Meningkatkan kapasitas kelembagaan kelompok perikanan baik secara kualitatif dan kuantitatif	Pembinaan, sosialisasi, pembentukan juknis, edukasi dan fasilitasi dalam peningkatan kelas kelompok perikanan
		6. Tercapainya pemetaan potensi perikanan di Kabupaten Buleleng	Survei identifikasi, pemetaan potensi, penetapan kawasan dan pengembangan sentra perikanan
		7. Meningkatkan penyebaran informasi mengenai manfaat mengkonsumsi ikan kepada masyarakat	Pembinaan, sosialisasi, edukasi dan pemenuhan informasi tingkat ketersediaan ikan konsumsi

2.4 Komponen Rencana Strategis

Perencanaan kinerja ini merupakan proses penyusunan rencana kinerja Dinas Ketahanan Pangan dan Perikanan Kabupaten Buleleng sebagai penjabaran dari sasaran dan program yang telah ditetapkan dalam Rencana Strategis Dinas Ketahanan Pangan dan Perikanan Kabupaten Buleleng tahun 2023-2026 yang akan dilaksanakan oleh masing–masing Bidang di Lingkungan Dinas Ketahanan Pangan dan Perikanan Kabupaten Buleleng melalui berbagai kegiatan tahunan. Di dalam rencana kinerja ditetapkan rencana capaian kinerja tahunan untuk seluruh indikator kinerja yang ada pada tingkat sasaran dan kegiatan. Penyusunan rencana kinerja dilakukan seiring dengan agenda penyusunan dan kebijakan anggaran, serta

merupakan komitmen bagi instansi pemerintah untuk mencapainya dalam tahun tertentu.

Dokumen Rencana Aksi atas Perjanjian Kinerja tahun 2025 ini memuat informasi tentang sasaran yang ingin dicapai; indikator kinerja sasaran dan rencana capaiannya; program, kegiatan, serta kelompok indikator kinerja dan rencana capaiannya tahun 2025 yang ingin dicapai oleh Dinas Ketahanan Pangan dan Perikanan Kabupaten Buleleng. Sasaran yang dimaksud pada Rencana Aksi ini adalah sasaran sebagaimana dimuat dalam dokumen Perjanjian Kinerja Dinas Ketahanan Pangan dan Perikanan Kabupaten Buleleng. Selanjutnya diidentifikasi sasaran mana yang akan diwujudkan pada tahun 2025.

2.5 Indikator Kinerja

Indikator kinerja adalah ukuran kuantitatif dan kualitatif yang menggambarkan tingkat pencapaian suatu kegiatan yang telah ditetapkan.

2.6 Rencana Strategis

Sebagai Acuan perencanaan kinerja Tahunan, Perjanjian Kinerja serta Rencana Aksi atas Perjanjian Kinerja Dinas Ketahanan Pangan dan Perikanan Kabupaten Buleleng adalah Rencana Strategis Periode 2023 - 2026 sebagaimana tabel di bawah ini :

Tabel 4 – Rencana Strategis Dinas Ketahanan Pangan dan Perikanan Kabupaten Buleleng tahun 2023-2026

Tujuan	Sasaran	Kode					Program, Kegiatan dan Sub Kegiatan	Indikator Kinerja, Tujuan, Sasaran, Program (Outcome) dan Kegiatan (Output)	Data Capaian pada Tahun Awal Perencanaan	Tahun 2023		Tahun 2024		Tahun 2025		Tahun 2026		Kondisi Kinerja pada Akhir Periode Renstra Perangkat Daerah		Unit Kerja Perangkat Daerah Penanggungjawab	Lokasi
										Target	Rp.	Target	Rp.	Target	Rp.	Target	Rp.	Target	Rp.		
1	2	3					4	5	6	7	8	9	10	11	12	13	14	15	16	17	18
Terwujudnya Ketahanan Pangan Masyarakat yang Mandiri, Berbasis Pangan Lokal	Terwujudnya ketersediaan, keanekaragaman dan keamanan pangan	2	0	9			URUSAN PEMERINTAHAN BIDANG PANGAN														
		2	0	9	0	2	PROGRAM PENGELOLAAN SUMBER DAYA EKONOMI UNTUK KEDAULATAN DAN KEMANDIRIAN PANGAN	Persentase Penyediaan infrastruktur Lumbung Pangan Masyarakat (LPM)	20	40 %	250.000.000	60 %	500.000.000	80 %	650.000.000	100 %	1.500.000.000	100 %	2.900.000.000	Dinas Ketahanan Pangan dan Perikanan Kabupaten Buleleng	Kabupaten Buleleng
		2	0	9	0	2	Penyediaan Infrastruktur dan Seluruh Pendukung Kemandirian Pangan sesuai Kewenangan Daerah Kabupaten/Kota	Terlaksananya Penyediaan infrastruktur Lumbung Pangan Masyarakat (LPM)	0	1 Kelompok	250.000.000	1 Kelompok	500.000.000	2 Kelompok	650.000.000	2 Kelompok	1.500.000.000	6 Kelompok	2.900.000.000		
		2	0	9	0	2	Penyediaan Infrastruktur Lumbung Pangan	Jumlah Lumbung Pangan yang Tersedia		1 Unit	100.000.000	1 Unit	200.000.000	2 Unit	250.000.000	2 Unit	600.000.000	6 Unit	1.150.000.000	Dinas Ketahanan Pangan dan Perikanan Kabupaten Buleleng	Kabupaten Buleleng

		2	0	0	2.	0	Penyediaan Infrastruktur Lantai Jemur	Jumlah Lantai Jemur yang Tersedia		1 Unit	100.000.000	1 Unit	200.000.000	2 Unit	250.000.000	2 Unit	600.000.000	6 Unit	1.150.000.000	Dinas Ketahanan Pangan dan Perikanan Kabupaten Buleleng	Kabupaten Buleleng
		2	0	0	2.	0	Penyediaan Infrastruktur Pendukung Kemandirian Pangan Lainnya	Jumlah Infrastruktur Pendukung Kemandirian Pangan yang Tersedia		1 Unit	50.000.000	1 Unit	100.000.000	2 Unit	150.000.000	2 Unit	300.000.000	6 Unit	600.000.000	Dinas Ketahanan Pangan dan Perikanan Kabupaten Buleleng	Kabupaten Buleleng
		2	0	0			PROGRAM PENINGKATAN DIVERSIFIKASI DAN KETAHANAN PANGAN MASYARAKAT	Skor Pola Pangan Harapan (PPH) Ketersediaan	79	79 Skor	1.000.000.000	80 Skor	1.250.000.000	81 Skor	1.350.000.000	82 Skor	1.350.000.000	82 Skor	4.950.000.000	Dinas Ketahanan Pangan dan Perikanan Kabupaten Buleleng	Kabupaten Buleleng
		2	0	0	2.		Penyediaan dan Penyaluran Pangan Pokok atau Pangan Lainnya sesuai dengan Kebutuhan Daerah Kabupaten/Kota dalam Rangka Stabilisasi Pasokan dan Harga Pangan	Terlaksananya Penyediaan dan Penyaluran Pangan Pokok atau Pangan Lainnya sesuai dengan Kebutuhan Daerah Kabupaten/Kota dalam Rangka Stabilisasi Pasokan dan Harga Pangan	9	9 Kecamatan	425.000.000	9 Kecamatan	575.000.000	9 Kecamatan	675.000.000	9 Kecamatan	675.000.000	9 Kecamatan	2.350.000.000		
		2	0	0	2.	0	Penyediaan Informasi Harga Pangan dan Neraca Bahan Makanan	Informasi Harga Pangan dan Neraca Bahan Makanan		1 Laporan	75.000.000	1 Laporan	100.000.000	1 Laporan	150.000.000	1 Laporan	150.000.000	4 Laporan	475.000.000	Dinas Ketahanan Pangan dan Perikanan Kabupaten Buleleng	Kabupaten Buleleng
		2	0	0	2.	0	Penyediaan Pangan Berbasis Sumber Daya Lokal	Pangan Berbasis Sumber Daya Lokal yang Tersedia		3 Laporan	100.000.000	3 Laporan	100.000.000	3 Laporan	125.000.000	3 Laporan	125.000.000	12 Laporan	450.000.000	Dinas Ketahanan Pangan dan Perikanan Kabupaten Buleleng	Kabupaten Buleleng

		2	0	0	2.	0	Koordinasi, Sinkronisasi dan Pelaksanaan Distribusi Pangan Pokok dan Pangan Lainnya	Jumlah Koordinasi, Sinkronisasi dan Pelaksanaan Distribusi Pangan Pokok dan Pangan Lainnya		3 Laporan	50.000.000	3 Laporan	75.000.000	3 Laporan	100.000.000	3 Laporan	100.000.000	12 Laporan	325.000.000	Dinas Ketahanan Pangan dan Perikanan Kabupaten Buleleng	Kabupaten Buleleng
		2	0	0	2.	0	Pemantauan Stok, Pasokan dan Harga Pangan	Pemantauan Stok, Pasokan dan Harga Pangan		1 Dokumen	50.000.000	1 Dokumen	75.000.000	1 Dokumen	75.000.000	1 Dokumen	75.000.000	4 Dokumen	275.000.000	Dinas Ketahanan Pangan dan Perikanan Kabupaten Buleleng	Kabupaten Buleleng
		2	0	0	2.	0	Pengembangan Kelembagaan dan Jaringan Distribusi Pangan	Jumlah Kelembagaan dan Jaringan Distribusi Pangan yang Dikembangkan		10 Unit	50.000.000	10 Unit	75.000.000	10 Unit	75.000.000	10 Unit	75.000.000	10 Unit	275.000.000	Dinas Ketahanan Pangan dan Perikanan Kabupaten Buleleng	Kabupaten Buleleng
		2	0	0	2.	0	Pengembangan Kelembagaan Usaha Pangan Masyarakat dan Toko Tani Indonesia yang Dikembangkan	Jumlah Kelembagaan Usaha Pangan Masyarakat dan Toko Tani Indonesia yang Dikembangkan		8 Unit	50.000.000	8 Unit	75.000.000	8 Unit	75.000.000	8 Unit	75.000.000	8 Unit	275.000.000	Dinas Ketahanan Pangan dan Perikanan Kabupaten Buleleng	Kabupaten Buleleng
		2	0	0	2.	0	Peningkatan Ketahanan Pangan Keluarga	Jumlah Keluarga yang Mengikuti Peningkatan Ketahanan Pangan Keluarga		180 Keluarga	50.000.000	180 Keluarga	75.000.000	200 Keluarga	75.000.000	200 Keluarga	75.000.000	760 Keluarga	275.000.000	Dinas Ketahanan Pangan dan Perikanan Kabupaten Buleleng	Kabupaten Buleleng
		2	0	0	2.		Pengelolaan dan Keseimbangan Cadangan Pangan Kabupaten/Kota	Terlaksananya Pengelolaan dan Keseimbangan Cadangan Pangan Kabupaten/Kota	0	15 Ton	300.000.000	20 Ton	375.000.000	30 Ton	375.000.000	35 Ton	375.000.000	100 Ton	1.425.000.000		
		2	0	0	2.	0	Koordinasi dan Sinkronisasi Pengendalian Cadangan Pangan Kabupaten/Kota	Jumlah Koordinasi dan Sinkronisasi Pengendalian Cadangan Pangan Kabupaten/Kota		6 Laporan	50.000.000	6 Laporan	75.000.000	6 Laporan	75.000.000	6 Laporan	75.000.000	24 Laporan	275.000.000	Dinas Ketahanan Pangan dan Perikanan Kabupaten Buleleng	Kabupaten Buleleng
		2	0	0	2.	0	Penyusunan Rencana Kebutuhan Pangan Lokal	Rencana Kebutuhan Pangan Lokal		1 Dokumen	50.000.000	1 Dokumen	75.000.000	1 Dokumen	75.000.000	1 Dokumen	75.000.000	4 Dokumen	275.000.000	Dinas Ketahanan Pangan dan Perikanan Kabupaten Buleleng	Kabupaten Buleleng

		2	0	0	2.	0	Pengadaan Cadangan Pangan Pemerintah Kabupaten/Kota	Jumlah Cadangan Pangan Pemerintah Kabupaten/Kota		15 Ton	150.000.000	20 Ton	150.000.000	30 Ton	150.000.000	35 Ton	150.000.000	100 Ton	600.000.000	Dinas Ketahanan Pangan dan Perikanan Kabupaten Buleleng	Kabupaten Buleleng
		2	0	0	2.	0	Pemeliharaan Cadangan Pangan Pemerintah Kabupaten/Kota	Jumlah Cadangan Pangan Pemerintah Kabupaten/Kota yang Terpelihara		15 Ton	50.000.000	20 Ton	75.000.000	30 Ton	75.000.000	35 Ton	75.000.000	100 Ton	275.000.000	Dinas Ketahanan Pangan dan Perikanan Kabupaten Buleleng	Kabupaten Buleleng
		2	0	0	2.		Pelaksanaan Pencapaian Target Konsumsi Pangan Perkapita/Tahun sesuai dengan Angka Kecukupan Gizi	Terlaksananya Pencapaian Target Konsumsi Pangan Perkapita/Tahun sesuai dengan Angka Kecukupan Gizi	12	12 Laporan	275.000.000	12 Laporan	300.000.000	12 Laporan	300.000.000	12 Laporan	300.000.000	48 Laporan	1.175.000.000		
		2	0	0	2.	0	Pemberdayaan Masyarakat dalam Penganekaragaman Konsumsi Pangan Berbasis Sumber Daya Lokal	Jumlah Pemberdayaan Kelompok Masyarakat dalam Penganekaragaman Konsumsi Pangan Berbasis Sumber Daya Lokal		12 Laporan	200.000.000	12 Laporan	200.000.000	12 Laporan	200.000.000	12 Laporan	200.000.000	48 Laporan	800.000.000	Dinas Ketahanan Pangan dan Perikanan Kabupaten Buleleng	Kabupaten Buleleng
		2	0	0	2.	0	Koordinasi dan Sinkronisasi Pemantauan dan Evaluasi Konsumsi per Kapita per Tahun	Jumlah Koordinasi dan Sinkronisasi Pemantauan dan Evaluasi Konsumsi Per Kapita Per Tahun		12 Laporan	75.000.000	12 Laporan	100.000.000	12 Laporan	100.000.000	12 Laporan	100.000.000	48 Laporan	375.000.000	Dinas Ketahanan Pangan dan Perikanan Kabupaten Buleleng	Kabupaten Buleleng
		2	0	0			PROGRAM PENANGANAN KERAWANAN PANGAN	Persentase Penanganan Wilayah Rentan Rawan Pangan	20	40 %	90.000.000	60 %	90.000.000	80 %	100.000.000	100 %	125.000.000	100 %	405.000.000	Dinas Ketahanan Pangan dan Perikanan Kabupaten Buleleng	Kabupaten Buleleng
		2	0	0	2.		Penyusunan Peta Kerentanan dan Ketahanan Pangan Kecamatan	Terlaksananya Penyusunan Peta Kerentanan dan Ketahanan Pangan	1	1 Dokumen	10.000.000	1 Dokumen	10.000.000	1 Dokumen	10.000.000	1 Dokumen	15.000.000	1 Dokumen	45.000.000		Kabupaten Buleleng

		2	0	0	2.	0	Penyusunan, Pemutakhiran dan Analisis Peta Ketahanan dan Kerentanan Pangan	Peta dan Analisis Ketahanan dan Kerentanan Pangan yang Dimutakhirkan		1	10.000.000	1	10.000.000	1	10.000.000	1	15.000.000	4	45.000.000	Dinas Ketahanan Pangan dan Perikanan Kabupaten Buleleng	Kabupaten Buleleng
		2	0	0	2.		Penanganan Kerawanan Pangan Kewenangan Kabupaten/Kota	Terlaksananya Penanganan Wilayah Rentan Rawan Pangan	0	3	80.000.000	3	80.000.000	3	90.000.000	3	110.000.000	16	360.000.000		
		2	0	0	2.	0	Koordinasi dan Sinkronisasi Penanganan Kerawanan Pangan Kabupaten/Kota	Jumlah Koordinasi dan Sinkronisasi Penanganan Kerawanan Pangan Kabupaten/Kota		12	50.000.000	12	50.000.000	12	60.000.000	12	70.000.000	48	230.000.000	Dinas Ketahanan Pangan dan Perikanan Kabupaten Buleleng	Kabupaten Buleleng
		2	0	0	2.	0	Pelaksanaan Pengadaan, Pengelolaan, dan Penyaluran Cadangan Pangan pada Kerawanan Pangan yang Mencakup dalam 1 (satu) Daerah Kabupaten/Kota	Jumlah Pengadaan, Pengelolaan, dan Penyaluran Cadangan Pangan pada Kerawanan Pangan yang Mencakup dalam 1 (satu) Daerah Kabupaten/Kota		3	30.000.000	3	30.000.000	3	30.000.000	4	40.000.000	16	130.000.000	Dinas Ketahanan Pangan dan Perikanan Kabupaten Buleleng	Kabupaten Buleleng
		2	0	0			PROGRAM PENGAWASAN KEAMANAN PANGAN	Persentase Pangan Aman	80	81	100.000.000	82	100.000.000	83	125.000.000	84	125.000.000	84	450.000.000	Dinas Ketahanan Pangan dan Perikanan Kabupaten Buleleng	Kabupaten Buleleng
		2	0	0	2.		Pelaksanaan Pengawasan Keamanan Pangan Segar Daerah Kabupaten/Kota	Terlaksananya Pengawasan Keamanan Pangan Segar Daerah Kabupaten/Kota	1	1	100.000.000	1	100.000.000	1	125.000.000	1	125.000.000	4	450.000.000		
		2	0	0	2.	0	Penguatan Kelembagaan Keamanan Pangan Segar Daerah Kabupaten/Kota	Kelembagaan Keamanan Pangan Segar Daerah Kabupaten/Kota yang Dibina		1	10.000.000	1	10.000.000	1	10.000.000	1	10.000.000	Dokumen	40.000.000	Dinas Ketahanan Pangan dan Perikanan Kabupaten Buleleng	Kabupaten Buleleng

		2	0	0	2.	0	Sertifikasi Keamanan Pangan Segar Asal Tumbuhan Daerah Kabupaten/Kota	Jumlah Sertifikasi Keamanan Pangan Segar Asal Tumbuhan Daerah Kabupaten/Kota		3	50.000.000	3	50.000.000	3	50.000.000	3	50.000.000	Sertifikat	200.000.000	Dinas Ketahanan Pangan dan Perikanan Kabupaten Buleleng	Kabupaten Buleleng
		2	0	0	2.	0	Registrasi Keamanan Pangan Segar Asal Tumbuhan Daerah Kabupaten/Kota	Jumlah Registrasi Keamanan Pangan Segar Asal Tumbuhan Daerah Kabupaten/Kota		1	10.000.000	1	10.000.000	1	15.000.000	1	15.000.000	Dokumen	50.000.000	Dinas Ketahanan Pangan dan Perikanan Kabupaten Buleleng	Kabupaten Buleleng
		2	0	0	2.	0	Rekomendasi Keamanan Pangan Segar Asal Tumbuhan Daerah Kabupaten/Kota	Jumlah Rekomendasi Keamanan Pangan Segar Asal Tumbuhan Daerah Kabupaten/Kota		1	10.000.000	1	10.000.000	1	10.000.000	1	10.000.000	Dokumen	40.000.000	Dinas Ketahanan Pangan dan Perikanan Kabupaten Buleleng	Kabupaten Buleleng
		2	0	0	2.	0	Penyediaan Sarana dan Prasarana Pengujian Mutu dan Keamanan Pangan Segar Asal Tumbuhan Daerah Kabupaten/Kota	Jumlah Sarana dan Prasarana Pengujian Mutu dan Keamanan Pangan Segar Asal Tumbuhan Daerah Kabupaten/Kota		1	20.000.000	1	20.000.000	1	40.000.000	1	40.000.000	Dokumen	120.000.000	Dinas Ketahanan Pangan dan Perikanan Kabupaten Buleleng	Kabupaten Buleleng
	Terwujudnya peningkatan produksi perikanan	3	2	5			URUSAN PEMERINTAHAN BIDANG KELAUTAN DAN PERIKANAN														
		3	2	0			PROGRAM PENGELOLAAN PERIKANAN TANGKAP	Jumlah produksi perikanan tangkap	16.675	16.700 Ton	1.100.000.000	16.725 Ton	900.000.000	16.750 Ton	1.200.000.000	16.800 Ton	2.000.000.000	16.800 Ton	5.210.000.000	Dinas Ketahanan Pangan dan Perikanan Kabupaten Buleleng	Kabupaten Buleleng
		3	2	0	2.		Pengelolaan Penangkapan Ikan di Wilayah Sungai, Danau, Waduk, Rawa, dan Genangan Air Lainnya Yang Dapat Diusahakan dalam 1	Terlaksananya Pengelolaan Penangkapan Ikan di Wilayah Sungai, Danau, Waduk, Rawa, dan Genangan Air Lainnya Yang Dapat Diusahakan dalam 1 (Satu) Daerah	9	9 Kecamatan	430.000.000	9 Kecamatan	225.000.000	9 Kecamatan	435.000.000	9 Kecamatan	750.000.000	9 Kecamatan	1.840.000.000		

							(Satu) Daerah Kabupaten/ Kota	Kabupaten/ Kota													
		3	2 5	0 3	2. 01	0 1	Penyediaan Data dan Informasi Sumber Daya Ikan	Jumlah Data dan Informasi Sumber Daya Ikan di Perairan Darat dalam Satu Kabupaten/Kota yang Tersedia		1 Dokumen	30.000.000	1 Dokumen	25.000.000	1 Dokumen	35.000.000	1 Dokumen	50.000.000	4 Dokumen	140.000.000	Dinas Ketahanan Pangan dan Perikanan Kabupaten Buleleng	Kabupaten Buleleng
		3	2 5	0 3	2. 01	0 2	Penyediaan Prasarana Usaha Perikanan Tangkap	Jumlah Prasarana Usaha Perikanan Tangkap yang Tersedia		5 Unit	200.000.000	6 Unit	100.000.000	7 Unit	200.000.000	8 Unit	350.000.000	26 Unit	850.000.000	Dinas Ketahanan Pangan dan Perikanan Kabupaten Buleleng	Kabupaten Buleleng
		3	2 5	0 3	2. 01	0 3	Penjaminan Ketersediaan Sarana Usaha Perikanan Tangkap	Jumlah Sarana Usaha Perikanan Tangkap yang Terjamin dan Tersedia		5 Unit	200.000.000	6 Unit	100.000.000	7 Unit	200.000.000	8 Unit	350.000.000	26 Unit	850.000.000	Dinas Ketahanan Pangan dan Perikanan Kabupaten Buleleng	Kabupaten Buleleng
		3	2 5	0 3	2. 02		Pemberdaya an Nelayan Kecil Dalam Daerah Kabupaten/ Kota	Terlaksananya Pemberdayaan Nelayan Kecil Dalam Daerah Kabupaten/Kota	20	25 Kelompok	605.000.000	30 Kelompok	600.000.000	35 Kelompok	680.000.000	40 Kelompok	1.000.000.000	130 Kelompok	2.885.000.000		
		3	2 5	0 3	2. 02	0 1	Pengembang an Kapasitas Nelayan Kecil	Jumlah Nelayan Kecil yang Meningkat Kapasitasnya		180 Orang	55.000.000	200 Orang	50.000.000	220 Orang	90.000.000	240 Orang	100.000.000	840 Orang	295.000.000	Dinas Ketahanan Pangan dan Perikanan Kabupaten Buleleng	Kabupaten Buleleng
		3	2 5	0 3	2. 02	0 2	Pelaksanaan Fasilitasi Pembentuka n dan Pengembang an Kelembagaa n Nelayan Kecil	Jumlah Kelompok Nelayan Kecil yang Difasilitasi Pembentukan dan Pengembangan Kelembagaanny a		25 Kelompok	50.000.000	30 Kelompok	50.000.000	35 Kelompok	90.000.000	40 Kelompok	100.000.000	130 Kelompok	290.000.000	Dinas Ketahanan Pangan dan Perikanan Kabupaten Buleleng	Kabupaten Buleleng

		3	2	0	2.	0	Pelaksanaan Fasilitas Bantuan Pendanaan, Bantuan Pembiayaan, Kemitraan Usaha	Jumlah Unit Usaha yang Difasilitasi Penyaluran Bantuan Pendanaan, Bantuan Pembiayaan, Kemitraan Usaha		10	500.000.000	12	500.000.000	14	500.000.000	16	800.000.000	52	2.300.000.000	Dinas Ketahanan Pangan dan Perikanan Kabupaten Buleleng	Kabupaten Buleleng
		3	2	0	2.		Pengelolaan dan Penyelenggaraan Tempat Pelelangan Ikan (TPI)	Terlaksananya Pengelolaan dan Penyelenggaraan Tempat Pelelangan Ikan (TPI)	2	2	75.000.000	2	75.000.000	2	85.000.000	2	250.000.000	2	485.000.000		
		3	2	0	2.	0	Penetapan Prosedur Pengelolaan dan Penyelenggaraan Tempat Pelelangan Ikan (TPI)	Jumlah SOP Pengelolaan dan Penyelenggaraan Tempat Pelelangan Ikan (TPI)		1	15.000.000	1	25.000.000	1	25.000.000	1	125.000.000	4	200.000.000	Dinas Ketahanan Pangan dan Perikanan Kabupaten Buleleng	Kabupaten Buleleng
		3	2	0	2.	0	Pelayanan Penyelenggaraan Tempat Pelelangan Ikan (TPI)	Jumlah Layanan dalam rangka Penyelenggaraan Tempat Pelelangan Ikan (TPI)		12	50.000.000	12	50.000.000	12	60.000.000	12	125.000.000	48	285.000.000	Dinas Ketahanan Pangan dan Perikanan Kabupaten Buleleng	Kabupaten Buleleng
		3	2	0			PROGRAM PENGELOLAAN PERIKANAN BUDIDAYA	Jumlah produksi perikanan Budidaya	3.543	3.567	1.115.000.000	3.592	1.050.000.000	3.617	1.250.000.000	3.642	1.300.000.000	3.642	4.715.000.000	Dinas Ketahanan Pangan dan Perikanan Kabupaten Buleleng	Kabupaten Buleleng
		3	2	0	2.		Penerbitan Izin Usaha Perikanan di Bidang Pembudidayaan Ikan yang Usahanya dalam 1 (Satu) Daerah Kabupaten/ Kota	Terlaksananya Penerbitan Izin Usaha Perikanan di Bidang Pembudidayaan Ikan yang Usahanya dalam 1 (Satu) Daerah Kabupaten/Kota	3	5	80.000.000	5	80.000.000	8	90.000.000	8	100.000.000	29	350.000.000		
		3	2	0	2.	0	Penetapan Persyaratan dan Prosedur Penerbitan Izin Usaha Perikanan Bidang Pembudidayaan Ikan yang Usahanya, Lokasi, dan/atau	Jumlah Rekomendasi Persyaratan dan Prosedur Penerbitan Izin Usaha Perikanan Bidang Pembudidayaan Ikan yang Usahanya, Lokasi, dan/atau Manfaat atau		5	40.000.000	7	40.000.000	8	50.000.000	9	50.000.000	29	180.000.000	Dinas Ketahanan Pangan dan Perikanan Kabupaten Buleleng	Kabupaten Buleleng

							Manfaat atau Dampak Negatifnya dalam 1 (Satu) Daerah Kabupaten/Kota yang Menggunakan Teknologi Sederhana, Semi Intensif, dan Intensif, serta Tidak Menggunakan Modal Asing dan/atau Tenaga Kerja Asing	Dampak Negatifnya dalam 1 (Satu) Daerah Kabupaten/Kota yang Menggunakan Teknologi Sederhana, Semi Intensif, dan Intensif, Serta Tidak Menggunakan Modal Asing dan/atau Tenaga Kerja Asing													
		3	25	04	2.01	02	Pelayanan Penerbitan Izin Usaha Perikanan Bidang Pembudidayaan Ikan yang Usahanya, Lokasi, dan/atau Manfaat atau Dampak Negatifnya dalam 1 (Satu) Daerah Kabupaten/Kota yang Menggunakan Teknologi Sederhana, Semi Intensif, dan Intensif, serta Tidak Menggunakan Modal Asing dan/atau Tenaga Kerja Asing	Jumlah Rekomendasi Perizinan Berusaha Perikanan Bidang Pembudidayaan Ikan yang Usahanya, Lokasi, dan/atau Manfaat atau Dampak Negatifnya dalam 1 (Satu) Daerah Kabupaten/Kota yang Menggunakan Teknologi Sederhana, Semi Intensif, dan Intensif, serta Tidak Menggunakan Modal Asing dan/atau Tenaga Kerja Asing yang Diterbitkan		5 Rekomendasi	40.000.000	7 Rekomendasi	40.000.000	8 Rekomendasi	40.000.000	9 Rekomendasi	50.000.000	29 Rekomendasi	170.000.000	Dinas Ketahanan Pangan dan Perikanan Kabupaten Buleleng	
		3	25	04	2.02		Pemberdayaan Pembudi Daya Ikan Kecil	Terlaksananya Pemberdayaan Pembudi Daya Ikan Kecil	15	15 Kelompok	300.000.000	20 Kelompok	285.000.000	25 Kelompok	300.000.000	30 Kelompok	300.000.000	90 Kelompok	1.185.000.000		
		3	25	04	2.02	01	Pengembangan Kapasitas Pembudi Daya Ikan Kecil	Jumlah Kelompok Pembudi Daya Ikan Kecil yang Mengikuti Pengembangan Kapasitas		15 Kelompok	50.000.000	20 Kelompok	50.000.000	25 Kelompok	50.000.000	30 Kelompok	50.000.000	90 Kelompok	200.000.000	Dinas Ketahanan Pangan dan Perikanan Kabupaten Buleleng	

		3	2	0	2.	0	Pelaksanaan Fasilitasi Pembentukan dan Pengembangan Kelembagaan Pembudi Daya Ikan Kecil	Jumlah Kelompok Pembudi Daya Ikan Kecil yang Mengikuti Pembentukan dan Pengembangan Kelembagaan		15 Kelompok	50.000.000	20 Kelompok	50.000.000	25 Kelompok	50.000.000	30 Kelompok	50.000.000	90 Kelompok	200.000.000	Dinas Ketahanan Pangan dan Perikanan Kabupaten Buleleng	Kabupaten Buleleng
		3	2	0	2.	0	Pelaksanaan Fasilitasi Bantuan Pendanaan, Bantuan Pembiayaan, Kemitraan Usaha	Jumlah Kelompok Usaha yang terfasilitasi Bantuan Pendanaan, Bantuan Pembiayaan, Kemitraan Usahanya		15 Kelompok	50.000.000	20 Kelompok	50.000.000	25 Kelompok	50.000.000	30 Kelompok	50.000.000	90 Kelompok	200.000.000	Dinas Ketahanan Pangan dan Perikanan Kabupaten Buleleng	Kabupaten Buleleng
		3	2	0	2.	0	Pemberian Pendampingan, Kemudahan Akses Ilmu Pengetahuan , Teknologi dan Informasi, serta Penyelenggaraan Pendidikan dan Pelatihan	Jumlah Kelompok Usaha yang memperoleh Pendampingan, Kemudahan Akses Ilmu Pengetahuan, Teknologi dan Informasi, Serta Penyelenggara n Pendidikan dan Pelatihan		15 Kelompok	150.000.000	20 Kelompok	135.000.000	25 Kelompok	150.000.000	30 Kelompok	150.000.000	90 Kelompok	585.000.000	Dinas Ketahanan Pangan dan Perikanan Kabupaten Buleleng	Kabupaten Buleleng
		3	2	0	2.		Penerbitan Tanda Daftar bagi Pembudi Daya Ikan Kecil (TDPIK) dalam 1 (Satu) Daerah Kabupaten/ Kota	Terlaksananya Penerbitan Tanda Daftar bagi Pembudi Daya Ikan Kecil (TDPIK) dalam 1 (Satu) Daerah Kabupaten/Kota	3	5 Rekomen dasi	100.000.000	5 Rekomend asi	100.000.000	5 Rekomend asi	100.000.000	5 Rekomend asi	100.000.000	5 Rekomend asi	400.000.000		
		3	2	0	2.	0	Penetapan Persyaratan dan Prosedur Penerbitan Tanda Daftar bagi Pembudidayaan Ikan Kecil (TDPIK) dalam 1 (satu) Daerah Kabupaten/K ota	Jumlah Rekomendasi Persyaratan dan Prosedur Perizinan Berusaha Skala Mikro dan Kecil bagi Pembudidayaan Ikan Kecil dalam 1 (Satu) Daerah Kabupaten/Kota yang Ditetapkan		5 Rekomend asi	50.000.000	7 Rekomenda si	50.000.000	8 Rekomend asi	50.000.000	9 Rekomend asi	50.000.000	29 Rekomend asi	200.000.000	Dinas Ketahanan Pangan dan Perikanan Kabupaten Buleleng	Kabupaten Buleleng

		3	2	0	2.	0	Pelayanan Penerbitan Tanda Daftar bagi Pembudi Dayaan Ikan Kecil (TDPIK) dalam 1 (Satu) Daerah Kabupaten/K ota	Jumlah Rekomendasi Perizinan Berusaha bagi Pembudi Dayaan Ikan Kecil yang Menjadi Kewenangan Kabupaten/Kota		5	50.000.000	7	50.000.000	8	50.000.000	9	50.000.000	29	200.000.000	Dinas Ketahanan Pangan dan Perikanan Kabupaten Buleleng	
		3	2	0	2.		Pengelolaan Pembudidayaan Ikan	Terlaksananya Pengelolaan Pembudidayaan Ikan	9	9	635.000.000	9	585.000.000	9	760.000.000	9	800.000.000	9	2.780.000.000		
		3	2	0	2.	0	Penyediaan Data dan Informasi Pembudidayaan Ikan dalam 1 (Satu) Daerah Kabupaten/K ota	Jumlah Data dan Informasi Pembudidayaan Ikan dalam 1 (Satu) Daerah Kabupaten/Kota		1	10.000.000	1	10.000.000	1	10.000.000	1	10.000.000	4	40.000.000	Dinas Ketahanan Pangan dan Perikanan Kabupaten Buleleng	Kabupaten Buleleng
		3	2	0	2.	0	Penyediaan Prasarana Pembudidayaan Ikan dalam 1 (Satu) Daerah Kabupaten/K ota	Jumlah Prasarana Pembudidayaan Ikan dalam 1 (Satu) Daerah Kabupaten/Kota		5	100.000.000	6	100.000.000	7	150.000.000	8	150.000.000	26	500.000.000	Dinas Ketahanan Pangan dan Perikanan Kabupaten Buleleng	Kabupaten Buleleng
		3	2	0	2.	0	Penjaminan Ketersediaan Sarana Pembudidayaan Ikan dalam 1 (Satu) Daerah Kabupaten/K ota	Jumlah Sarana Pembudidayaan Ikan dalam 1 (Satu) Daerah Kabupaten/Kota		5	100.000.000	6	50.000.000	7	100.000.000	8	100.000.000	26	350.000.000	Dinas Ketahanan Pangan dan Perikanan Kabupaten Buleleng	Kabupaten Buleleng
		3	2	0	2.	0	Pengelolaan Kesehatan Ikan dan Lingkungan Budidaya dalam 1 (Satu) Daerah Kabupaten/K ota	Jumlah Hasil Ikan dan Lingkungan Budidaya dalam 1 (Satu) Daerah Kabupaten/Kota yang Teruji Melalui Pengelolaan Kesehatan Ikan		1	75.000.000	1	75.000.000	1	100.000.000	1	100.000.000	4	350.000.000	Dinas Ketahanan Pangan dan Perikanan Kabupaten Buleleng	Kabupaten Buleleng
		3	2	0	2.	0	Pembinaan dan Pemantauan Pembudidayaan Ikan di Darat	Jumlah Pembudidaya yang Memperoleh Pembinaan dan Pemantauan Pembudidayaan Ikan di Darat		180	25.000.000	200	25.000.000	220	25.000.000	240	25.000.000	840	100.000.000	Dinas Ketahanan Pangan dan Perikanan Kabupaten Buleleng	Kabupaten Buleleng

		3	2	0	2.	0	Perencanaan , Pengembang an, Pemanfaatan dan Perlindungan Lahan Untuk Pembudidaya an Ikan di Darat	Luas Lahan untuk Pembudidayaan Ikan di Darat yang Direncanakan, Dikembangkan, Dimanfaatkan dan Dilindungi		100 Ha	300.000.000	100 Ha	300.000.000	100 Ha	350.000.000	100 Ha	390.000.000	400 Ha	1.340.000.000	Dinas Ketahanan Pangan dan Perikanan Kabupaten Buleleng	Kabupaten Buleleng
		3	2	0	2.	0	Perencanaan , dan Pengembang an Pemanfaatan Air untuk Pembudidaya an Ikan di Darat	Jumlah Pembudidaya Ikan yang Mengikuti Perencanaan, dan Pengembangan Pemanfaatan Air untuk Pembudidayaan Ikan di Darat		180 Orang	25.000.000	200 Orang	25.000.000	220 Orang	25.000.000	240 Orang	25.000.000	840 Orang	100.000.000	Dinas Ketahanan Pangan dan Perikanan Kabupaten Buleleng	Kabupaten Buleleng
		3	2	0			PROGRAM PENGAWAS AN SUMBER DAYA KELAUTAN DAN PERIKANAN	Persentase rekomendasi pembangunan sektor perikanan yang ditindaklanjuti	20	40 %	20.000.000	60 %	20.000.000	80 %	35.000.000	100 %	50.000.000	100 %	125.000.000	Dinas Ketahanan Pangan dan Perikanan Kabupaten Buleleng	Kabupaten Buleleng
		3	2	0	2.		Pengawasan Sumber Daya Perikanan di Wilayah Sungai, Danau, Waduk, Rawa, dan Genangan Air Lainnya yang Dapat Diusahakan Dalam Kabupaten/ Kota	Terlaksananya Pengawasan Sumber Daya Perikanan di Wilayah Sungai, Danau, Waduk, Rawa, dan Genangan Air Lainnya yang Dapat Diusahakan Dalam Kabupaten/Kota	50	50 Pelaku Usaha	20.000.000	50 Pelaku Usaha	20.000.000	50 Pelaku Usaha	35.000.000	50 Pelaku Usaha	50.000.000	50 Pelaku Usaha			
		3	2	0	2.	0	Pengawasan Usaha Perikanan Tangkap di Wilayah Sungai, Danau, Waduk, Rawa, dan Genangan Air Lainnya yang Dapat Diusahakan dalam Kabupaten/K ota	Jumlah Dokumen Hasil Pengawasan Sumber Daya Perikanan Tangkap di Wilayah Sungai, Danau, Waduk, Rawa, dan Genangan Air Lainnya yang Dapat Diusahakan dalam Kabupaten/Kota		1 Dokumen	10.000.000	1 Dokumen	10.000.000	1 Dokumen	15.000.000	1 Dokumen	25.000.000	4 Dokumen	60.000.000	Dinas Ketahanan Pangan dan Perikanan Kabupaten Buleleng	Kabupaten Buleleng

		3	2	0	2.	0	Pengawasan Usaha Perikanan Bidang Pembudidayaan Ikan di Wilayah Sungai, Danau, Waduk, Rawa, dan Genangan Air Lainnya yang Dapat Diusahakan dalam Kabupaten/Kota	Jumlah Dokumen Hasil Pengawasan Usaha Perikanan Bidang Pembudidayaan Ikan di Wilayah Sungai, Danau, Waduk, Rawa, dan Genangan Air Lainnya yang Dapat Diusahakan dalam Kabupaten/Kota		1 Dokumen	10.000.000	1 Dokumen	10.000.000	1 Dokumen	20.000.000	1 Dokumen	25.000.000	4 Dokumen	65.000.000	Dinas Ketahanan Pangan dan Perikanan Kabupaten Buleleng	Kabupaten Buleleng
		3	2	0			PROGRAM PENGOLAHAN DAN PEMASARAN HASIL PERIKANAN	Jumlah produksi Pengolahan Hasil Perikanan	500	525 Ton	75.000.000	550 Ton	75.000.000	575 Ton	100.000.000	600 Ton	100.000.000	600 Ton	350.000.000	Dinas Ketahanan Pangan dan Perikanan Kabupaten Buleleng	Kabupaten Buleleng
		3	2	0	2.		Penerbitan Tanda Daftar Usaha Pengolahan Hasil Perikanan bagi Usaha Skala Mikro dan Kecil	Terlaksananya Penerbitan Tanda Daftar Usaha Pengolahan Hasil Perikanan bagi Usaha Skala Mikro dan Kecil	0	1 Dokumen	10.000.000	1 Dokumen	10.000.000	1 Dokumen	10.000.000	1 Dokumen	10.000.000	1 Dokumen	40.000.000		
		3	2	0	2.	0	Penyediaan Data dan Informasi Usaha Pemasaran dan Pengolahan Hasil Perikanan dalam 1 (Satu) Daerah Kabupaten/Kota	Jumlah Data dan Informasi Usaha Pemasaran dan Pengolahan Hasil Perikanan berdasarkan Skala Usaha dan Risiko		1 Dokumen	10.000.000	1 Dokumen	10.000.000	1 Dokumen	10.000.000	1 Dokumen	10.000.000	4 Dokumen	40.000.000	Dinas Ketahanan Pangan dan Perikanan Kabupaten Buleleng	Kabupaten Buleleng
		3	2	0	2.		Pembinaan Mutu dan Keamanan Hasil Perikanan bagi Usaha Pengolahan dan Pemasaran Skala Mikro dan Kecil	Terlaksananya Pembinaan Mutu dan Keamanan Hasil Perikanan bagi Usaha Pengolahan dan Pemasaran Skala Mikro dan Kecil	10	10 Unit Usaha	15.000.000	10 Unit Usaha	15.000.000	10 Unit Usaha	20.000.000	10 Unit Usaha	20.000.000	10 Unit Usaha	70.000.000		

		3	2	0	2.	0	Pelaksanaan Bimbingan dan Penerapan Persyaratan atau Standar pada Usaha Pengolahan dan Pemasaran Skala Mikro dan Kecil	Jumlah Unit Usaha Pengolahan dan Pemasaran Hasil Perikanan yang Mendapatkan Pembinaan Terhadap Penerapan Persyaratan Perizinan Berusaha pada Usaha Pengolahan dan Pemasaran Hasil Perikanan Sesuai Skala Usaha dan Risiko		10 Unit Usaha	15.000.000	10 Unit Usaha	15.000.000	10 Unit Usaha	20.000.000	10 Unit Usaha	20.000.000	40 Unit Usaha	70.000.000	Dinas Ketahanan Pangan dan Perikanan Kabupaten Buleleng	Kabupaten Buleleng
		3	2	0	2.		Penyediaan dan Penyaluran Bahan Baku Industri Pengolahan Ikan dalam 1 (Satu) Daerah Kabupaten/ Kota	Terlaksananya Penyediaan dan Penyaluran Bahan Baku Industri Pengolahan Ikan dalam 1 (Satu) Daerah Kabupaten/ Kota	500	525 Ton	50.000.000	550 Ton	50.000.000	575 Ton	70.000.000	600 Ton	70.000.000	600 Ton	240.000.000		
		3	2	0	2.	0	Peningkatan Ketersediaan Ikan untuk Konsumsi dan Usaha Pengolahan dalam 1 (Satu) Daerah Kabupaten/K ota	Jumlah Peningkatan Ketersediaan Ikan untuk Konsumsi dan Usaha Pengolahan Dalam 1 (Satu) Daerah Kabupaten/Kota		525 Ton	25.000.000	550 Ton	25.000.000	575 Ton	35.000.000	600 Ton	35.000.000	600 Ton	120.000.000	Dinas Ketahanan Pangan dan Perikanan Kabupaten Buleleng	
		3	2	0	2.	0	Pemberian Fasilitas bagi Pelaku Usaha Perikanan Skala Mikro dan Kecil dalam 1 (Satu) Daerah Kabupaten/K ota	Jumlah Pelaku Usaha Perikanan Skala Mikro dan Kecil dalam 1 (Satu) Daerah Kabupaten/Kota yang Terfasilitasi		5 Pelaku Usaha	25.000.000	6 Pelaku Usaha	25.000.000	7 Pelaku Usaha	35.000.000	8 Pelaku Usaha	35.000.000	26 Pelaku Usaha	120.000.000	Dinas Ketahanan Pangan dan Perikanan Kabupaten Buleleng	Kabupaten Buleleng

	Terwujudnya Peningkatan Kualitas Pelayanan Publik Sektor Ketahanan Pangan dan Perikanan	2	09	01			PROGRAM PENUNJANG URUSAN PEMERINTAHAN DAERAH KABUPATEN/KOTA	Persentase Capaian Kinerja Perangkat Daerah	100%	100%	9.000.000.000	100%	9.100.000.000	100%	9.150.000.000	100%	9.150.000.000	100%	36.400.000.000	Dinas Ketahanan Pangan dan Perikanan Kabupaten Buleleng	Kabupaten Buleleng
		2	09	01	2.01		Perencanaan, Penganggaran, dan Evaluasi Kinerja Perangkat Daerah	Tersedianya Dokumen Perencanaan, Penganggaran, dan Evaluasi Kinerja Perangkat Daerah		4 Jenis	335.000.000	4 Jenis	335.000.000	4 Jenis	385.000.000	4 Jenis	385.000.000	16 Jenis	1.440.000.000		
		2	09	01	2.01	01	Penyusunan Dokumen Perencanaan Perangkat Daerah	Jumlah Dokumen Perencanaan Perangkat Daerah		15 Dokumen	200.000.000	15 Dokumen	200.000.000	15 Dokumen	200.000.000	15 Dokumen	200.000.000	15 Dokumen	800.000.000	Dinas Ketahanan Pangan dan Perikanan Kabupaten Buleleng	Kabupaten Buleleng
		2	09	01	2	04	Koordinasi dan Penyusunan DPA-SKPD	Jumlah Dokumen DPA-SKPD dan Laporan Hasil Koordinasi Penyusunan Dokumen DPA-SKPD		8 Dokumen	25.000.000	8 Dokumen	25.000.000	8 Dokumen	50.000.000	8 Dokumen	50.000.000	8 Dokumen	150.000.000	Dinas Ketahanan Pangan dan Perikanan Kabupaten Buleleng	Kabupaten Buleleng
		2	09	01	2.01	06	Koordinasi dan Penyusunan Laporan Capaian Kinerja dan Ikhtisar Realisasi Kinerja SKPD	Jumlah Laporan Capaian Kinerja dan Ikhtisar Realisasi Kinerja SKPD dan Laporan Hasil Koordinasi Penyusunan Laporan Capaian Kinerja dan Ikhtisar Realisasi Kinerja SKPD		12 Laporan	10.000.000	12 Laporan	10.000.000	12 Laporan	10.000.000	12 Laporan	10.000.000	12 Laporan	40.000.000	Dinas Ketahanan Pangan dan Perikanan Kabupaten Buleleng	Kabupaten Buleleng
		2	09	01	2	07	Evaluasi Kinerja Perangkat Daerah	Jumlah Laporan Evaluasi Kinerja Perangkat Daerah		12 Laporan	100.000.000	12 Laporan	100.000.000	12 Laporan	125.000.000	12 Laporan	125.000.000	12 Laporan	450.000.000	Dinas Ketahanan Pangan dan Perikanan Kabupaten Buleleng	Kabupaten Buleleng
		2	09	01	2		Administrasi Keuangan Perangkat Daerah	Tersedianya Dokumen Administrasi Keuangan Perangkat Daerah		5 Jenis	6.615.000.000	5 Jenis	6.627.500.000	5 Jenis	6.615.000.000	5 Jenis	6.615.000.000	20 Jenis	26.472.500.000		

		2	0	0	2	0	1	Penyediaan Gaji dan Tunjangan ASN	Jumlah Orang yang Menerima Gaji dan Tunjangan ASN		624 Orang/bulan	6.400.000.000	624 Orang/bulan	6.400.000.000	624 Orang/bulan	6.400.000.000	624 Orang/bulan	6.400.000.000	624 Orang/bulan	25.600.000.000	Dinas Ketahanan Pangan dan Perikanan Kabupaten Buleleng	Kabupaten Buleleng
		2	0	0	2	0	3	Pelaksanaan Penatausahaan dan Pengujian/Verifikasi Keuangan SKPD	Jumlah Dokumen Penatausahaan dan Pengujian/Verifikasi Keuangan SKPD		12 Dokumen	187.500.000	12 Dokumen	200.000.000	12 Dokumen	187.500.000	12 Dokumen	187.500.000	12 Dokumen	762.500.000	Dinas Ketahanan Pangan dan Perikanan Kabupaten Buleleng	Kabupaten Buleleng
		2	0	0	2	0	4	Koordinasi dan Pelaksanaan Akuntansi SKPD	Jumlah Dokumen Koordinasi dan Pelaksanaan Akuntansi SKPD		12 Dokumen	10.000.000	12 Dokumen	10.000.000	12 Dokumen	10.000.000	12 Dokumen	10.000.000	12 Dokumen	40.000.000	Dinas Ketahanan Pangan dan Perikanan Kabupaten Buleleng	Kabupaten Buleleng
		2	0	0	2	0	5	Koordinasi dan Penyusunan Laporan Keuangan Akhir Tahun SKPD	Jumlah Laporan Keuangan Akhir Tahun SKPD dan Laporan Hasil Koordinasi Penyusunan Laporan Keuangan Akhir Tahun SKPD		2 Laporan	7.500.000	2 Laporan	7.500.000	2 Laporan	7.500.000	2 Laporan	7.500.000	2 Laporan	30.000.000	Dinas Ketahanan Pangan dan Perikanan Kabupaten Buleleng	Kabupaten Buleleng
		2	0	0	2	0	7	Koordinasi dan Penyusunan Laporan Keuangan Bulanan/ Triwulanan/ Semesteran SKPD	Jumlah Laporan Keuangan Bulanan/Triwulanan/ Semesteran SKPD dan Laporan Koordinasi Penyusunan Laporan Keuangan Bulanan/Triwulanan/Semesteran SKPD		12 Laporan	10.000.000	12 Laporan	10.000.000	12 Laporan	10.000.000	12 Laporan	10.000.000	12 Laporan	40.000.000	Dinas Ketahanan Pangan dan Perikanan Kabupaten Buleleng	Kabupaten Buleleng
		2	0	0	2			Administrasi Barang Milik Daerah pada Perangkat Daerah	Tersedianya Dokumen Administrasi Barang Milik Daerah pada Perangkat Daerah		3 Jenis	117.500.000	3 Jenis	117.500.000	3 Jenis	142.500.000	3 Jenis	142.500.000	12 Jenis	520.000.000		
		2	0	0	2	0	1	Penyusunan Perencanaan Kebutuhan Barang Milik Daerah SKPD	Jumlah Rencana Kebutuhan Barang Milik Daerah SKPD		1 Dokumen	7.500.000	Dokumen	7.500.000	Dokumen	7.500.000	Dokumen	7.500.000	Dokumen	30.000.000	Dinas Ketahanan Pangan dan Perikanan Kabupaten Buleleng	Kabupaten Buleleng

		2	0	0	2.	0	Pembinaan, Pengawasan, dan Pengendalian Barang Milik Daerah pada SKPD	Jumlah Laporan Hasil Pembinaan, Pengawasan, dan Pengendalian Barang Milik Daerah pada SKPD		12 Laporan	10.000.000	Laporan	10.000.000	Laporan	10.000.000	Laporan	10.000.000	Laporan	40.000.000	Dinas Ketahanan Pangan dan Perikanan Kabupaten Buleleng	Kabupaten Buleleng
		2	0	0	2	0	Penatausahaan Barang Milik Daerah pada SKPD	Jumlah Laporan Penatausahaan Barang Milik Daerah pada SKPD		12 Laporan	100.000.000	Laporan	100.000.000	Laporan	125.000.000	Laporan	125.000.000	Laporan	450.000.000	Dinas Ketahanan Pangan dan Perikanan Kabupaten Buleleng	Kabupaten Buleleng
		2	0	0	2.		Administrasi Kepegawaian Perangkat Daerah	Tersedianya Dokumen Administrasi Kepegawaian Perangkat Daerah		8 Jenis	215.000.000	8 Jenis	215.000.000	8 Jenis	215.000.000	8 Jenis	215.000.000	24 Dokumen	860.000.000		
		2	0	0	2.	0	Peningkatan Sarana dan Prasarana Disiplin Pegawai	Jumlah Unit Peningkatan Sarana dan Prasarana Disiplin Pegawai		5 Unit	25.000.000	Unit	25.000.000	Unit	25.000.000	Unit	25.000.000	Unit	100.000.000	Dinas Ketahanan Pangan dan Perikanan Kabupaten Buleleng	Kabupaten Buleleng
		2	0	0	2.	0	Pengadaan Pakaian Dinas beserta Atribut Kelengkapannya	Jumlah Paket Pakaian Dinas beserta Atribut Kelengkapan		154 Paket	100.000.000	Paket	100.000.000	Paket	100.000.000	Paket	100.000.000	Paket	400.000.000	Dinas Ketahanan Pangan dan Perikanan Kabupaten Buleleng	Kabupaten Buleleng
		2	0	0	2.	0	Pendataan dan Pengolahan Administrasi Kepegawaian	Jumlah Dokumen Pendataan dan Pengolahan Administrasi Kepegawaian		12 Dokumen	15.000.000	Dokumen	15.000.000	Dokumen	15.000.000	Dokumen	15.000.000	Dokumen	60.000.000	Dinas Ketahanan Pangan dan Perikanan Kabupaten Buleleng	Kabupaten Buleleng
		2	0	0	2.	0	Koordinasi dan Pelaksanaan Sistem Informasi Kepegawaian	Jumlah Dokumen Hasil Koordinasi dan Pelaksanaan Sistem Informasi Kepegawaian		12 Dokumen	15.000.000	Dokumen	15.000.000	Dokumen	15.000.000	Dokumen	15.000.000	Dokumen	60.000.000	Dinas Ketahanan Pangan dan Perikanan Kabupaten Buleleng	Kabupaten Buleleng
		2	0	0	2.	0	Monitoring, Evaluasi, dan Penilaian Kinerja Pegawai	Jumlah Dokumen Monitoring, Evaluasi, dan Penilaian Kinerja Pegawai		12 Dokumen	15.000.000	Dokumen	15.000.000	Dokumen	15.000.000	Dokumen	15.000.000	Dokumen	60.000.000	Dinas Ketahanan Pangan dan Perikanan Kabupaten Buleleng	Kabupaten Buleleng

		2	0	0	2.	0	Pendidikan dan Pelatihan Berdasarkan Tugas dan Fungsi	Jumlah Pegawai Berdasarkan Tugas dan Fungsi yang Mengikuti Pendidikan dan Pelatihan		2 Orang	15.000.000	Orang	15.000.000	Orang	15.000.000	Orang	15.000.000	Orang	60.000.000	Dinas Ketahanan Pangan dan Perikanan Kabupaten Buleleng	Kabupaten Buleleng
		2	0	0	2.	1	Sosialisasi Peraturan Perundang-Undangan	Jumlah Orang yang Mengikuti Sosialisasi Peraturan Perundang-Undangan		2 Orang	15.000.000	Orang	15.000.000	Orang	15.000.000	Orang	15.000.000	Orang	60.000.000	Dinas Ketahanan Pangan dan Perikanan Kabupaten Buleleng	Kabupaten Buleleng
		2	0	0	2.	1	Bimbingan Teknis Implementasi Peraturan Perundang-Undangan	Jumlah Orang yang Mengikuti Bimbingan Teknis Implementasi Peraturan Perundang-Undangan		2 Orang	15.000.000	Orang	15.000.000	Orang	15.000.000	Orang	15.000.000	Orang	60.000.000	Dinas Ketahanan Pangan dan Perikanan Kabupaten Buleleng	Kabupaten Buleleng
		2	0	0	2.		Administrasi Umum Perangkat Daerah	Terlaksananya Administrasi Umum Perangkat Daerah		9 Jenis	362.500.000	9 Jenis	387.500.000	9 Jenis	437.500.000	9 Jenis	437.500.000	36 Jenis	1.625.000.000		
		2	0	0	2.	0	Penyediaan Komponen Instalasi Listrik/Penerangan Bangunan Kantor	Jumlah Paket Komponen Instalasi Listrik/Penerangan Bangunan Kantor yang Disediakan		8 Paket	7.500.000	Paket	7.500.000	Paket	7.500.000	Paket	7.500.000	Paket	30.000.000	Dinas Ketahanan Pangan dan Perikanan Kabupaten Buleleng	Kabupaten Buleleng
		2	0	0	2.	0	Penyediaan Peralatan dan Perlengkapan Kantor	Jumlah Paket Peralatan dan Perlengkapan Kantor yang Disediakan		5 Paket	50.000.000	Paket	50.000.000	Paket	50.000.000	Paket	50.000.000	Paket	200.000.000	Dinas Ketahanan Pangan dan Perikanan Kabupaten Buleleng	Kabupaten Buleleng
		2	0	0	2.	0	Penyediaan Bahan Logistik Kantor	Jumlah Paket Bahan Logistik Kantor yang Disediakan		12 Paket	100.000.000	Paket	100.000.000	Paket	125.000.000	Paket	125.000.000	Paket	450.000.000	Dinas Ketahanan Pangan dan Perikanan Kabupaten Buleleng	Kabupaten Buleleng
		2	0	0	2.	0	Penyediaan Barang Cetak dan Penggandaan	Jumlah Paket Barang Cetak dan Penggandaan yang Disediakan		7 Paket	17.500.000	Paket	17.500.000	Paket	17.500.000	Paket	17.500.000	Paket	70.000.000	Dinas Ketahanan Pangan dan Perikanan Kabupaten Buleleng	Kabupaten Buleleng
		2	0	0	2.	0	Penyediaan Bahan Bacaan dan Peraturan Perundang-undangan	Jumlah Dokumen Bahan Bacaan dan Peraturan Perundang-undangan yang Disediakan		4 Dokumen	7.500.000	Dokumen	7.500.000	Dokumen	7.500.000	Dokumen	7.500.000	Dokumen	30.000.000	Dinas Ketahanan Pangan dan Perikanan Kabupaten Buleleng	Kabupaten Buleleng

		2	0	0	2.	0	Fasilitasi Kunjungan Tamu	Jumlah Laporan Fasilitasi Kunjungan Tamu		12 Laporan	10.000.000	Laporan	10.000.000	Laporan	35.000.000	Laporan	35.000.000	Laporan	90.000.000	Dinas Ketahanan Pangan dan Perikanan Kabupaten Buleleng	Kabupaten Buleleng
		2	0	0	2.	0	Penyelenggaraan Rapat Koordinasi dan Konsultasi SKPD	Jumlah Laporan Penyelenggaraan Rapat Koordinasi dan Konsultasi SKPD		50 Laporan	150.000.000	Laporan	175.000.000	Laporan	175.000.000	Laporan	175.000.000	Laporan	675.000.000	Dinas Ketahanan Pangan dan Perikanan Kabupaten Buleleng	Kabupaten Buleleng
		2	0	0	2.	1	Penatausahaan Arsip Dinamis pada SKPD	Jumlah Dokumen Penatausahaan Arsip Dinamis pada SKPD		1 Dokumen	10.000.000	Dokumen	10.000.000	Dokumen	10.000.000	Dokumen	10.000.000	Dokumen	40.000.000	Dinas Ketahanan Pangan dan Perikanan Kabupaten Buleleng	Kabupaten Buleleng
		2	0	0	2.	1	Dukungan Pelaksanaan Sistem Pemerintahan Berbasis Elektronik pada SKPD	Jumlah Dokumen Dukungan Pelaksanaan Sistem Pemerintahan Berbasis Elektronik pada SKPD		1 Dokumen	10.000.000	Dokumen	10.000.000	Dokumen	10.000.000	Dokumen	10.000.000	Dokumen	40.000.000	Dinas Ketahanan Pangan dan Perikanan Kabupaten Buleleng	Kabupaten Buleleng
		2	0	0	2.		Pengadaan Barang Milik Daerah Penunjang Urusan Pemerintah Daerah	Terlaksananya Pengadaan Barang Milik Daerah pada Perangkat Daerah		6 Jenis	375.000.000	6 Jenis	375.000.000	6 Jenis	375.000.000	6 Jenis	375.000.000	24 Jenis	1.500.000.000		
		2	0	0	2.	0	Pengadaan Kendaraan Perorangan Dinas atau Kendaraan Dinas Jabatan	Jumlah Unit Kendaraan Perorangan Dinas atau Kendaraan Dinas Jabatan yang Disediakan		1 Unit	50.000.000	Unit	50.000.000	Unit	50.000.000	Unit	50.000.000	Unit	200.000.000	Dinas Ketahanan Pangan dan Perikanan Kabupaten Buleleng	Kabupaten Buleleng
		2	0	0	2.	0	Pengadaan Kendaraan Dinas Operasional atau Lapangan	Jumlah Unit Kendaraan Dinas Operasional atau Lapangan yang Disediakan		9 Unit	100.000.000	Unit	100.000.000	Unit	100.000.000	Unit	100.000.000	Unit	400.000.000	Dinas Ketahanan Pangan dan Perikanan Kabupaten Buleleng	Kabupaten Buleleng
		2	0	0	2.	0	Pengadaan Peralatan dan Mesin Lainnya	Jumlah Unit Peralatan dan Mesin Lainnya yang Disediakan		6 Unit	50.000.000	Unit	50.000.000	Unit	50.000.000	Unit	50.000.000	Unit	200.000.000	Dinas Ketahanan Pangan dan Perikanan Kabupaten Buleleng	Kabupaten Buleleng

		2	0	0	2.	0	Pengadaan Gedung Kantor atau Bangunan Lainnya	Jumlah Unit Gedung Kantor atau Bangunan Lainnya yang Disediakan		1 Unit	75.000.000	Unit	75.000.000	Unit	75.000.000	Unit	75.000.000	Unit	300.000.000	Dinas Ketahanan Pangan dan Perikanan Kabupaten Buleleng	Kabupaten Buleleng
		2	0	0	2.	1	Pengadaan Sarana dan Prasarana Gedung Kantor atau Bangunan Lainnya	Jumlah Unit Sarana dan Prasarana Gedung Kantor atau Bangunan Lainnya yang Disediakan		35 Unit	50.000.000	Unit	50.000.000	Unit	50.000.000	Unit	50.000.000	Unit	200.000.000	Dinas Ketahanan Pangan dan Perikanan Kabupaten Buleleng	Kabupaten Buleleng
		2	0	0	2.	1	Pengadaan Sarana dan Prasarana Pendukung Gedung Kantor atau Bangunan Lainnya	Jumlah Unit Sarana dan Prasarana Pendukung Gedung Kantor atau Bangunan Lainnya yang Disediakan		10 Unit	50.000.000	Unit	50.000.000	Unit	50.000.000	Unit	50.000.000	Unit	200.000.000	Dinas Ketahanan Pangan dan Perikanan Kabupaten Buleleng	Kabupaten Buleleng
		2	0	0	2.		Penyediaan Jasa Penunjang Urusan Pemerintahan Daerah	Tersedianya Jasa Penunjang Urusan Pemerintahan pada Perangkat Daerah		4 Jenis	650.000.000	4 Jenis	687.500.000	4 Jenis	650.000.000	4 Jenis	650.000.000	16 Jenis	2.637.500.000		
		2	0	0	2.	0	Penyediaan Jasa Surat Menyurat	Jumlah Laporan Penyediaan Jasa Surat Menyurat		12 Laporan	175.000.000	Laporan	175.000.000	Laporan	175.000.000	Laporan	175.000.000	Laporan	700.000.000	Dinas Ketahanan Pangan dan Perikanan Kabupaten Buleleng	Kabupaten Buleleng
		2	0	0	2.	0	Penyediaan Jasa Komunikasi, Sumber Daya Air dan Listrik	Jumlah Laporan Penyediaan Jasa Komunikasi, Sumber Daya Air dan Listrik yang Disediakan		12 Laporan	175.000.000	Laporan	175.000.000	Laporan	175.000.000	Laporan	175.000.000	Laporan	700.000.000	Dinas Ketahanan Pangan dan Perikanan Kabupaten Buleleng	Kabupaten Buleleng
		2	0	0	2.	0	Penyediaan Jasa Peralatan dan Perlengkapan Kantor	Jumlah Laporan Penyediaan Jasa Peralatan dan Perlengkapan Kantor yang Disediakan		12 Laporan	150.000.000	Laporan	150.000.000	Laporan	150.000.000	Laporan	150.000.000	Laporan	600.000.000	Dinas Ketahanan Pangan dan Perikanan Kabupaten Buleleng	Kabupaten Buleleng
		2	0	0	2.	0	Tersedianya Jasa Pelayanan Umum Kantor	Jumlah Laporan Penyediaan Jasa Pelayanan Umum Kantor yang Disediakan		12 Laporan	150.000.000	Laporan	187.500.000	Laporan	150.000.000	Laporan	150.000.000	Laporan	637.500.000	Dinas Ketahanan Pangan dan Perikanan Kabupaten Buleleng	Kabupaten Buleleng
		2	0	0	2.		Pemeliharaan Barang Milik Daerah Penunjang	Terlaksananya Pemeliharaan Barang Milik Daerah pada		6 Jenis	330.000.000	6 Jenis	355.000.000	6 Jenis	330.000.000	6 Jenis	330.000.000	24 Jenis	1.345.000.000		

							Urusan Pemerintah n Daerah	Perangkat Daerah													
		2	0 9	0 1	2. 09	0 1	Penyediaan Jasa Pemeliharaaa n, Biaya Pemeliharaaa n, dan Pajak Kendaraan Perorangan Dinas atau Kendaraan Dinas Jabatan	Jumlah Kendaraan Perorangan Dinas atau Kendaraan Dinas Jabatan yang Dipelihara dan dibayarkan Pajaknya		1 Unit	50.000.000	Unit	50.000.000	Unit	50.000.000	Unit	50.000.000	Unit	200.000.000	Dinas Ketahanan Pangan dan Perikanan Kabupaten Buleleng	Kabupaten Buleleng
		2	0 9	0 1	2. 09	0 2	Penyediaan Jasa Pemeliharaaa n, Biaya Pemeliharaaa n, Pajak dan Perizinan Kendaraan Dinas Operasional atau Lapangan	Jumlah Kendaraan Dinas Operasional atau Lapangan yang Dipelihara dan dibayarkan Pajak dan Perizinannya		92 Unit	150.000.000	Unit	175.000.000	Unit	150.000.000	Unit	150.000.000	Unit	625.000.000	Dinas Ketahanan Pangan dan Perikanan Kabupaten Buleleng	Kabupaten Buleleng
		2	0 9	0 1	2. 09	0 6	Pemeliharaaa n Peralatan dan Mesin Lainnya	Jumlah Peralatan dan Mesin Lainnya yang Dipelihara		12 Unit	30.000.000	Unit	30.000.000	Unit	30.000.000	Unit	30.000.000	Unit	120.000.000	Dinas Ketahanan Pangan dan Perikanan Kabupaten Buleleng	Kabupaten Buleleng
		2	0 9	0 1	2. 09	0 9	Pemeliharaaa n/Rehabilitasi Gedung Kantor dan Bangunan Lainnya	Jumlah Gedung Kantor dan Bangunan Lainnya yang Dipelihara/Direha bilitasi		12 Unit	50.000.000	Unit	50.000.000	Unit	50.000.000	Unit	50.000.000	Unit	200.000.000	Dinas Ketahanan Pangan dan Perikanan Kabupaten Buleleng	Kabupaten Buleleng
		2	0 9	0 1	2. 09	1 0	Pemeliharaaa n/Rehabilitasi Sarana dan Prasarana Gedung Kantor atau Bangunan Lainnya	Jumlah Sarana dan Prasarana Gedung Kantor atau Bangunan Lainnya yang Dipelihara/Direha bilitasi		31 Unit	25.000.000	Unit	25.000.000	Unit	25.000.000	Unit	25.000.000	Unit	100.000.000	Dinas Ketahanan Pangan dan Perikanan Kabupaten Buleleng	Kabupaten Buleleng
		2	0 9	0 1	2. 09	1 1	Pemeliharaaa n/Rehabilitasi Sarana dan Prasarana Pendukung Gedung Kantor atau Bangunan Lainnya	Jumlah Sarana dan Prasarana Pendukung Gedung Kantor atau Bangunan Lainnya yang Dipelihara/Direha bilitasi		25 Unit	25.000.000	Unit	25.000.000	Unit	25.000.000	Unit	25.000.000	Unit	100.000.000	Dinas Ketahanan Pangan dan Perikanan Kabupaten Buleleng	Kabupaten Buleleng

Kinerja Utama atau Tujuan / Sasaran Strategis / Hasil (outcome)			Sasaran/Capaian Program		Target/ Satuan	Target/Satuan					Target/ Satuan	Strategi	Kebijakan	Program		Pagu indikatif Program (Rp)					Kegiatan		Pagu indikatif Kegiatan (Rp)					Ket
Uraian	Indikator Kinerja	Target / Satuan	Uraian	Indikator Kinerja	Kondisi Awal	2018	2019	2020	2021	2022	Kondisi Akhir			Uraian	Indikator Kinerja	2018	2019	2020	2021	2022	Uraian	Indikator Kinerja Keluaran	2018	2019	2020	2021	2022	
1	2	3	4	5	6	7	8	9	10	11	12	13	14	15	16	17	18	19	20	21	22	23	24	25	26	27	28	29
Terjagaan ya ketersediaan pangan yang cukup, baik jumlah maupun mutunya, aman, merata dan terjangkau u yang berbasis sumberdaya lokal secara berkelanjutan	Skor Pola Pangan Harapan (PPH) ketersediaan	130 kg/kapita/th	Terjagaan ya ketersediaan pangan yang cukup, baik jumlah maupun mutunya, aman, merata dan terjangkau u yang berbasis sumberdaya lokal secara berkelanjutan	Jumlah Ketersediaan Pangan beras	114 kg/kapita/tahun	122 kg/kapita/th	124 kg/kapita/th	126 kg/kapita/th	128 kg/kapita/th	130 kg/kapita/th	130 kg/kapita/th	Meningkatkan ketersediaan pangan melalui koordinasi sinergi lintas sector dalam penyediaan pangan	Pemantauan ketersediaan pangan baik hewani maupun nabati dalam jumlah dan keragaman untuk mendukung konsumsi pangan sesuai kaidah kesehatan dan gizi seimbang	Program Peningkatan Ketersediaan dan Penanganan Rawan Pangan	Jumlah Ketersediaan Pangan beras	578.000.000	634.799.000	814.500.000	1.016.000.000	1.061.000.000	Pengembangan Desa Mandiri Pangan	Jumlah Desa mandiri pangan	87.600.000	114.399.000	229.500.000	350.000.000	395.000.000	
				Jumlah tingkat Ketersediaan energi	3.186 kkal/kapita/hari	3.186 kkal/kapita/hari	3.186 kkal/kapita/hari	3.197 kkal/kapita/hari	3.197 kkal/kapita/hari	3.197 kkal/kapita/hari	3.197 kkal/kapita/hari										Penyusunan Neraca Bahan Makanan	Jumlah dokumen laporan ketersediaan pangan yang disusun dan disampaikan tepat waktu	98.900.000	98.900.000	110.000.000	116.000.000	116.000.000	
				Jumlah tingkat Ketersediaan protein	75.82 gram/kapita/hari	75.82 gram/kapita/hari	75.82 gram/kapita/hari	75.85 gram/kapita/hari	75.85 gram/kapita/hari	75.85 gram/kapita/hari	75.85 gram/kapita/hari										Penyusunan data base potensi produk pangan	Jumlah dokumen data base potensi produk pangan lokal yang disusun dan disampaikan	72.500.000	72.500.000	85.000.000	100.000.000	100.000.000	

Meningkatnya Produksi Perikanan	Jumlah Produksi Perikanan Budidaya	3.542,58 Ton	Meningkatnya Produksi Perikanan Budidaya	Jumlah Produksi Perikanan Budidaya	3.439,4 Ton	3.460,04 Ton	3.480,67 Ton	3.501,31 Ton	3.251,95 Ton	3.542,58 Ton	Meningkatkan sarana prasarana perikanan dan kelautan serta pembinaan berkelanjutan	Peningkatan dan pengembangan sarana dan prasarana perikanan dan kelautan	Pengembangan Budidaya Perikanan	Jumlah Produksi Perikanan Budidaya	1.201.260.000	1.418.713.600	1.523.730.400	1.638.527.000	1.762.528.300	3.197 kkal/kapita/hari		63.360.000	75.000.000	78.000.000	85.000.000	95.000.000	
																				Pembinaan dan Pengembangan Pembenihan Ikan	Meningkatnya kapasitas SDM kelompok pembenihan ikan terkait CPIB (Cara Pembenihan Ikan Yang Baik)	63.360.000	75.000.000	78.000.000	85.000.000	95.000.000	
																				Pengembangan Sarana dan Prasarana Perikanan Budidaya		635.400.000	750.000.000	804.145.440	825.000.000	850.000.000	
																				Penanggulangan, pengendalian hama penyakit ikan dan lingkungan		22.900.000	40.000.000	55.000.000	75.000.000	90.000.000	
																				Pengembangan Bibit Unggul Ikan Air Tawar		340.920.000	378.713.600	406.584.960	440.000.000	485.000.000	

Meningkatnya konsumsi ikan Masyarakat	Tingkat Konsumsi ikan Masyarakat	38,93 kg/kapita/th	Meningkatnya konsumsi ikan	Tingkat Konsumsi ikan di Masyarakat	36,38 kg/or/th	36,89 kg/kapita/th	37,40 kg/kapita/th	37,91 kg/kapita/th	38,42 kg/kapita/th	38,93 kg/kapita/th	38,93 kg/kapita/th	Pemenuhan jumlah ikan yang dapat dikonsumsi oleh masyarakat	Pemenuhan pangan perikanan bagi masyarakat Buleleng bertumpu pada produksi perikanan	Pengelolaan dan Pemasaran Produksi Perikanan	Tingkat Konsumsi ikan Masyarakat	477.376.000	563.791.200	605.524.400	651.144.100	700.421.800	Kajian Pengelolaan dan Pemasaran Produksi Perikanan		173.936.000	193.791.200	198.524.400	210.000.000	220.000.000	
																					Pemantapan Pemasaran Produksi Perikanan		111.160.000	150.000.000	165.000.000	174.944.100	187.601.800	
																					Pengembangan dan Penatausahaan Perikanan		79.520.000	95.000.000	104.500.000	114.950.000	124.950.000	
Meningkatnya SDM Masyarakat Perikanan	Cakupan Bina Kelompok Perikanan	20 kelompok	Meningkatnya Bina Kelompok Perikanan	Cakupan Bina Kelompok Perikanan	-	20 kelompok	20 kelompok	20 kelompok	20 kelompok	20 kelompok	20 kelompok	Meningkatkan sistem penyuluhan dan pemberdayaan masyarakat perikanan	Peningkatan program penyuluhan dan program pemberdayaan masyarakat perikanan	Pemberdayaan Masyarakat Perikanan	Meningkatnya SDM Masyarakat Perikanan	467.769.000	552.445.100	593.338.500	638.040.100	686.326.100	Peningkatan Sumberdaya Masyarakat Perikanan		132.034.000	167.445.100	184.189.610	202.608.571	210.000.000	
																					Evaluasi dan Supervisi Sumberdaya Masyarakat Perikanan		75.178.600	90.000.000	99.000.000	105.000.000	112.851.418,1	
																					Pembinaan dan penumbuhan Kelompok Masyarakat Perikanan		88.040.000	95.000.000	100.148.890	110.000.000	121.000.000	

																				Penyiapan Informasi Teknologi Perikanan dan Kemitraan		172.516.400	200.000.000	210.000.000	220.431.529	242.474.681,9		
Pengembangan Kawasan Perikanan	Pengembangan Sentra Perikanan	1 sentra	Pengembangan Kawasan Perikanan	Pengembangan Sentra Perikanan	-	1 sentra	1 sentra	1 sentra	1 sentra	1 sentra	1 sentra	Membuat dokumen dan mapping peta potensi perikanan serta pemanfaatannya	Mapping potensi perikanan dan pemanfaatannya	Pengembangan Kawasan Budidaya Perikanan	Pengembangan Kawasan Perikanan	71.431.000	84.361.500	90.606.100	97.432.300	104.805.900	Pengembangan dan Penataan Kawasan Perikanan Darat		71.431.000	84.361.500	90.606.100	97.432.300	104.805.900	

BAB III

Capaian Rencana Aksi atas Perjanjian Kinerja

Untuk merealisasikan tujuan dan sasaran Dinas Ketahanan Pangan dan Perikanan Kabupaten Buleleng dikembangkan cara pencapaian secara optimal. Cara pencapaian tujuan dan sasaran dalam aktivitas Rencana Strategis Dinas Ketahanan Pangan dan Perikanan Kabupaten Buleleng masing-masing dikembangkan kedalam kebijakan dan program. Sementara itu kegiatan-kegiatan yang akan dilaksanakan dalam upaya pencapaian sasaran dan tujuan dituangkan kedalam Rencana Kerja dan Anggaran Tahunan.

Dalam upaya pencapaian kinerja tahun 2025 dan penyusunan perencanaan anggaran indikatif yang disusun dalam perencanaan strategis Dinas Ketahanan Pangan dan Perikanan Kabupaten Buleleng tahun 2025, maka disusun Perjanjian Kinerja untuk Eselon II sampai dengan tingkat staf untuk menjamin bahwa pelaksanaan program dan kegiatan yang disusun benar-benar mendukung sasaran strategis dalam Indikator Kinerja Utama (IKU). Tabel Perjanjian Kinerja Eselon II pada Dinas Ketahanan Pangan dan Perikanan dan anggarannya sebagaimana terlihat pada tabel berikut:

Tabel 5 - Perjanjian Kinerja Eselon II Dinas Ketahanan Pangan dan Perikanan Kabupaten Buleleng tahun 2025

NO	SASARAN STRATEGIS	INDIKATOR KINERJA	SATUAN	TARGET	ANGGARAN (Rp)
1	Tewujudnya Ketersediaan, Keanekaragaman dan Keamanan Pangan	Skor Pola Pangan Harapan (PPH) Ketersediaan	Skor	81	1.116.924.519
2	Terwujudnya peningkatan produksi perikanan	Jumlah produksi perikanan	Ton	20.942	1.261.580.831
3	Terwujudnya Pelayanan Publik Yang Berkualitas	Indeks Kepuasan Masyarakat	Nilai	86	10.765.443.544
4	Meningkatnya produktivitas perekonomian daerah	Pertumbuhan ekonomi daerah	%	3,4	0

Sedangkan Capaian Rencana Aksi atas Perjanjian Kinerja bulan April 2025 di atas serta capaiannya dapat dilihat pada Lampiran.


BAB IV PENUTUP

Dokumen Capaian Rencana Aksi atas Perjanjian Kinerja Dinas Ketahanan Pangan dan Perikanan Kabupaten Buleleng bulan April tahun 2025 ini merupakan komitmen Dinas Ketahanan Pangan dan Perikanan Kabupaten Buleleng dalam penyelenggaraan pemerintahan yang baik (*good governance*) serta sebagai upaya untuk penyelenggaraan pemerintahan yang bersih (*clean government*) sebagaimana diharapkan oleh semua pihak.

Dokumen Capaian Rencana Aksi atas Perjanjian Kinerja Dinas Ketahanan Pangan dan Perikanan Kabupaten Buleleng bulan April tahun 2025 ini diharapkan dapat dijadikan sebagai pedoman Perencanaan Kinerja Tahunan oleh masing–masing bidang dilingkungan Dinas Ketahanan Pangan dan Perikanan Kabupaten Buleleng dalam melaksanakan misi guna dapat mewujudkan visi Pemerintah Daerah.

Demikian kami sampaikan Dokumen Capaian Rencana Aksi atas Perjanjian Kinerja Dinas Ketahanan Pangan dan Perikanan Kabupaten Buleleng bulan April tahun 2025, kami berharap dokumen ini dapat memberikan informasi yang memadai mengenai capaian rencana aksi atas perjanjian kinerja.

Singaraja, 5 Mei 2025
Kepala Dinas Ketahanan Pangan dan Perikanan
Kabupaten Buleleng



I Gede Putra Aryana, S.Sos, MAP
Pembina Utama Muda (IV/c)
NIP. 19700515 199303 1 010

**LAMPIRAN CAPAIAN RENCANA
AKSI ATAS PERJANJIAN
KINERJA
(CRAAPK)**

Capaian Rencana Aksi atas Perjanjian Kinerja Bulan April tahun 2025


NO	SASARAN STRATEGIS	INDIKATOR KINERJA	Satuan	Kinerja						Anggaran						
				Target Kinerja Tahunan	Bulanan	Target	Realisasi	%	Ket	Program	Target Anggaran Tahunan	Bulanan	Target	Realisasi	%	Ket
1	2	3	4	5	6	7	8	9	10	11	12	13	14	15	16	17
	ESELON II															
A.	Kepala Dinas															
1.	Terwujudnya ketersediaan, keanekaragaman dan keamanan pangan	Skor Pola Pangan Harapan (PPH) ketersediaan	skor	81	Januari					Program Peningkatan Diversifikasi dan Ketahanan Pangan Masyarakat	838.507.607	Januari	61.772.450	-	0%	Realisasi keuangan belum optimal karena faktor ketersediaan sumberdana
					Januari							Februari	22.398.236	39.997.516	179%	Realisasi keuangan sudah optimal karena faktor ketersediaan sumberdana
												Maret	-	81.836.732	97%	Realisasi keuangan belum optimal karena faktor ketersediaan sumberdana
					Februari							April	286.499.806	1.330.200	0%	Realisasi keuangan belum optimal karena faktor ketersediaan sumberdana
												Mei	39.859.300			
												Juni	-			
												Juli	373.242.077			
					Maret							Agustus	-			
												September	-			
					April							Oktober	54.735.738			
												November	-			
												Desember	-			

NO	SASARAN STRATEGIS	INDIKATOR KINERJA	Satuan	Kinerja						Anggaran										
				Target Kinerja Tahunan	Bulanan	Target	Realisasi	%	Ket	Program	Target Anggaran Tahunan	Bulanan	Target	Realisasi	%	Ket				
					Mei					Program Penanganan Kerawanan Pangan	108.083.651	Januari	8.522.756	-	0%	Realisasi keuangan belum optimal karena faktor ketersediaan sumberdana				
						Februari	1.206.981	4.261.324				353%	Realisasi keuangan sudah optimal karena faktor ketersediaan sumberdana							
					Juni							Maret	-	9.193.948	94%	Realisasi keuangan belum optimal karena faktor ketersediaan sumberdana				
												April	26.815.483	223.200	1%	Realisasi keuangan belum optimal karena faktor ketersediaan sumberdana				
												Mei	4.261.300							
												Juni	-							
					Juli							Juli	58.065.400							
												Agustus	-							
					Agustus							September	-							
												Oktober	9.211.731							
							November	-												
							Desember	-												
										September				Program Pengawasan Keamanan Pangan	45.066.188	Januari	4.261.578	-	0%	Realisasi keuangan belum optimal karena faktor ketersediaan sumberdana
											Februari	503.701	2.130.662			423%	Realisasi keuangan sudah optimal karena faktor ketersediaan sumberdana			
											Maret	-	4.403.224			92%	Realisasi keuangan belum optimal karena faktor ketersediaan sumberdana			
											April	9.674.037	-			0%	Realisasi keuangan belum optimal karena faktor ketersediaan sumberdana			
											Mei	2.130.600								
											Juni	-								
											November									

NO	SASARAN STRATEGIS	INDIKATOR KINERJA	Satuan	Kinerja						Anggaran						
				Target Kinerja Tahunan	Bulanan	Target	Realisasi	%	Ket	Program	Target Anggaran Tahunan	Bulanan	Target	Realisasi	%	Ket
												Agustus	-			
												September	-			
												Oktober	6.991.536			
												November	-			
												Desember	-			
2	Terwujudnya peningkatan produksi perikanan	Jumlah Produksi Perikanan	Ton	20.942	Januari	1617	1782,518	110,24%		Program Pengelolaan Perikanan Tangkap	474.291.813	Januari	27.048.643	-	0%	Realisasi keuangan belum optimal karena faktor ketersediaan sumberdana
												Februari	1.356.391	13.525.957	997%	Realisasi keuangan sudah optimal karena faktor ketersediaan sumberdana
												Maret	-	27.972.614	98%	Realisasi keuangan belum optimal karena faktor ketersediaan sumberdana
												April	64.749.064	802.100	1%	Realisasi keuangan belum optimal karena faktor ketersediaan sumberdana
												Mei	13.525.600			
												Juni	91.461.888			
												Juli	139.523.536			
												Agustus	3.859.000			
												September	3.859.000			
												Oktober	128.908.691			
												November	-			
												Desember	-			
					April	1747	1832,122	205,61%		Program Pengelolaan Perikanan Budidaya	609.046.813	Januari	76.107.971	750.000	1%	Realisasi keuangan belum optimal karena faktor ketersediaan sumberdana

NO	SASARAN STRATEGIS	INDIKATOR KINERJA	Satuan	Kinerja						Anggaran						
				Target Kinerja Tahunan	Bulanan	Target	Realisasi	%	Ket	Program	Target Anggaran Tahunan	Bulanan	Target	Realisasi	%	Ket
					Oktober	1748				Program Pengolahan dan Pemasaran Hasil Perikanan	149.792.066	Januari	10.007.067	-	0%	Realisasi keuangan belum optimal karena faktor ketersediaan sumberdana
												Februari	768.383	5.268.209	686%	Realisasi keuangan sudah optimal karena faktor ketersediaan sumberdana
												Maret	-	10.006.618	93%	Realisasi keuangan belum optimal karena faktor ketersediaan sumberdana
												April	15.996.434	-	0%	
					November	1745						Mei	5.003.200			
												Juni	265.200			
												Juli	114.811.782			
												Agustus	-			
					Desember	1645						September	-			
												Oktober	2.940.000			
												November	-			
												Desember	-			
3	Terwujudnya Pelayanan Publik Yang Berkualitas	Indeks Kepuasan Masyarakat	Nilai	86	Januari					Program Penunjang Urusan Pemerintahan Daerah Kabupaten / Kota	10.559.469.429	Januari	452.250.674	227.039.723	50%	Realisasi keuangan belum optimal karena faktor ketersediaan sumberdana
					Februari							Februari	718.248.873	836.587.619	116%	Realisasi keuangan sudah optimal karena faktor ketersediaan sumberdana
					Maret							Maret	1.262.188.899	984.478.171	78%	Realisasi keuangan belum optimal karena faktor ketersediaan sumberdana
					April							April	899.060.452	531.998.265	59%	Realisasi keuangan belum optimal karena faktor ketersediaan sumberdana
					Mei							Mei	711.615.746			
					Juni							Juni	1.505.184.084			

NO	SASARAN STRATEGIS	INDIKATOR KINERJA	Satuan	Kinerja						Anggaran						
				Target Kinerja Tahunan	Bulanan	Target	Realisasi	%	Ket	Program	Target Anggaran Tahunan	Bulanan	Target	Realisasi	%	Ket
					Juli							Juli	1.390.358.875			
					Agustus							Agustus	996.258.389			
					September							September	902.243.995			
					Oktober							Oktober	1.140.320.593			
					November	86,00						November	545.666.808			
					Desember							Desember	36.072.041			
4	Meningkatnya produktivitas perekonomian daerah	Pertumbuhan ekonomi daerah	%	3,4	Januari											
					Pebruari											
					Maret											
					April											
					Mei											
					Juni											
					Juli											
					Agustus											
					September											
					Oktober											
					Nopember											
					Desember	3,4										

Singaraja, 5 Mei 2025
Kepala Dinas Ketahanan Pangan dan
Perikanan
Kabupaten Buleleng,

(T Gede Putra Aryana, S.Sos., MAP)
Pembina Utama Muda (IV/c)

CAPAIAN RENCANA AKSI ATAS PERJANJIAN KINERJA
BULAN APRIL TAHUN 2025 DINAS KETAHANAN PANGAN DAN PERIKANAN
KABUPATEN BULELENG

NO	SASARAN KEGIATAN	INDIKATOR KINERJA	Satuan	Kinerja						Anggaran								
				Target Kinerja Tahunan	Bulanan	Target	Realisasi	%	Ket	Kegiatan	Target Anggaran Tahunan	Bulanan	Target	Realisasi	%	Ket		
1	2	3	4	5	6	7	8	9	10	11	12	13	14	15	16	17		
	ESELON III																	
A.	Sekretaris																	
1.	Terwujudnya Peningkatan Kualitas Pelayanan Publik dan Akuntabilitas Pelayanan Publik	Nilai AKIP yang baik	Nilai	67	Januari					Perencanaan, Penganggaran, dan Evaluasi Kinerja Perangkat Daerah	145.598.083	Januari	15.619.790	-	0%	Realisasi keuangan belum optimal karena faktor ketersediaan sumberdana		
					Februari							Februari	17.770.112	15.618.414	88%	Realisasi keuangan belum optimal karena faktor ketersediaan sumberdana		
					Maret							Maret	-	32.060.028	96%	Realisasi keuangan belum optimal karena faktor ketersediaan sumberdana		
					April							April	46.494.505	2.400.000	5%	Realisasi keuangan belum optimal karena faktor ketersediaan sumberdana		
					Mei	67	72,45	108%				Mei	15.618.200					
					Juni							Juni	3.859.100					
					Juli							Juli	30.842.443					
					Agustus							Agustus	3.859.100					
					September							September	3.859.100					
					Oktober													
					November													
					Desember													
		Jumlah dokumen hasil penilaian Survey Kepuasan Masyarakat (SKM)	Dokumen	1	Januari													
					Februari							Juli	30.842.443					
					Maret							Agustus	3.859.100					
					April							September	3.859.100					
					Mei													
					Juni													

NO	SASARAN KEGIATAN	INDIKATOR KINERJA	Satuan	Kinerja						Anggaran									
				Target Kinerja Tahunan	Bulanan	Target	Realisasi	%	Ket	Kegiatan	Target Anggaran Tahunan	Bulanan	Target	Realisasi	%	Ket			
1	2	3	4	5	6	7	8	9	10	11	12	13	14	15	16	17			
					Juli							Oktober	7.675.733						
					Agustus							November	-						
					September								-						
					Oktober							Desember	-						
					November								-						
					Desember	1													
		Jumlah dokumen layanan kepegawaian yang tepat waktu dan sesuai ketentuan	Dokumen	12	Januari	1	1	100%		Administrasi Barang Milik Daerah pada Perangkat Daerah	71.437.142	Januari	10.755.042	-	0%	Realisasi keuangan belum optimal karena faktor ketersediaan sumberdana			
												Februari	10.753.700	10.753.850	100%				
												Maret	10.753.700	21.507.700	200%	Realisasi keuangan sudah optimal karena faktor ketersediaan sumberdana			
					Februari	1	1	100%				April	10.753.700	-	-	Realisasi keuangan belum optimal karena faktor ketersediaan sumberdana			
												Mei	10.753.700						
												Juni	1.728.400						
					Maret	1	1	100%				Juli	10.753.700						
												Agustus	1.728.400						
												September	1.728.400						
					April	1	1	100%				Oktober	1.728.400						
												November	-						
												Desember	-						
					Mei	1		0%		Administrasi Umum Perangkat Daerah	450.482.113	Januari	18.079.492	-	0%	Realisasi keuangan belum optimal karena faktor ketersediaan sumberdana			
												Februari	24.963.164	20.246.110	81%	Realisasi keuangan belum optimal karena faktor ketersediaan sumberdana			
												Maret	10.795.499	42.525.340	394%	Realisasi keuangan sudah optimal karena faktor ketersediaan sumberdana			
												April	78.581.349	658.000	1%	Realisasi keuangan belum optimal karena faktor ketersediaan sumberdana			

NO	SASARAN KEGIATAN	INDIKATOR KINERJA	Satuan	Kinerja						Anggaran						
				Target Kinerja Tahunan	Bulanan	Target	Realisasi	%	Ket	Kegiatan	Target Anggaran Tahunan	Bulanan	Target	Realisasi	%	Ket
1	2	3	4	5	6	7	8	9	10	11	12	13	14	15	16	17
					Juli	1		0%		Pemeliharaan Barang Milik Daerah Penunjang Urusan Pemerintahan Daerah	327.560.586	Januari	20.686.786	-	0%	Realisasi keuangan belum optimal karena faktor ketersediaan sumberdana
					Februari							100%				
					Maret							174%	Realisasi keuangan sudah optimal karena faktor ketersediaan sumberdana			
					April							2%	Realisasi keuangan belum optimal karena faktor ketersediaan sumberdana			
					Mei											
					Juni											
					Juli											
					Agustus											
					September											
					Oktober											
					November											
					Desember											
	Jumlah dokumen layanan administrasi keuangan yang tepat waktu dan sesuai ketentuan	Dokumen	12	Januari	1		1	100%	Administrasi Keuangan Perangkat Daerah	8.852.913.751	Januari	325.518.901	217.651.726	67%	Realisasi keuangan belum optimal karena faktor ketersediaan sumberdana	
				Februari		1		1			100%	Februari	570.710.500	486.760.868	85%	Realisasi keuangan belum optimal karena faktor ketersediaan sumberdana
				Maret		1		1			100%	Maret	1.160.928.100	994.740.375	86%	Realisasi keuangan belum optimal karena faktor ketersediaan sumberdana

NO	SASARAN KEGIATAN	INDIKATOR KINERJA	Satuan	Kinerja						Anggaran						
				Target Kinerja Tahunan	Bulanan	Target	Realisasi	%	Ket	Kegiatan	Target Anggaran Tahunan	Bulanan	Target	Realisasi	%	Ket
1	2	3	4	5	6	7	8	9	10	11	12	13	14	15	16	17
					April	1	1	100%				April	602.677.291	490.780.199	81%	Realisasi keuangan belum optimal karena faktor ketersediaan sumberdana
					Mei	1		0%				Mei	586.315.500			
					Juni	1		0%				Juni	1.435.567.343			
					Juli	1		0%				Juli	1.023.069.814			
					Agustus	1		0%				Agustus	921.001.750			
					September	1		0%				September	826.709.854			
					Oktober	1		0%				Oktober	891.519.931			
					November	1		0%				November	508.894.767			
					Desember	1		0%				Desember	-			
	JUMLAH										10.559.469.429					
B.	Kepala Bidang Ketersediaan dan Kerawanan Pangan															
1	Terwujudnya Penyediaan Pangan Berbasis Sumber Daya Lokal	Jumlah Laporan Penyediaan Pangan berbasis Sumber Daya Lokal	Laporan	12	Januari	1	1	100%		Penyediaan dan Penyaluran Pangan Pokok atau Pangan Lainnya sesuai dengan Kebutuhan Daerah Kabupaten/Kota dalam Rangka Stabilisasi Pasokan dan Harga Pangan	190.043.513	Januari	13.689.252	-		Realisasi keuangan belum optimal karena faktor ketersediaan sumberdana
					Februari	1	1	100%								
					Maret	1	1	100%								
					April	1	1	100%								
					Mei	1		0%				Februari	5.794.322	9.125.888,00	157%	Realisasi keuangan sudah optimal karena faktor ketersediaan sumberdana
					Juni	1		0%								
					Juli	1		0%								
					Agustus	1		0%				Maret	-	19.307.376,00	99%	Realisasi keuangan belum optimal karena faktor ketersediaan sumberdana
					September	1		0%								
					Oktober	1		0%								
					November	1		0%				April	56.790.474	332.300,00	1%	Realisasi keuangan belum optimal karena faktor ketersediaan sumberdana
					Desember	1		0%								
2	Terwujudnya Analisis Ketersediaan dan Kebutuhan Komoditas Pangan	Jumlah Dokumen Neraca Pangan	Dokumen	12	Januari	1	1	100%				Mei	9.125.800			
					Februari	1	1	100%								
					Maret	1	1	100%								
					April	1	1	100%								
					Mei	1		0%				Juni	-			

NO	SASARAN KEGIATAN	INDIKATOR KINERJA	Satuan	Kinerja						Anggaran								
				Target Kinerja Tahunan	Bulanan	Target	Realisasi	%	Ket	Kegiatan	Target Anggaran Tahunan	Bulanan	Target	Realisasi	%	Ket		
1	2	3	4	5	6	7	8	9	10	11	12	13	14	15	16	17		
					Juli	1		0%		Penyusunan Peta Kerentanan dan Ketahanan Pangan Kecamatan	23.219.669	Januari	-	-	0%			
												Februari	715.119					
												Maret	-		-			
					Agustus	1		0%					April	11.200.050	223.200	2%		Realisasi keuangan belum optimal karena faktor ketersediaan sumberdana
					September	1		0%					Mei	-				
													Juni	-				
					Oktober	1		0%					Juli	7.259.600				
													Agustus	-				
					November	1		0%					September	-				
													Oktober	4.044.900				
					Desember	1		0%					November	-				
													Desember	-				
	JUMLAH												298.163.498					
C.	Kepala Bidang Distribusi dan Cadangan Pangan																	
1	Terwujudnya ketersediaan sumber daya pangan	Jumlah dokumen ketersediaan pangan	Dokumen	12	Januari	1	1	100%		Penyediaan dan Penyaluran Pangan Pokok atau Pangan Lainnya sesuai dengan Kebutuhan Daerah Kabupaten/Kota dalam Rangka Stabilisasi Pasokan dan Harga Pangan	88.757.628	Januari	13.186.814	-	0%	Realisasi keuangan belum optimal karena faktor ketersediaan sumberdana		
				Februari	1	1	100%		Februari			14.223.204	13.424.172	94%	Realisasi keuangan belum optimal karena faktor ketersediaan sumberdana			
				Maret	1	1	100%		Maret			-	26.817.444	98%	Realisasi keuangan belum optimal karena faktor ketersediaan sumberdana			
				April	1	1	100%		April			30.007.860	346.400	1%	Realisasi keuangan belum optimal karena faktor ketersediaan sumberdana			
				Mei	1		0%		Mei			13.286.400						
				Juni	1		0%		Juni			-						
				Juli	1		0%		Juli			16.577.050						
				Agustus	1		0%		Agustus			-						
				September	1		0%		September			-						
				Oktober	1		0%		Oktober			1.476.300						
				November	1		0%		November			-						

NO	SASARAN KEGIATAN	INDIKATOR KINERJA	Satuan	Kinerja						Anggaran											
				Target Kinerja Tahunan	Bulanan	Target	Realisasi	%	Ket	Kegiatan	Target Anggaran Tahunan	Bulanan	Target	Realisasi	%	Ket					
1	2	3	4	5	6	7	8	9	10	11	12	13	14	15	16	17					
					Desember	1		0%				Desember	-								
2	Terwujudnya pemerataan distribusi pangan masyarakat	Jumlah data akses pangan masyarakat	Dokumen	36	Januari	3	3	100%		Pengelolaan dan Keseimbangan Cadangan Pangan Kabupaten/Kota	261.770.105	Januari	13.388.054	-	0%	Realisasi keuangan belum optimal karena faktor ketersediaan sumberdana					
Februari					3	3	100%	Februari		1.239.900		6.693.606	540%	Realisasi keuangan sudah optimal karena faktor ketersediaan sumberdana							
Maret					3	3	100%	Maret				13.708.512	94%	Realisasi keuangan belum optimal karena faktor ketersediaan sumberdana							
April					3	3	100%	April		88.963.451		451.500	1%	Realisasi keuangan belum optimal karena faktor ketersediaan sumberdana							
Mei					3		0%	Mei		6.693.400											
Juni					3		0%	Juni		-											
Juli					3		0%	Juli		143.649.933											
Agustus					3		0%	Agustus		-											
September					3		0%	September		-											
Oktober					3		0%	Oktober		7.835.367											
November					3		0%	November		-											
Desember					3		0%	Desember		-											
JUMLAH												350.527.733			61.441.634						
D.					Kepala Bidang Penganekaragaman konsumsi dan keamanan pangan																
1	Terwujudnya Keamanan dan Mutu Pangan	Jumlah Laporan Pengawasan Keamanan dan Mutu Pangan	Laporan	12	Januari	1	1	100%		Pelaksanaan Pencapaian Target Konsumsi Pangan Perkapita/Tahun sesuai dengan Angka Kecukupan Gizi	297.936.361	Januari	21.508.330	-	0%	Realisasi keuangan belum optimal karena faktor ketersediaan sumberdana					
Februari					1	1	100%	Februari				1.140.810	10.753.850	943%	Realisasi keuangan sudah optimal karena faktor ketersediaan sumberdana						
Maret					1	1	100%	Maret				-	22.003.400	97%	Realisasi keuangan belum optimal karena faktor ketersediaan sumberdana						
April					1	1	100%	April				110.738.021	200.000	0%	Realisasi keuangan belum optimal karena faktor ketersediaan sumberdana						
Mei					1		0%														
Juni					1		0%														
Juli					1		0%														

NO	SASARAN KEGIATAN	INDIKATOR KINERJA	Satuan	Kinerja						Anggaran						
				Target Kinerja Tahunan	Bulanan	Target	Realisasi	%	Ket	Kegiatan	Target Anggaran Tahunan	Bulanan	Target	Realisasi	%	Ket
1	2	3	4	5	6	7	8	9	10	11	12	13	14	15	16	17
					Desember	1		0%				Desember	-			
	JUMLAH										343.002.549					
E.	Kepala Bidang Pemberdayaan Masyarakat Perikanan															
1	Terwujudna Pengawasan Usaha Perikanan Bidang Pembudidayaan Ikan di Wilayah Sungai, Danau, Waduk, Rawa, dan Genangan Air Lainnya yang Dapat Diusahakan dalam Kabupaten/Kota	Jumlah Pengawasan Usaha Perikanan Bidang Pembudidayaan Ikan di Wilayah Sungai, Danau, Waduk, Rawa, dan Genangan Air Lainnya yang Dapat Diusahakan dalam Kabupaten/Kota	Dokumen	1	Januari					Pengawasan Sumber Daya Perikanan di Wilayah Sungai, Danau, Waduk, Rawa, dan Genangan Air Lainnya yang Dapat Diusahakan Dalam Kabupaten/Kota	36.395.208	Januari	8.323.288	-	0%	Realisasi keuangan belum optimal karena faktor ketersediaan sumberdana
				Februari				Februari				462.622	4.376.584	946%	Realisasi keuangan sudah optimal karena faktor ketersediaan sumberdana	
				Maret				Maret				-	8.540.568	97%	Realisasi keuangan belum optimal karena faktor ketersediaan sumberdana	
				April				April				9.907.920	258.000	3%	Realisasi keuangan belum optimal karena faktor ketersediaan sumberdana	
				Mei				Mei				4.160.500				
				Juni				Juni				1.828.900				
				Juli				Juli				5.745.278				
				Agustus				Agustus				1.828.900				
				September				September				1.828.900				
				Oktober				Oktober				2.308.900				
				November				November				-				
				Desember	1		0%	Desember				-				
2	Terwujudnya Peningkatan Ketersediaan Ikan untuk Konsumsi dan Usaha Pengolahan Dalam 1 (Satu) Daerah Kabupaten/Kota	Jumlah Peningkatan Ketersediaan Ikan untuk Konsumsi dan Usaha Pengolahan Dalam 1 (Satu) Daerah Kabupaten/Kota	Ton	575	Januari	25	180,018	720%		Penyediaan Dan Penyaluran Bahan Baku Industri Pengolahan Ikan Dalam 1 (Satu) Daerah Kabupaten/ Kota	149.792.066	Januari	10.007.067	-	0%	Realisasi keuangan belum optimal karena faktor ketersediaan sumberdana
				Februari	50	125,95	252%	Februari				768.383	5.268.209	686%	Realisasi keuangan sudah optimal karena faktor ketersediaan sumberdana	
				Maret	50	139,86	280%									
				April	50	135,122	270%									

NO	SASARAN KEGIATAN	INDIKATOR KINERJA	Satuan	Kinerja						Anggaran						
				Target Kinerja Tahunan	Bulanan	Target	Realisasi	%	Ket	Kegiatan	Target Anggaran Tahunan	Bulanan	Target	Realisasi	%	Ket
1	2	3	4	5	6	7	8	9	10	11	12	13	14	15	16	17
					Mei	50		0%				Maret	-	10.006.618	93%	Realisasi keuangan belum optimal karena faktor ketersediaan sumberdana
					Juni	50		0%				April	15.996.434	-		Realisasi keuangan belum optimal karena faktor ketersediaan sumberdana
					Juli	50		0%								
					Agustus	50		0%				Mei	5.003.200			
					September	50		0%								
					Oktober	50		0%				Juni	265.200			
					November	50		0%								
					Desember	50		0%								
3	Terwujudnya Pemberian Fasilitas bagi Pelaku Usaha Perikanan Skala Mikro dan Kecil dalam 1 (Satu) Daerah Kabupaten/Kota	Jumlah Pelaku Usaha Perikanan Skala Mikro dan Kecil dalam 1 (Satu) Daerah Kabupaten/Kota yang Terfasilitasi	Pelaku Usaha	3	Januari	1	1	100%				Juli	114.811.782			
					Februari							Agustus	-			
					Maret											
					April	1	1	100%				September	-			
					Mei											
					Juni							Oktober	2.940.000			
					Juli											
					Agustus							November	-			
					September											
					Oktober							Desember	-			
					November											
					Desember	1		0%								
4	Terwujudnya Fasilitas Pembentukan dan Pengembangan Kelembagaan Pembudi Daya Ikan Kecil	Jumlah Kelompok Pembudi Daya Ikan Kecil yang Mengikuti Pembentukan dan Pengembangan Kelembagaan	Kelompok	15	Januari	-				Pemberdayaan Nelayan Kecil Dalam Daerah Kabupaten/Kota	19.648.516	Januari	-	-		
					Februari	2		0%				Februari	579.990	-		
					Maret	2	2	100%				Maret	-	620.700	107%	Realisasi keuangan sudah optimal karena faktor ketersediaan sumberdana
					April	-						April	8.316.926	-	-	Realisasi keuangan belum optimal karena faktor ketersediaan sumberdana
					Mei	1		0%				Mei	-			
					Juni	2		0%				Juni	-			
					Juli	-						Juli	7.511.500			
					Agustus	2		0%				Agustus	-			
					September	2		0%				September	-			
					Oktober	3		0%				Oktober	3.240.100			

NO	SASARAN KEGIATAN	INDIKATOR KINERJA	Satuan	Kinerja						Anggaran									
				Target Kinerja Tahunan	Bulanan	Target	Realisasi	%	Ket	Kegiatan	Target Anggaran Tahunan	Bulanan	Target	Realisasi	%	Ket			
1	2	3	4	5	6	7	8	9	10	11	12	13	14	15	16	17			
					November	1		0%				November	-						
					Desember	-						Desember	-						
5	Terwujudnya Fasilitasi Pembentukan dan Pengembangan Kelembagaan Nelayan Kecil	Jumlah Kelompok Nelayan Kecil yang Difasilitasi Pembentukan dan Pengembangan Kelembagaannya	Kelompok	30	Januari	-						Pemberdayaan Pembudidaya Ikan Kecil	76.637.087	Januari	20.138.943	-	0%	Realisasi keuangan belum optimal	
					Februari	3	3	100%										karena faktor ketersediaan sumberdana	
					Maret	3	3	100%						Februari	1.020.521	10.309.253	1010%	Realisasi keuangan sudah optimal karena faktor ketersediaan sumberdana	
					April	1	1	100%											
					Mei	3		0%											
					Juni	4		0%						Maret	-	20.488.206	97%	Realisasi keuangan belum optimal karena faktor ketersediaan sumberdana	
					Juli	4		0%											
					Agustus	4		0%						April	26.772.716	498.000	2%	Realisasi keuangan belum optimal karena faktor ketersediaan sumberdana	
					September	4		0%						Mei	10.068.700				
					Oktober	4		0%											
					November									Juni	-				
					Desember														
6	Terwujudnya Pendampingan, Kemudahan Akses Ilmu Pengetahuan, Teknologi dan Informasi, serta Penyelenggaraan Pendidikan dan Pelatihan	Jumlah Kelompok Usaha yang Memperoleh Pendampingan, Kemudahan Akses Ilmu Pengetahuan, Teknologi dan Informasi, Serta Penyelenggaraan Pendidikan dan Pelatihan	Kelompok	12	Januari	1	1	100%							Juli	16.185.900			
					Februari	1	1	100%							Agustus	-			
					Maret	1	1	100%							September	-			
					April	1	1	100%							Oktober	2.450.307			
					Mei	1		0%							November	-			
					Juni	1		0%							Desember	-			
					Juli	1		0%											
					Agustus	1		0%											
					September	1		0%											
					Oktober	1		0%											
					November	1		0%											
					Desember	1		0%											

NO	SASARAN KEGIATAN	INDIKATOR KINERJA	Satuan	Kinerja						Anggaran						
				Target Kinerja Tahunan	Bulanan	Target	Realisasi	%	Ket	Kegiatan	Target Anggaran Tahunan	Bulanan	Target	Realisasi	%	Ket
1	2	3	4	5	6	7	8	9	10	11	12	13	14	15	16	17
	JUMLAH										282.472.877					
F.	Kepala Bidang Produksi Perikanan															
1	Terwujudnya Peningkatan Produksi Perikanan Tangkap	Jumlah Produksi Perikanan Tangkap	Ton	16.750	Januari	1.300	1310,50	101%	Pemberdayaan Nelayan Kecil Dalam Daerah Kabupaten/Kota	434.403.134	Januari	23.188.813	-	0%	Realisasi keuangan belum optimal karena faktor ketersediaan sumberdana	
					Februari	1.300	1310	101%			Februari	776.401	11.596.375	1494%	Realisasi keuangan sudah optimal karena faktor ketersediaan sumberdana	
					Maret	1.350	1355	100%			Maret	-	23.492.750	98%	Realisasi keuangan belum optimal karena faktor ketersediaan sumberdana	
					April	1.400	1400	100%			April	52.100.905	802.100	2%	Realisasi keuangan belum optimal karena faktor ketersediaan sumberdana	
					Mei	1.400		0%			Mei	11.596.100				
					Juni	1.400		0%			Juni	89.532.388				
					Juli	1.500		0%			Juli	129.610.436				
					Agustus	1.500		0%			Agustus	1.929.500				
					September	1.500		0%			September	1.929.500				
					Oktober	1.400		0%			Oktober	123.739.091				
					November	1.400		0%			November	-				
					Desember	1.300		0%			Desember	-				
2	Terwujudnya Peningkatan Produksi Perikanan Budidaya	Jumlah Produksi Perikanan Budidaya	Ton	3.617	Januari	292	292	100%	Pengelolaan Pembudidayaan Ikan	165.989.681	Januari	24.730.810	750.000	3%	Realisasi keuangan belum optimal karena faktor ketersediaan sumberdana	
					Februari	295	295	100%			Februari	1.299.450	11.896.750	916%	Realisasi keuangan sudah optimal karena faktor ketersediaan sumberdana	
					Maret	290	290	100%			Maret	-	23.660.400	91%	Realisasi keuangan belum optimal karena faktor ketersediaan sumberdana	
					April	297	297	100%			April	43.456.200	90.300	0%	Realisasi keuangan belum optimal karena faktor ketersediaan sumberdana	
					Mei	300		0%								
					Juni	310		0%								
					Juli	315		0%								
					Agustus	320		0%								
					September	310		0%								
					Oktober	298		0%								
					November	295		0%								
					Desember	295		0%								

NO	SASARAN KEGIATAN	INDIKATOR KINERJA	Satuan	Kinerja						Anggaran							
				Target Kinerja Tahunan	Bulanan	Target	Realisasi	%	Ket	Kegiatan	Target Anggaran Tahunan	Bulanan	Target	Realisasi	%	Ket	
1	2	3	4	5	6	7	8	9	10	11	12	13	14	15	16	17	
3	Terwujudnya Pengelolaan Kesehatan Ikan dan Lingkungan Budidaya	Jumlah Pembinaan Kualitas Air, Mutu Pakan dan Penataan Kawasan Budidaya	Laporan	12	Januari	1	1	100%				Mei	12.365.000				
					Februari	1	1	100%									
					Maret	1	1	100%									
					April	1	1	100%									
					Mei	1		0%									
					Juni	1		0%									
					Juli	1		0%									
					Agustus	1		0%									
					September	1		0%									
					Oktober	1		0%									
					November	1		0%									
					Desember	1		0%									
4	Terwujudnya Pembinaan kepada Kelompok Usaha Bersama (KUB) Kelompok Nelayan Danau dan Kelompok Pembudidaya Ikan (Pokdakan)	Jumlah Kegiatan Monitoring dan Evaluasi dan Pembinaan Kelompok Usaha Bersama (KUB), Nelayan Danau, dan Kugar serta Pembinaa Kelompok Pembudidaya Ikan (Pokdakan)	Pokdakan	58	Januari	2	2	100%				September	-				
					Februari	3	3	100%									
					Maret	5	5	100%									
					April	5	5	100%									
					Mei	5		0%									
					Juni	5		0%									
					Juli	6		0%									
					Agustus	6		0%									
					September	6		0%									
					Oktober	6		0%									
					November	5		0%									
					Desember	4		0%									
5	Terwujudnya Pengelolaan Tempat Pelelangan Ikan (TPI)	Jumlah Kegiatan Pengelolaan Tempat Pelelangan Ikan (TPI)	Laporan	12	Januari	1	1	100%		Pengelolaan dan Penyelenggaraan Tempat Pelelangan Ikan (TPI)	20.240.163	Januari	3.859.830	-	0%	Realisasi keuangan belum optimal karena faktor ketersediaan sumberdana	
					Februari	1	1	100%				Februari	-	1.929.582	50%	Realisasi keuangan belum optimal karena faktor ketersediaan sumberdana	
					Maret	1	1	100%				Maret	-	3.859.164	100%		
					April	1	1	100%				April	4.331.233	-	-	Realisasi keuangan belum optimal karena faktor ketersediaan sumberdana	
					Mei	1		0%				Mei	1.929.500				
					Juni	1		0%				Juni	1.929.500				
					Juli	1		0%				Juli	2.401.600				
					Agustus	1		0%				Agustus	1.929.500				

NO	SASARAN KEGIATAN	INDIKATOR KINERJA	Satuan	Kinerja						Anggaran						
				Target Kinerja Tahunan	Bulanan	Target	Realisasi	%	Ket	Kegiatan	Target Anggaran Tahunan	Bulanan	Target	Realisasi	%	Ket
1	2	3	4	5	6	7	8	9	10	11	12	13	14	15	16	17
					September	1		0%				September	1.929.500			
					Oktober	1		0%				Oktober	1.929.500			
					November	1		0%				November	-			
					Desember	1		0%				Desember	-			
	JUMLAH										620.632.978					



Singaraja, 5 Mei 2025
Kepala Dinas Ketahanan Pangan dan Perikanan
Kabupaten Buleleng,

I Gede Putra Aryana, S.Sos., MAP)
Pembina Utama Muda (IV/c)
NIP. 19700515 199303 1 010

CAPAIAN RENCANA AKSI ATAS PERJANJIAN KINERJA
BULAN APRIL TAHUN 2025 DINAS KETAHANAN PANGAN DAN PERIKANAN
KABUPATEN BULELENG

NO	SASARAN KINERJA	INDIKATOR KINERJA	Satuan	Kinerja						Anggaran						
				Target Kinerja Tahunan	Bulanan	Target	Realisasi	%	Ket	Sub Kegiatan	Target Anggaran Tahunan	Bulanan	Target	Realisasi	%	Ket
1	2	3	4	5	6	7	8	9	10	11	12	13	14	15	16	17
	ESELON IV															
A.	KASUBAG UMUM DAN KEPEGAWAIAN															
1	Tersedianya administrasi keuangan yang akuntabel	Jumlah dokumen administrasi keuangan	Dokumen	12	Januari	1	1	100%								
					Februari	1	1	100%								
					Maret	1	1	100%								
					April	1	1	100%								
					Mei	1		0%								
					Juni	1		0%								
					Juli	1		0%								
					Agustus	1		0%								
					September	1		0%								
					Oktober	1		0%								
					November	1		0%								
					Desember	1		0%								
2	Tersedianya administrasi kepegawaian yang sesuai ketentuan	Jumlah dokumen administrasi kepegawaian	Dokumen	12	Januari	1	1	100%								
					Februari	1	1	100%								
					Maret	1	1	100%								
					April	1	1	100%								
					Mei	1		0%								

NO	SASARAN KINERJA	INDIKATOR KINERJA	Satuan	Kinerja						Anggaran						
				Target Kinerja Tahunan	Bulanan	Target	Realisasi	%	Ket	Sub Kegiatan	Target Anggaran Tahunan	Bulanan	Target	Realisasi	%	Ket
					Juni	1		0%								
					Juli	1		0%								
					Agustus	1		0%								
					September	1		0%								
					Oktober	1		0%								
					November	1		0%								
					Desember	1		0%								
3	Tersedianya administrasi perkantoran yang sesuai ketentuan	Jumlah dokumen administrasi perkantoran	Dokumen	24	Januari	2	2	100%								
					Februari	2	2	100%								
					Maret	2	2	100%								
					April	2	2	100%								
					Mei	2		0%								
					Juni	2		0%								
					Juli	2		0%								
					Agustus	2		0%								
					September	2		0%								
					Oktober	2		0%								
					November	2		0%								
					Desember	2		0%								
B	KEPALA UPTD BALAI PERBENIHAN IKAN															
1	Terlaksananya Pengelolaan UPTD. Balai Perbenihan Ikan yang Akuntabel	Jumlah Dokumen Pengelolaan UPTD. Balai Perbenihan Ikan	Dokumen	12	Januari	1	1	100%		Perencanaan, Pengembangan, Pemanfaatan dan Perlindungan Lahan Untuk Pembudidayaan Ikan di Darat	366.420.045	Januari	31.238.218	-	0%	Realisasi keuangan belum optimal karena faktor ketersediaan sumberdana
					Februari	1	1	100%				Februari	455.219	15.618.414	3431%	Realisasi keuangan sudah optimal karena faktor ketersediaan sumberdana
					Maret	1	1	100%				Maret	-	29.506.706		
					April	1	1	100%								
					Mei	1		0%								
					Juni	1		0%								

NO	SASARAN KINERJA	INDIKATOR KINERJA	Satuan	Kinerja						Anggaran						
				Target Kinerja Tahunan	Bulanan	Target	Realisasi	%	Ket	Sub Kegiatan	Target Anggaran Tahunan	Bulanan	Target	Realisasi	%	Ket
					Juli	1		0%				April	168.430.056	3.295.622	2%	Realisasi keuangan belum optimal karena faktor ketersediaan sumberdana
					Agustus	1		0%				Mei	15.618.200			
					September	1		0%				Juni	2.030.000			
					Oktober	1		0%								
					November	1		0%								
					Desember	1		0%								
3	Terlaksananya Kegiatan Pembinaan dan Desiminasi Penerapan Teknik Pembenihan Ikan ke Masyarakat	Jumlah Kegiatan Pembinaan dan Desiminasi Penerapan Tehnik Pembenihan Ikan ke Masyarakat	Laporan	12	Januari	1	1	100%				Juli	70.106.938			
					Februari	1	1	100%				Agustus	2.030.000			
					Maret	1	1	100%				September	2.030.000			
					April	1	1	100%				Oktober	74.481.414			
					Mei	1		0%				November	-			
					Juni	1		0%				Desember	-			
					Juli	1		0%								
					Agustus	1		0%								
					September	1		0%								
					Oktober	1		0%								
					November	1		0%								
					Desember	1		0%								
C	KEPALA SUB BAGIAN TATA USAHA BPI															
1	Terlaksananya Akuntabilitas	Jumlah Dokumen	Dokumen	3	Januari											
					Februari											
	Kinerja Instansi Pemerintah	Perencanaan dan Penganggaran			Maret	1	1	100%								
					April											
					Mei											
					Juni											
					Juli											
					Agustus											
					September											
					Oktober	1		0%								
					November											
					Desember	1		0%								

NO	SASARAN KINERJA	INDIKATOR KINERJA	Satuan	Kinerja						Anggaran						
				Target Kinerja Tahunan	Bulanan	Target	Realisasi	%	Ket	Sub Kegiatan	Target Anggaran Tahunan	Bulanan	Target	Realisasi	%	Ket
		Jumlah laporan Akhir Tahun	Dokumen	1	Januari											
					Februari											
					Maret											
					April											
					Mei											
					Juni											
					Juli											
					Agustus											
					September											
					Oktober											
					November											
					Desember	1										
		Jumlah Laporan Evaluasi Kinerja Bulanan	Dokumen	12	Januari	1	1	100%								
					Februari	1	1	100%								
					Maret	1	1	100%								
					April	1	1	100%								
					Mei	1		0%								
					Juni	1		0%								
					Juli	1		0%								
					Agustus	1		0%								
					September	1		0%								
					Oktober	1		0%								
					November	1		0%								
					Desember	1		0%								
2	Terlaksananya	Jumlah	Dokumen	12	Januari	1	1	100%								
	Tata Kelola Kepegawaian yang baik	Dokumen administrasi Kepegawaian			Februari	1	1	100%								
					Maret	1	1	100%								
					April	1	1	100%								
					Mei	1		0%								
					Juni	1		0%								
					Juli	1		0%								
					Agustus	1		0%								
					September	1		0%								
					Oktober	1		0%								
					November	1		0%								
					Desember	1		0%								


NO	SASARAN KINERJA	INDIKATOR KINERJA	Satuan	Kinerja						Anggaran						
				Target Kinerja Tahunan	Bulanan	Target	Realisasi	%	Ket	Sub Kegiatan	Target Anggaran Tahunan	Bulanan	Target	Realisasi	%	Ket
3	Terlaksananya Tata Kelola	Jumlah Produksi Benih Bulanan	Dokumen	12	Januari	1	1	100%								
					Februari	1	1	100%								
					Maret	1	1	100%								
					April	1	1	100%								
					Mei	1		0%								
					Juni	1		0%								
					Juli	1		0%								
					Agustus	1		0%								
					September	1		0%								
					Oktober	1		0%								
					November	1		0%								
					Desember	1		0%								
		Jumlah Persediaan Sarana Produksi Perbenihan	Laporan	12	Januari	1	1	100%								
					Februari	1	1	100%								
					Maret	1	1	100%								
					April	1	1	100%								
					Mei	1		0%								
					Juni	1		0%								
					Juli	1		0%								
					Agustus	1		0%								
					September	1		0%								
					Oktober	1		0%								
					November	1		0%								
					Desember	1		0%								
		Jumlah Pengelolaan BMD UPTD	Dokumen	2	Januari	1	1	100%								
					Februari	1	1	100%								
					Maret	1	1	100%								
					April	1	1	100%								
					Mei	1		0%								
					Juni	1		0%								
					Juli	1		0%								
					Agustus	1		0%								
					September	1		0%								
					Oktober	1		0%								
					November	1		0%								

NO	SASARAN KINERJA	INDIKATOR KINERJA	Satuan	Kinerja						Anggaran						
				Target Kinerja Tahunan	Bulanan	Target	Realisasi	%	Ket	Sub Kegiatan	Target Anggaran Tahunan	Bulanan	Target	Realisasi	%	Ket
					Desember	1		0%								
		Jumlah Distribusi Benih Ikan	Laporan	12	Januari	1	1	100%								
					Februari	1	1	100%								
					Maret	1	1	100%								
					April	1	1	100%								
					Mei	1		0%								
					Juni	1		0%								
					Juli	1		0%								
					Agustus	1		0%								
					September	1		0%								
					Oktober	1		0%								

NO	SASARAN KINERJA	INDIKATOR KINERJA	Satuan	Kinerja						Anggaran						
				Target Kinerja Tahunan	Bulanan	Target	Realisasi	%	Ket	Sub Kegiatan	Target Anggaran Tahunan	Bulanan	Target	Realisasi	%	Ket
		Jumlah Administrasi Kearsipan	Dokumen	12	November	1		0%								
					Desember	1		0%								
					Januari	1	1	100%								
					Februari	1	1	100%								
					Maret	1	1	100%								
					April	1	1	100%								
					Mei	1		0%								
					Juni	1		0%								
					Juli	1		0%								
					Agustus	1		0%								
					September	1		0%								
					Oktober	1		0%								
					November	1		0%								
					Desember	1		0%								

Singaraja, 5 Mei 2025

Kepala Dinas Ketahanan Pangan dan Perikanan
Kabupaten Buleleng,



(I Gede Putra Aryana, S.Sos., MAP)
Pembina Utama Muda (IV/c)
NIP. 19700515 199303 1 010

CAPAIAN RENCANA AKSI ATAS DIALOG KINERJA
BULAN APRIL 2025 DINAS KETAHANAN PANGAN DAN PERIKANAN
KABUPATEN BULELENG

NO	SASARAN KINERJA	INDIKATOR KINERJA	Satuan	Kinerja							Penanggungjawab
				Target Kinerja Tahunan	Bulanan	Target	Realisasi	%	Ket	Output	
1	2	3	4	5	6	7	8	9	10	11	12
A PERENCANA AHLI MUDA											
1.	Tersedianya Dokumen Perencanaan dan Penganggaran SKPD	Jumlah Dokumen Perencanaan dan Penganggaran SKPD	Dokumen	23	Januari	10	10	100%		RKT 2024, IKU 2024, RKA 2024, DPA 2024, RENJA INDUK 2024, PETA PROSES BISNIS, SIRUP INDUK 2024, Sumberdana, Angkas, Ranwal RENJA 2025	Sekretaris Dinas Ketahanan Pangan dan Perikanan
					Februari	2	2	100%		PK Induk 2024, RAAPK 2024	
					Maret						
					April	3	3	100%		RKA PERGESERAN 2024, DPA PERGESERAN 2024, SIRUP PERGESERAN	
					Mei						
					Juni						
					Juli						
					Agustus	2		0%		RENJA PERUBAHAN 2024, RENJA INDUK 2025	
					September	1		0%		RKA/DPA PERUBAHAN DAN SIRUP PERUBAHAN	
					Oktober						
					November	4		0%		PK PERUBAHAN, RAAPK PERUBAHAN, RENJA INDUK 2025, RKA INDUK 2025	
					Desember	1		0%		LAPORAN AKHIR DINAS	
2	Tertersedianya Evaluasi Kinerja SKPD	Jumlah Dokumen Evaluasi Kinerja SKPD	Dokumen	16	Januari	2	2	100%		LKjIP 2023, CRAAPK Semester 2 2024, Satu Data Buleleng, Satu Data KP	
					Februari	4	4	100%		LPPD, LKPJ, LAPORAN KINERJA, LAPORAN AKHIR, CRAAPK, Satu Data Buleleng, Satu Data KP	
					Maret	1	1	100%		LAPORAN KINERJA, IKM, CRAAPK, Satu Data Buleleng, Satu Data KP	
					April	1	1	100%		LAPORAN KINERJA, CRAAPK, Satu Data Buleleng, Satu Data KP	
					Mei	1		0%		LAPORAN KINERJA, CRAAPK, Satu Data Buleleng, Satu Data KP	
					Juni	1		0%		LAPORAN KINERJA, IKM, CRAAPK, Satu Data Buleleng, Satu Data KP	
					Juli	1		0%		LAPORAN KINERJA, CRAAPK, Satu Data Buleleng, Satu Data KP	

					Agustus	1		0%		LAPORAN KINERJA, CRAAPK, Satu Data Buleleng, Satu Data KP	
					September	1		0%		LAPORAN KINERJA, IKM, CRAAPK, Satu Data Buleleng, Satu Data KP	
					Oktober	1		0%		LAPORAN KINERJA, CRAAPK, Satu Data Buleleng, Satu Data KP	
					November	1		0%		LAPORAN KINERJA, IKM, CRAAPK, Satu Data Buleleng, Satu Data KP	
					Desember	1		0%		LAPORAN KINERJA, CRAAPK, Satu Data Buleleng, Satu Data KP	
3	Tersedianya Dokumen Hasil Survey Kepuasan Masyarakat	Jumlah Kuesioner Survey Kepuasan Masyarakat yang Disebar	Kuesioner	75	Januari	5	10	200%		Kuesioner SKM	
					Februari	5	6	120%		Kuesioner SKM	
					Maret	10	11	110%		Kuesioner SKM	
					April	5	5	100%		Kuesioner SKM	
					Mei	5		0%		Kuesioner SKM	
					Juni	10		0%		Kuesioner SKM	
					Juli	5		0%		Kuesioner SKM	
					Agustus	5		0%		Kuesioner SKM	
					September	5		0%		Kuesioner SKM	
					Oktober	5		0%		Kuesioner SKM	
					November	10		0%		Kuesioner SKM	
					Desember	5		0%		Kuesioner SKM	
B ANALIS KEUANGAN PUSAT DAN DAERAH AHLI MUDA											
1	Tersusunnya Laporan Pengolahan dan Analisis Data PAD	Jumlah Laporan Pengolahan dan Analisis Data PAD	Laporan	12	Januari	1	1	100%		Laporan Pengolahan dan Analisis Data PAD	Sekretaris Dinas Ketahanan Pangan dan Perikanan
					Februari	1	1	100%		Laporan Pengolahan dan Analisis Data PAD	
					Maret	1	1	100%		Laporan Pengolahan dan Analisis Data PAD	
					April	1	1	100%		Laporan Pengolahan dan Analisis Data PAD	
					Mei	1		0%		Laporan Pengolahan dan Analisis Data PAD	
					Juni	1		0%		Laporan Pengolahan dan Analisis Data PAD	
					Juli	1		0%		Laporan Pengolahan dan Analisis Data PAD	
					Agustus	1		0%		Laporan Pengolahan dan Analisis Data PAD	
					September	1		0%		Laporan Pengolahan dan Analisis Data PAD	
					Oktober	1		0%		Laporan Pengolahan dan Analisis Data PAD	
					November	1		0%		Laporan Pengolahan dan Analisis Data PAD	
					Desember	1		0%		Laporan Pengolahan dan Analisis Data PAD	
2	Tersusunnya Laporan Belanja Daerah	Jumlah Laporan Belanja Daerah	Laporan	24	Januari	2	2	100%		Laporan Pengolahan dan Analisis Data Belanja Daerah; Laporan Pemantauan dan Evaluasi Belanja Daerah	
					Februari	2	2	100%		Laporan Pengolahan dan Analisis Data Belanja Daerah Laporan Pemantauan dan Evaluasi Belanja Daerah	
					Maret	2	2	100%		Laporan Pengolahan dan Analisis Data Belanja Daerah	

										Laporan Pemantauan dan Evaluasi Belanja Daerah	
					April	2	2	100%		Laporan Pengolahan dan Analis Data Belanja Daerah	
									Laporan Pemantauan dan Evaluasi Belanja Daerah		
					Mei	2		0%		Laporan Pengolahan dan Analis Data Belanja Daerah	
									Laporan Pemantauan dan Evaluasi Belanja Daerah		
					Juni	2		0%		Laporan Pengolahan dan Analis Data Belanja Daerah	
									Laporan Pemantauan dan Evaluasi Belanja Daerah		
					Juli	2		0%		Laporan Pengolahan dan Analis Data Belanja Daerah	
									Laporan Pemantauan dan Evaluasi Belanja Daerah		
					Agustus	2		0%		Laporan Pengolahan dan Analis Data Belanja Daerah	
									Laporan Pemantauan dan Evaluasi Belanja Daerah		
					September	2		0%		Laporan Pengolahan dan Analis Data Belanja Daerah	
									Laporan Pemantauan dan Evaluasi Belanja Daerah		
					Oktober	2		0%		Laporan Pengolahan dan Analis Data Belanja Daerah	
									Laporan Pemantauan dan Evaluasi Belanja Daerah		
					November	2		0%		Laporan Pengolahan dan Analis Data Belanja Daerah	
									Laporan Pemantauan dan Evaluasi Belanja Daerah		
					Desember	2		0%		Laporan Pengolahan dan Analis Data Belanja Daerah	
									Laporan Pemantauan dan Evaluasi Belanja Daerah		
3	Tersusunnya Laporan Keuangan Daerah	Jumlah Laporan Keuangan Daerah	Laporan	24	Januari	2	2	100%		Laporan Pengolahan dan Analis Data Laporan Keuangan Daerah	
									Laporan Monitoring dan Evaluasi Laporan Keuangan Daerah		
					Februari	2	2	100%		Laporan Pengolahan dan Analis Data Laporan Keuangan Daerah	
									Laporan Monitoring dan Evaluasi Laporan Keuangan Daerah		
					Maret	2	2	100%		Laporan Pengolahan dan Analis Data Laporan Keuangan Daerah	
									Laporan Monitoring dan Evaluasi Laporan Keuangan Daerah		
					April	2	2	100%		Laporan Pengolahan dan Analis Data Laporan Keuangan Daerah	
									Laporan Monitoring dan Evaluasi Laporan Keuangan Daerah		
					Mei	2		0%		Laporan Pengolahan dan Analis Data Laporan Keuangan Daerah	
									Laporan Monitoring dan Evaluasi Laporan Keuangan Daerah		
					Juni	2		0%		Laporan Pengolahan dan Analis Data Laporan Keuangan Daerah	
									Laporan Monitoring dan Evaluasi Laporan Keuangan Daerah		
Juli	2		0%		Laporan Pengolahan dan Analis Data Laporan Keuangan Daerah						
				Laporan Monitoring dan Evaluasi Laporan Keuangan Daerah							
Agustus	2		0%		Laporan Pengolahan dan Analis Data Laporan Keuangan Daerah						
				Laporan Monitoring dan Evaluasi Laporan Keuangan Daerah							
September	2		0%		Laporan Pengolahan dan Analis Data Laporan Keuangan Daerah						
				Laporan Monitoring dan Evaluasi Laporan Keuangan Daerah							
Oktober	2		0%		Laporan Pengolahan dan Analis Data Laporan Keuangan Daerah						

										Laporan Monitoring dan Evaluasi Laporan Keuangan Daerah	
					November	2		0%		Laporan Pengolahan dan Analisis Data Laporan Keuangan Daerah	
										Laporan Monitoring dan Evaluasi Laporan Keuangan Daerah	
					Desember	2		0%		Laporan Pengolahan dan Analisis Data Laporan Keuangan Daerah	
										Laporan Monitoring dan Evaluasi Laporan Keuangan Daerah	
C	ANALIS KETAHANAN PANGAN AHLI MUDA										
1	Terlaksananya Analisis Ketersediaan dan Kebutuhan Komoditas Pangan	Jumlah Dokumen Neraca Pangan	Dokumen	12	Januari	1	1	100%		Dokumen Neraca Pangan	Kepala Bidang Ketersediaan dan Kerawanan Pangan
					Februari	1	1	100%		Dokumen Neraca Pangan	
					Maret	1	1	100%		Dokumen Neraca Pangan	
					April	1	1	100%		Dokumen Neraca Pangan	
					Mei	1		0%		Dokumen Neraca Pangan	
					Juni	1		0%		Dokumen Neraca Pangan	
					Juli	1		0%		Dokumen Neraca Pangan	
					Agustus	1		0%		Dokumen Neraca Pangan	
					September	1		0%		Dokumen Neraca Pangan	
					Oktober	1		0%		Dokumen Neraca Pangan	
					November	1		0%		Dokumen Neraca Pangan	
					Desember	1		0%		Dokumen Neraca Pangan	
2	Terlaksananya Pengendalian Ketersediaan dan Harga Pangan	Jumlah Laporan Kegiatan Tim Satuan Tugas Ketahanan Pangan	Laporan	12	Januari	1	1	100%		Laporan Kegiatan Tim Satuan Tugas Ketahanan Pangan Buleleng	Kepala Bidang Ketersediaan dan Kerawanan Pangan
					Februari	1	1	100%		Laporan Kegiatan Tim Satuan Tugas Ketahanan Pangan Buleleng	
					Maret	1	1	100%		Laporan Kegiatan Tim Satuan Tugas Ketahanan Pangan Buleleng	
					April	1	1	100%		Laporan Kegiatan Tim Satuan Tugas Ketahanan Pangan Buleleng	
					Mei	1		0%		Laporan Kegiatan Tim Satuan Tugas Ketahanan Pangan Buleleng	
					Juni	1		0%		Laporan Kegiatan Tim Satuan Tugas Ketahanan Pangan Buleleng	
					Juli	1		0%		Laporan Kegiatan Tim Satuan Tugas Ketahanan Pangan Buleleng	
					Agustus	1		0%		Laporan Kegiatan Tim Satuan Tugas Ketahanan Pangan Buleleng	
					September	1		0%		Laporan Kegiatan Tim Satuan Tugas Ketahanan Pangan Buleleng	
					Oktober	1		0%		Laporan Kegiatan Tim Satuan Tugas Ketahanan Pangan Buleleng	
					November	1		0%		Laporan Kegiatan Tim Satuan Tugas Ketahanan Pangan Buleleng	
					Desember	1		0%		Laporan Kegiatan Tim Satuan Tugas Ketahanan Pangan Buleleng	
D	ANALIS KETAHANAN PANGAN AHLI MUDA										
1	Terlaksananya Penanganan Desa Rentan Rawan Pangan	Jumlah Dokumen Pembinaan Desa Rentan Rawan Pangan	Dokumen	12	Januari	1	1	100%		Dokumen Pembinaan Desa Rentan Rawan Pangan	Kepala Bidang Ketersediaan dan Kerawanan Pangan
					Februari	1	1	100%		Dokumen Pembinaan Desa Rentan Rawan Pangan	
					Maret	1	1	100%		Dokumen Pembinaan Desa Rentan Rawan Pangan	
					April	1	1	100%		Dokumen Pembinaan Desa Rentan Rawan Pangan	
					Mei	1		0%		Dokumen Pembinaan Desa Rentan Rawan Pangan	

					Juni	1		0%		Dokumen Pembinaan Desa Rentan Rawan Pangan	
					Juli	1		0%		Dokumen Pembinaan Desa Rentan Rawan Pangan	
					Agustus	1		0%		Dokumen Pembinaan Desa Rentan Rawan Pangan	
					September	1		0%		Dokumen Pembinaan Desa Rentan Rawan Pangan	
					Oktober	1		0%		Dokumen Pembinaan Desa Rentan Rawan Pangan	
					November	1		0%		Dokumen Pembinaan Desa Rentan Rawan Pangan	
					Desember	1		0%		Dokumen Pembinaan Desa Rentan Rawan Pangan	
2	Terlaksananya Pemantauan Kerawanan Pangan	Jumlah Laporan Pemantauan Kerawanan Pangan	Laporan	12	Januari	1	1	100%		Laporan Pemantauan Kerawanan Pangan	
					Februari	1	1	100%		Laporan Pemantauan Kerawanan Pangan	
					Maret	1	1	100%		Laporan Pemantauan Kerawanan Pangan	
					April	1	1	100%		Laporan Pemantauan Kerawanan Pangan	
					Mei	1		0%		Laporan Pemantauan Kerawanan Pangan	
					Juni	1		0%		Laporan Pemantauan Kerawanan Pangan	
					Juli	1		0%		Laporan Pemantauan Kerawanan Pangan	
					Agustus	1		0%		Laporan Pemantauan Kerawanan Pangan	
					September	1		0%		Laporan Pemantauan Kerawanan Pangan	
					Oktober	1		0%		Laporan Pemantauan Kerawanan Pangan	
					November	1		0%		Laporan Pemantauan Kerawanan Pangan	
					Desember	1		0%		Laporan Pemantauan Kerawanan Pangan	
		Jumlah Laporan Sistem Kewaspadaan Pangan dan Gizi (SKPG) dan Peta Ketahanan dan Kerentanan Pangan (FSVA)	Laporan	12	Januari	1	1	100%		Laporan Sistem Kewaspadaan Pangan dan Gizi (SKPG)	
					Februari	1	1	100%		Laporan Sistem Kewaspadaan Pangan dan Gizi (SKPG)	
					Maret	1	1	100%		Laporan Sistem Kewaspadaan Pangan dan Gizi (SKPG)	
					April	1	1	100%		Laporan Sistem Kewaspadaan Pangan dan Gizi (SKPG)	
					Mei	1		0%		Laporan Sistem Kewaspadaan Pangan dan Gizi (SKPG)	
					Juni	1		0%		Laporan Sistem Kewaspadaan Pangan dan Gizi (SKPG)	
					Juli	1		0%		Laporan Sistem Kewaspadaan Pangan dan Gizi (SKPG)	
					Agustus	1		0%		Laporan Sistem Kewaspadaan Pangan dan Gizi (SKPG)	
					September	1		0%		Laporan Sistem Kewaspadaan Pangan dan Gizi (SKPG)	
					Oktober	1		0%		Laporan Sistem Kewaspadaan Pangan dan Gizi (SKPG)	
					November	1		0%		Laporan Sistem Kewaspadaan Pangan dan Gizi (SKPG)	
					Desember	2		0%		Laporan Sistem Kewaspadaan Pangan dan Gizi (SKPG) Peta Ketahanan dan Kerentanan Pangan (FSVA)	
E ANALIS PASAR HASIL PERTANIAN AHLI MUDA											
1	Terlaksananya pemantauan pasokan dan harga pangan	Jumlah data pemantauan pasokan dan harga pangan	Dokumen	12	Januari	1	1	100%		Dokumen Pemantauan Stok, Pasokan dan harga Pangan	Kepala Bidang Distribusi dan Cadangan Pangan
					Februari	1	1	100%		Dokumen Pemantauan Stok, Pasokan dan harga Pangan	
					Maret	1	1	100%		Dokumen Pemantauan Stok, Pasokan dan harga Pangan	
					April	1	1	100%		Dokumen Pemantauan Stok, Pasokan dan harga Pangan	

					Mei	1		0%		Dokumen Pemantauan Stok, Pasokan dan harga Pangan	
					Juni	1		0%		Dokumen Pemantauan Stok, Pasokan dan harga Pangan	
					Juli	1		0%		Dokumen Pemantauan Stok, Pasokan dan harga Pangan	
					Agustus	1		0%		Dokumen Pemantauan Stok, Pasokan dan harga Pangan	
					September	1		0%		Dokumen Pemantauan Stok, Pasokan dan harga Pangan	
					Oktober	1		0%		Dokumen Pemantauan Stok, Pasokan dan harga Pangan	
					November	1		0%		Dokumen Pemantauan Stok, Pasokan dan harga Pangan	
					Desember	1		0%		Dokumen Pemantauan Stok, Pasokan dan harga Pangan	
F	ANALIS KETAHANAN PANGAN AHLI MUDA										
1	Terlaksananya Pendataan Akses Pangan Masyarakat	Jumlah Data Akses Pangan Desa Sasaran	Dokumen	12	Januari	1	1	100%		Laporan Akses Pangan Desa Sasaran	Kepala Bidang Distribusi dan Cadangan Pangan
					Februari	1	1	100%		Laporan Akses Pangan Desa Sasaran	
					Maret	1	1	100%		Laporan Akses Pangan Desa Sasaran	
					April	1	1	100%		Laporan Akses Pangan Desa Sasaran	
					Mei	1		0%		Laporan Akses Pangan Desa Sasaran	
					Juni	1		0%		Laporan Akses Pangan Desa Sasaran	
					Juli	1		0%		Laporan Akses Pangan Desa Sasaran	
					Agustus	1		0%		Laporan Akses Pangan Desa Sasaran	
					September	1		0%		Laporan Akses Pangan Desa Sasaran	
					Oktober	1		0%		Laporan Akses Pangan Desa Sasaran	
					November	1		0%		Laporan Akses Pangan Desa Sasaran	
					Desember	1		0%		Laporan Akses Pangan Desa Sasaran	
2	Terlaksananya Pembinaan Kelembagaan Pangan Masyarakat Yang Aktif	Jumlah Dokumen Kelembagaan Pangan Masyarakat Yang Aktif	Dokumen	12	Januari	1	1	100%		Laporan LDPM, Laporan LUPM, Laporan Penggilingan (Perpadi), Laporan Stok dan Harga di Pasar	
					Februari	1	1	100%		Laporan LDPM, Laporan LUPM, Laporan Penggilingan (Perpadi), Laporan Stok dan Harga di Pasar	
					Maret	1	1	100%		Laporan LDPM, Laporan LUPM, Laporan Penggilingan (Perpadi), Laporan Stok dan Harga di Pasar	
					April	1	1	100%		Laporan LDPM, Laporan LUPM, Laporan Penggilingan (Perpadi), Laporan Stok dan Harga di Pasar	
					Mei	1		0%		Laporan LDPM, Laporan LUPM, Laporan Penggilingan (Perpadi), Laporan Stok dan Harga di Pasar	
					Juni	1		0%		Laporan LDPM, Laporan LUPM, Laporan Penggilingan (Perpadi), Laporan Stok dan Harga di Pasar	
					Juli	1		0%		Laporan LDPM, Laporan LUPM, Laporan Penggilingan (Perpadi), Laporan Stok dan Harga di Pasar	
					Agustus	1		0%		Laporan LDPM, Laporan LUPM, Laporan Penggilingan (Perpadi), Laporan Stok dan Harga di Pasar	
					September	1		0%		Laporan LDPM, Laporan LUPM, Laporan Penggilingan (Perpadi), Laporan Stok dan Harga di Pasar	

					Oktober	1		0%		Laporan LDPM, Laporan LUPM, Laporan Penggilingan (Perpadi), Laporan Stok dan Harga di Pasar	
					November	1		0%		Laporan LDPM, Laporan LUPM, Laporan Penggilingan (Perpadi), Laporan Stok dan Harga di Pasar	
					Desember	1		0%		Laporan LDPM, Laporan LUPM, Laporan Penggilingan (Perpadi), Laporan Stok dan Harga di Pasar	
H ANALIS KETAHANAN PANGAN AHLI MUDA											
1	Tersedianya Cadangan Pangan di LPM yang Mandiri	Jumlah Laporan Ketersediaan Cadangan Pangan di LPM yang Mandiri	Laporan	12	Januari	1	1	100%		Laporan LPM	Kepala Bidang Distribusi dan Cadangan Pangan
					Februari	1	1	100%		Laporan LPM	
					Maret	1	1	100%		Laporan LPM	
					April	1	1	100%		Laporan LPM	
					Mei	1		0%		Laporan LPM	
					Juni	1		0%		Laporan LPM	
					Juli	1		0%		Laporan LPM	
					Agustus	1		0%		Laporan LPM	
					September	1		0%		Laporan LPM	
					Oktober	1		0%		Laporan LPM	
					November	1		0%		Laporan LPM	
					Desember	1		0%		Laporan LPM	
2	Terlaksananya Penguatan Cadangan Pangan Pemerintah Daerah (CPPD)	Jumlah Laporan Cadangan Pangan Pemerintah Daerah (CPPD)	Laporan	12	Januari	1	1	100%		Laporan Cadangan Pangan Pemerintah Daerah	
					Februari	1	1	100%		Laporan Cadangan Pangan Pemerintah Daerah	
					Maret	1	1	100%		Laporan Cadangan Pangan Pemerintah Daerah	
					April	1	1	100%		Laporan Cadangan Pangan Pemerintah Daerah	
					Mei	1		0%		Laporan Cadangan Pangan Pemerintah Daerah	
					Juni	1		0%		Laporan Cadangan Pangan Pemerintah Daerah	
					Juli	1		0%		Laporan Cadangan Pangan Pemerintah Daerah	
					Agustus	1		0%		Laporan Cadangan Pangan Pemerintah Daerah	
					September	1		0%		Laporan Cadangan Pangan Pemerintah Daerah	
					Oktober	1		0%		Laporan Cadangan Pangan Pemerintah Daerah	
					November	1		0%		Laporan Cadangan Pangan Pemerintah Daerah	
					Desember	1		0%		Laporan Cadangan Pangan Pemerintah Daerah	
3	Terlaksananya Penyusunan Rencana Kebutuhan Pangan Lokal	Jumlah Laporan Rencana Kebutuhan Pangan Lokal	Laporan	12	Januari	1	1	100%		Jumlah Laporan Rencana Kebutuhan Pangan Lokal	
					Februari	1	1	100%		Jumlah Laporan Rencana Kebutuhan Pangan Lokal	
					Maret	1	1	100%		Jumlah Laporan Rencana Kebutuhan Pangan Lokal	
					April	1	1	100%		Jumlah Laporan Rencana Kebutuhan Pangan Lokal	
					Mei	1		0%		Jumlah Laporan Rencana Kebutuhan Pangan Lokal	
					Juni	1		0%		Jumlah Laporan Rencana Kebutuhan Pangan Lokal	
					Juli	1		0%		Jumlah Laporan Rencana Kebutuhan Pangan Lokal	

					Agustus	1		0%		Jumlah Laporan Rencana Kebutuhan Pangan Lokal	
					September	1		0%		Jumlah Laporan Rencana Kebutuhan Pangan Lokal	
					Oktober	1		0%		Jumlah Laporan Rencana Kebutuhan Pangan Lokal	
					November	1		0%		Jumlah Laporan Rencana Kebutuhan Pangan Lokal	
					Desember	1		0%		Jumlah Laporan Rencana Kebutuhan Pangan Lokal	
I	ANALIS KETAHANAN PANGAN AHLI MUDA										
1	Terlaksananya Perberdayaan Masyarakat melalui edukasi Penganekaragaman Konsumsi Pangan Lokal	Jumlah Laporan Pelaksanaan Edukasi Penganekaragaman Konsumsi Pangan Lokal	Laporan	12	Januari	1	1	100%		Laporan Perencanaan Kegiatan Edukasi Penganekaragaman Konsumsi Pangan Lokal melalui Sekolah Se-HATI	Kepala Bidang Penganekaragaman Konsumsi dan Keamanan Pangan
					Februari	1	1	100%		Laporan Perencanaan Kegiatan Edukasi Penganekaragaman Konsumsi Pangan Lokal melalui Sekolah Se-HATI	
					Maret	1	1	100%		Laporan Perencanaan Kegiatan Edukasi Penganekaragaman Konsumsi Pangan Lokal melalui Sekolah Se-HATI	
					April	1	1	100%		Laporan Perencanaan Kegiatan Edukasi Penganekaragaman Konsumsi Pangan Lokal melalui Sekolah Se-HATI	
					Mei	1		0%		Laporan Perencanaan Kegiatan Edukasi Penganekaragaman Konsumsi Pangan Lokal melalui Sekolah Se-HATI	
					Juni	1		0%		Laporan Perencanaan Kegiatan Edukasi Penganekaragaman Konsumsi Pangan Lokal melalui Sekolah Se-HATI	
					Juli	1		0%		Laporan Perencanaan Kegiatan Edukasi Penganekaragaman Konsumsi Pangan Lokal melalui Sekolah Se-HATI	
					Agustus	1		0%		Laporan Perencanaan Kegiatan Edukasi Penganekaragaman Konsumsi Pangan Lokal melalui Sekolah Se-HATI	
					September	1		0%		Laporan Perencanaan Kegiatan Edukasi Penganekaragaman Konsumsi Pangan Lokal melalui Sekolah Se-HATI	
					Oktober	1		0%		Laporan Perencanaan Kegiatan Edukasi Penganekaragaman Konsumsi Pangan Lokal melalui Sekolah Se-HATI	
					November	1		0%		Laporan Perencanaan Kegiatan Edukasi Penganekaragaman Konsumsi Pangan Lokal melalui Sekolah Se-HATI	
					Desember	1		0%		Laporan Perencanaan Kegiatan Edukasi Penganekaragaman Konsumsi Pangan Lokal melalui Sekolah Se-HATI	
2	Terlaksananya Promosi Produk Segar dan Olahan Pangan Lokal	Jumlah Laporan Kegiatan Promosi Produk Segar dan Olahan Pangan Lokal	Laporan	12	Januari	1	1	100%		Laporan Perencanaan Kegiatan Promosi Produk Segar dan Olahan Pangan Lokal	
					Februari	1	1	100%		Laporan Perencanaan Kegiatan Promosi Produk Segar dan Olahan Pangan Lokal	
					Maret	1	1	100%		Laporan Perencanaan Kegiatan Promosi Produk Segar dan Olahan Pangan Lokal	
					April	1	1	100%		Laporan Perencanaan Kegiatan Promosi Produk Segar dan Olahan Pangan Lokal	
					Mei	1		0%		Laporan Perencanaan Kegiatan Promosi Produk Segar dan Olahan Pangan Lokal	
					Juni	1		0%		Laporan Perencanaan Kegiatan Promosi Produk Segar dan Olahan Pangan Lokal	

					Juli	1		0%		Laporan Perencanaan Kegiatan Promosi Produk Segar dan Olahan Pangan Lokal	
					Agustus	1		0%		Laporan Perencanaan Kegiatan Promosi Produk Segar dan Olahan Pangan Lokal	
					September	1		0%		Laporan Perencanaan Kegiatan Promosi Produk Segar dan Olahan Pangan Lokal	
					Oktober	1		0%		Laporan Perencanaan Kegiatan Promosi Produk Segar dan Olahan Pangan Lokal	
					November	1		0%		Laporan Perencanaan Kegiatan Promosi Produk Segar dan Olahan Pangan Lokal	
					Desember	1		0%		Laporan Perencanaan Kegiatan Promosi Produk Segar dan Olahan Pangan Lokal	
3	Terlaksananya Kegiatan Diversifikasi Konsumsi Pangan B2SA	Jumlah Laporan Koordinasi, Sinkronisasi, Pemantauan dan Evaluasi Konsumsi Pangan B2SA	Laporan	12	Januari	1	1	100%		Laporan Perencanaan Koordinasi, Sinkronisasi, Pemantauan dan Evaluasi Konsumsi Pangan B2SA	
					Februari	1	1	100%		Laporan Perencanaan Koordinasi, Sinkronisasi, Pemantauan dan Evaluasi Konsumsi Pangan B2SA	
					Maret	1	1	100%		Laporan Perencanaan Koordinasi, Sinkronisasi, Pemantauan dan Evaluasi Konsumsi Pangan B2SA	
					April	1	1	100%		Laporan Perencanaan Koordinasi, Sinkronisasi, Pemantauan dan Evaluasi Konsumsi Pangan B2SA	
					Mei	1		0%		Laporan Perencanaan Koordinasi, Sinkronisasi, Pemantauan dan Evaluasi Konsumsi Pangan B2SA	
					Juni	1		0%		Laporan Perencanaan Koordinasi, Sinkronisasi, Pemantauan dan Evaluasi Konsumsi Pangan B2SA	
					Juli	1		0%		Laporan Perencanaan Koordinasi, Sinkronisasi, Pemantauan dan Evaluasi Konsumsi Pangan B2SA	
					Agustus	1		0%		Laporan Perencanaan Koordinasi, Sinkronisasi, Pemantauan dan Evaluasi Konsumsi Pangan B2SA	
					September	1		0%		Laporan Perencanaan Koordinasi, Sinkronisasi, Pemantauan dan Evaluasi Konsumsi Pangan B2SA	
					Oktober	1		0%		Laporan Perencanaan Koordinasi, Sinkronisasi, Pemantauan dan Evaluasi Konsumsi Pangan B2SA	
					November	1		0%		Laporan Perencanaan Koordinasi, Sinkronisasi, Pemantauan dan Evaluasi Konsumsi Pangan B2SA	
					Desember	1		0%		Laporan Perencanaan Koordinasi, Sinkronisasi, Pemantauan dan Evaluasi Konsumsi Pangan B2SA	
J	ANALIS PASAR HASIL PERIKANAN AHLI MUDA										
1	Terlaksananya Pemberian Pendampingan, Kemudahan Akses Ilmu Pengetahuan, Teknologi dan	Jumlah Pelaku Utama Sektor Perikanan atau Kelompok yang Memperoleh Pendampingan	Kelompok	12	Januari	1	1	100%		Laporan Pendampingan dan Pembinaan Kepada Kelompok Perikanan	Kepala Bidang Pemberdayaan Masyarakat Perikanan
					Februari	1	1	100%		Laporan Pendampingan dan Pembinaan Kepada Kelompok Perikanan	
					Maret	1	1	100%		Laporan Pendampingan dan Pembinaan Kepada Kelompok Perikanan	

	Informasi, serta Penyelenggaraan Pendidikan dan Pelatihan	Kemudahan Akses Ilmu Pengetahuan, Teknologi dan Informasi			April	1	1	100%		Laporan Pendampingan dan Pembinaan Kepada Kelompok Perikanan	
					Mei	1		0%		Laporan Pendampingan dan Pembinaan Kepada Kelompok Perikanan	
					Juni	1		0%		Laporan Pendampingan dan Pembinaan Kepada Kelompok Perikanan	
					Juli	1		0%		Laporan Pendampingan dan Pembinaan Kepada Kelompok Perikanan	
					Agustus	1		0%		Laporan Pendampingan dan Pembinaan Kepada Kelompok Perikanan	
					September	1		0%		Laporan Pendampingan dan Pembinaan Kepada Kelompok Perikanan	
					Oktober	1		0%		Laporan Pendampingan dan Pembinaan Kepada Kelompok Perikanan	
					November	1		0%		Laporan Pendampingan dan Pembinaan Kepada Kelompok Perikanan	
					Desember	1		0%		Laporan Pendampingan dan Pembinaan Kepada Kelompok Perikanan	
K	ANALIS PASAR HASIL PERIKANAN AHLI MUDA										
1	Terlaksannya Peningkatan Ketersediaan Ikan untuk Konsumsi dan Usaha Pengolahan.Dalam 1 (satu) Daerah Kabupaten/Kota dan Gemarikan.	Jumlah Peningkatan Ketersediaan Ikan untuk Konsumsi dan Usaha Pengolahan.Dalam 1 (satu) Daerah Kabupaten/Kota	Ton	575	Januari	25	180,018	720%		Laporan	Kepala Bidang Pemberdayaan Masyarakat Perikanan
					Februari	50	125,951	252%		Laporan	
					Maret	50	139,856	280%		Laporan	
					April	50	135,122	270%		Laporan	
					Mei	50		0%		Laporan	
					Juni	50		0%		Laporan	
					Juli	50		0%		Laporan	
					Agustus	50		0%		Laporan	
					September	50		0%		Laporan	
					Oktober	50		0%		Laporan	
					November	50		0%		Laporan	
					Desember	50		0%		Laporan	
2	Terlaksananya Pengawasan Usaha Perikanan Bidang Pembudidayaan Ikan di Wilayah Sungai, Danau, Waduk, Rawa dan Genangan Air Lainnya yang dapat Diusahakan dalam Kabupaten/Kota	Jumlah Pengawasan Usaha Perikanan Bidang Pembudidayaan Ikan di Wilayah Sungai, Danau, Waduk, Rawa dan	Dokumen	1	Januari						
					Februari						
					Maret						
					April						
					Mei						
					Juni						
					Juli						
					Agustus						

		Genangan Air Lainnya yang dapat Diusahakan Kabupaten/Kota			September							
					Oktober							
					November							
					Desember	1		0%		Dokumen		
L	ANALIS AKUAKULTUR AHLI MUDA											
1	Terlaksananya Penyediaan Data Produksi Perikanan Dan Informasi Pembudidayaan Ikan	Jumlah Data Produksi Perikanan Budidaya Dan Informasi Pembudidayaan Ikan	Ton	3.617	Januari	292	292,00	100%		Terlaksananya Laporan Produksi Perikanan Budidaya	Kepala Bidang Produksi Perikanan	
					Februari	295	295,00	100%		Terlaksananya Laporan Produksi Perikanan Budidaya		
					Maret	290	290,0	100%		Terlaksananya Laporan Produksi Perikanan Budidaya		
					April	297	297	100%		Terlaksananya Laporan Produksi Perikanan Budidaya		
					Mei	300		0%		Terlaksananya Laporan Produksi Perikanan Budidaya		
					Juni	310		0%		Terlaksananya Laporan Produksi Perikanan Budidaya		
					Juli	315		0%		Terlaksananya Laporan Produksi Perikanan Budidaya		
					Agustus	320		0%		Terlaksananya Laporan Produksi Perikanan Budidaya		
					September	310		0%		Terlaksananya Laporan Produksi Perikanan Budidaya		
					Oktober	298		0%		Terlaksananya Laporan Produksi Perikanan Budidaya		
					November	295		0%		Terlaksananya Laporan Produksi Perikanan Budidaya		
					Desember	295		0%		Terlaksananya Laporan Produksi Perikanan Budidaya		
2	Terlaksananya Pembinaan dan Pemantauan Pembudidayaan Ikan di Darat	Jumlah Pembinaan ke Pokdakan tentang Cara Budidaya Ikan yang Baik (CBIB) dan Cara Pembenihan Ikan yang Baik (CPIB)	Pokdakan	23	Januari	1	1	100%		Terlaksananya Pembinaan dan Pemantauan Pokdakan		
					Februari	2	2	100%		Terlaksananya Pembinaan dan Pemantauan Pokdakan		
					Maret	2	2	100%		Terlaksananya Pembinaan dan Pemantauan Pokdakan		
					April	2	2	100%		Terlaksananya Pembinaan dan Pemantauan Pokdakan		
					Mei	2		0%		Terlaksananya Pembinaan dan Pemantauan Pokdakan		
					Juni	2		0%		Terlaksananya Pembinaan dan Pemantauan Pokdakan		
					Juli	2		0%		Terlaksananya Pembinaan dan Pemantauan Pokdakan		
					Agustus	2		0%		Terlaksananya Pembinaan dan Pemantauan Pokdakan		
					September	2		0%		Terlaksananya Pembinaan dan Pemantauan Pokdakan		
					Oktober	2		0%		Terlaksananya Pembinaan dan Pemantauan Pokdakan		
					November	2		0%		Terlaksananya Pembinaan dan Pemantauan Pokdakan		
					Desember	2		0%		Terlaksananya Pembinaan dan Pemantauan Pokdakan		
3	Terlaksananya Pengelolaan Kesehatan Ikan dan Lingkungan Budidaya	Jumlah Pembinaan Kualitas Air, Mutu Pakan dan Penataan Kawasan Budidaya	Laporan	12	Januari	1	1	100%		Terlaksananya Pengelolaan Kesehatan Ikan dan Lingkungan Budidaya		
					Februari	1	1	100%		Terlaksananya Pengelolaan Kesehatan Ikan dan Lingkungan Budidaya		
					Maret	1	1	100%		Terlaksananya Pengelolaan Kesehatan Ikan dan Lingkungan Budidaya		
					April	1	1	100%		Terlaksananya Pengelolaan Kesehatan Ikan dan Lingkungan Budidaya		

					Mei	1		0%		Terlaksananya Pengelolaan Kesehatan Ikan dan Lingkungan Budidaya	
					Juni	1		0%		Terlaksananya Pengelolaan Kesehatan Ikan dan Lingkungan Budidaya	
					Juli	1		0%		Terlaksananya Pengelolaan Kesehatan Ikan dan Lingkungan Budidaya	
					Agustus	1		0%		Terlaksananya Pengelolaan Kesehatan Ikan dan Lingkungan Budidaya	
					September	1		0%		Terlaksananya Pengelolaan Kesehatan Ikan dan Lingkungan Budidaya	
					Oktober	1		0%		Terlaksananya Pengelolaan Kesehatan Ikan dan Lingkungan Budidaya	
					November	1		0%		Terlaksananya Pengelolaan Kesehatan Ikan dan Lingkungan Budidaya	
					Desember	1		0%		Terlaksananya Pengelolaan Kesehatan Ikan dan Lingkungan Budidaya	
N	PENGELOLA PRODUKSI PERIKANAN TANGKAP AHLI MUDA										
1	Tersedianya Data Produksi Perikanan Tangkap	Jumlah Produksi Perikanan Tangkap	Ton	16.750	Januari	1.300	1.310,50	101%		Laporan Produksi Perikanan Tangkap (Laut dan PUD)	Kepala Bidang Produksi Perikanan
					Februari	1.300	1.310,00	101%		Laporan Produksi Perikanan Tangkap (Laut dan PUD)	
					Maret	1.350	1.355,00	100%		Laporan Produksi Perikanan Tangkap (Laut dan PUD)	
					April	1.400	1.400,00	100%		Laporan Produksi Perikanan Tangkap (Laut dan PUD)	
					Mei	1.400		0%		Laporan Produksi Perikanan Tangkap (Laut dan PUD)	
					Juni	1.400		0%		Laporan Produksi Perikanan Tangkap (Laut dan PUD)	
					Juli	1.500		0%		Laporan Produksi Perikanan Tangkap (Laut dan PUD)	
					Agustus	1.500		0%		Laporan Produksi Perikanan Tangkap (Laut dan PUD)	
					September	1.500		0%		Laporan Produksi Perikanan Tangkap (Laut dan PUD)	
					Oktober	1.400		0%		Laporan Produksi Perikanan Tangkap (Laut dan PUD)	
					November	1.400		0%		Laporan Produksi Perikanan Tangkap (Laut dan PUD)	
					Desember	1.300		0%		Laporan Produksi Perikanan Tangkap (Laut dan PUD)	
2	Tersedianya Sarana dan Prasarana Perikanan Tangkap	Jumlah Sarana dan Prasarana Perikanan Tangkap yang disalurkan	KUB	2	Januari						
					Februari						
					Maret						
					April						
					Mei						
					Juni						
					Juli						
					Agustus						
					September						
					Oktober	2		0%		SK Hibah, TAPD, NPHD dan Laporan Pelaksanaan	

					November						
					Desember						
3	Tersedianya Operasional Pengelolaan dan Penyelenggaraan Tempat Pelelangan Ikan (TPI)	Jumlah Kegiatan Pengelolaan Tempat Pelelangan Ikan (TPI)	Laporan	12	Januari	1	1	100%		Laporan Kegiatan Pengelolaan Tempat Pelelangan Ikan (TPI)	
					Februari	1	1	100%		Laporan Kegiatan Pengelolaan Tempat Pelelangan Ikan (TPI)	
					Maret	1	1	100%		Laporan Kegiatan Pengelolaan Tempat Pelelangan Ikan (TPI)	
					April	1	1	100%		Laporan Kegiatan Pengelolaan Tempat Pelelangan Ikan (TPI)	
					Mei	1		0%		Laporan Kegiatan Pengelolaan Tempat Pelelangan Ikan (TPI)	
					Juni	1		0%		Laporan Kegiatan Pengelolaan Tempat Pelelangan Ikan (TPI)	
					Juli	1		0%		Laporan Kegiatan Pengelolaan Tempat Pelelangan Ikan (TPI)	
					Agustus	1		0%		Laporan Kegiatan Pengelolaan Tempat Pelelangan Ikan (TPI)	
					September	1		0%		Laporan Kegiatan Pengelolaan Tempat Pelelangan Ikan (TPI)	
					Oktober	1		0%		Laporan Kegiatan Pengelolaan Tempat Pelelangan Ikan (TPI)	
					November	1		0%		Laporan Kegiatan Pengelolaan Tempat Pelelangan Ikan (TPI)	
					Desember	1		0%		Laporan Kegiatan Pengelolaan Tempat Pelelangan Ikan (TPI)	
4	Terlaksananya Peningkatan Kapasitas Nelayan Kecil Dalam Kabupaten/Kota	Jumlah Kegiatan Monitoring, Evaluasi dan Pembinaan kepada Kelompok (KUB, Nelayan Danau, dan KUGAR)	Kelompok	35	Januari	1	1	100%		Laporan Kegiatan Monitoring, Evaluasi dan Pembinaan kepada Kelompok (KUB, Nelayan Danau, dan KUGAR)	
					Februari	1	1	100%		Laporan Kegiatan Monitoring, Evaluasi dan Pembinaan kepada Kelompok (KUB, Nelayan Danau, dan KUGAR)	
					Maret	3	3	100%		Laporan Kegiatan Monitoring, Evaluasi dan Pembinaan kepada Kelompok (KUB, Nelayan Danau, dan KUGAR)	
					April	3	3	100%		Laporan Kegiatan Monitoring, Evaluasi dan Pembinaan kepada Kelompok (KUB, Nelayan Danau, dan KUGAR)	
					Mei	3		0%		Laporan Kegiatan Monitoring, Evaluasi dan Pembinaan kepada Kelompok (KUB, Nelayan Danau, dan KUGAR)	
					Juni	3		0%		Laporan Kegiatan Monitoring, Evaluasi dan Pembinaan kepada Kelompok (KUB, Nelayan Danau, dan KUGAR)	
					Juli	4		0%		Laporan Kegiatan Monitoring, Evaluasi dan Pembinaan kepada Kelompok (KUB, Nelayan Danau, dan KUGAR)	
					Agustus	4		0%		Laporan Kegiatan Monitoring, Evaluasi dan Pembinaan kepada Kelompok (KUB, Nelayan Danau, dan KUGAR)	
					September	4		0%		Laporan Kegiatan Monitoring, Evaluasi dan Pembinaan kepada Kelompok (KUB, Nelayan Danau, dan KUGAR)	
					Oktober	4		0%		Laporan Kegiatan Monitoring, Evaluasi dan Pembinaan kepada Kelompok (KUB, Nelayan Danau, dan KUGAR)	
					November	3		0%		Laporan Kegiatan Monitoring, Evaluasi dan Pembinaan kepada Kelompok (KUB, Nelayan Danau, dan KUGAR)	

					Desember	2		0%		Laporan Kegiatan Monitoring, Evaluasi dan Pembinaan kepada Kelompok (KUB, Nelayan Danau, dan KUGAR)	

Singaraja, 5 Mei 2025
Kepala Dinas Ketahanan Pangan dan Perikanan
Kabupaten Buleleng,



(I Gede Putra Aryana, S.Sos., MAP)
Pembina Utama Muda (IV/c)
NIP. 19700515 199303 1 010

CAPAIAN RENCANA AKSI ATAS DIALOG KINERJA
BULAN APRIL 2025 DINAS KETAHANAN PANGAN DAN PERIKANAN
KABUPATEN BULELENG

NO	SASARAN KINERJA	INDIKATOR KINERJA	Satuan	Kinerja							Penanggungjawab
				Target Kinerja Tahunan	Bulanan	Target	Realisasi	%	Ket	Output	
1	2	3	4	5	6	7	8	9	10	11	12
	STAF										
A.	PENYUSUN RENCANA KEBUTUHAN SARANA DAN PRASARANA										
1	Terlaksananya Penyusunan Kebutuhan Sarana dan Prasarana	Jumlah laporan rencana kebutuhan sarana dan prasarana	Laporan	4	Januari						Kasubag Umum dan Keuangan
					Februari	2	2	100%		- Laporan Kebutuhan sarpras dari masing-masingbidang (menurut jenisnya)	
										- Rencana Kebutuhan Sarana dan Prasarana DKPP	
					Maret						
					April						
					Mei						
					Juni	2		0%		- Laporan Kebutuhan sarpras dari masing-masingbidang (menurut jenisnya)	
										- Rencana Kebutuhan Sarana dan Prasarana DKPP	
					Juli						
					Agustus						
					September						
					Oktober						
November											
Desember											
2	Terlaksananya Inventarisasi Sarana dan Prasarana	Jumlah laporan inventarisasi sarana dan prasarana	Laporan	18	Januari	1	1	100%		Lap. Kartu Inventaris Barang	
					Februari	1	1	100%		Lap. Kartu Inventaris Barang	
					Maret	1	1	100%		Lap. Kartu Inventaris Barang	
					April	1	1	100%		Lap. Kartu Inventaris Barang	
					Mei	1		0%		Lap. Kartu Inventaris Barang	
					Juni	4		0%		Lap. Kartu Inventaris Barang, Laporan Kartu Pemeliharaan Barang, Laporan Hasil pengadaan atas belanja modal, Laporan Buku Inventaris	

					Juli	1		0%		Lap. Kartu Inventaris Barang	
					Agustus	1		0%		Lap. Kartu Inventaris Barang	
					September	1		0%		Lap. Kartu Inventaris Barang	
					Oktober	1		0%		Lap. Kartu Inventaris Barang	
					November	1		0%		Lap. Kartu Inventaris Barang	
					Desember	4		0%		Lap. Kartu Inventaris Barang, Laporan Kartu Pemeliharaan Barang, Laporan Hasil pengadaan atas belanja modal, Laporan Buku Inventaris	
B. PENGADMINISTRASI KEPEGAWAIAN											
1	Terlaksananya administrasi kepegawaian	Jumlah Laporan administrasi kepegawaian	Laporan	38	Januari	4	4	100%		Rekapitulasi laporan absensi ASN dan Non ASN, Laporan Kinerja ASN dan Non ASN, Laporan rekonsiliasi profil ASN dan Non ASN, Laporan data base kepegawaian ASN dan Non ASN	Kasubag Umum dan Keuangan
					Februari	3	3	100%		Rekapitulasi laporan absensi ASN dan Non ASN, Laporan Kinerja ASN dan Non ASN, Laporan rekonsiliasi profil ASN dan Non ASN	
					Maret	3	3	100%		Rekapitulasi laporan absensi ASN dan Non ASN, Laporan Kinerja ASN dan Non ASN, Laporan rekonsiliasi profil ASN dan Non ASN	
					April	3	3	100%		Rekapitulasi laporan absensi ASN dan Non ASN, Laporan Kinerja ASN dan Non ASN, Laporan rekonsiliasi profil ASN dan Non ASN	
					Mei	3		0%		Rekapitulasi laporan absensi ASN dan Non ASN, Laporan Kinerja ASN dan Non ASN, Laporan rekonsiliasi profil ASN dan Non ASN	
					Juni	3		0%		Rekapitulasi laporan absensi ASN dan Non ASN, Laporan Kinerja ASN dan Non ASN, Laporan rekonsiliasi profil ASN dan Non ASN	
					Juli	3		0%		Rekapitulasi laporan absensi ASN dan Non ASN, Laporan Kinerja ASN dan Non ASN, Laporan rekonsiliasi profil ASN dan Non ASN	
					Agustus	3		0%		Rekapitulasi laporan absensi ASN dan Non ASN, Laporan Kinerja ASN dan Non ASN, Laporan rekonsiliasi profil ASN dan Non ASN	
					September	3		0%		Rekapitulasi laporan absensi ASN dan Non ASN, Laporan Kinerja ASN dan Non ASN, Laporan rekonsiliasi profil ASN dan Non ASN	
					Oktober	3		0%		Rekapitulasi laporan absensi ASN dan Non ASN, Laporan Kinerja ASN dan Non ASN, Laporan rekonsiliasi profil ASN dan Non ASN	
					November	3		0%		Rekapitulasi laporan absensi ASN dan Non ASN, Laporan Kinerja ASN dan Non ASN, Laporan rekonsiliasi profil ASN dan Non ASN	

					Desember	4		0%		Rekapitulasi laporan absensi ASN dan Non ASN, Laporan Kinerja ASN dan Non ASN, Laporan rekonsiliasi profil ASN dan Non ASN, Laporan data base kepegawaian ASN dan Non ASN	
C. PENGELOLA BARANG MILIK NEGARA											
1	Terlaksananya Administrasi Barang Milik Daerah	Jumlah laporan administrasi barang milik daerah	Laporan	12	Januari	1	1	100%		Register barang jasa/ belanja modal atas nota permintaan barang oleh PPTK	Kasubag Umum dan Keuangan
					Februari	1	1	100%		Register barang jasa/ belanja modal atas nota permintaan barang oleh PPTK	
					Maret	1	1	100%		Register barang jasa/ belanja modal atas nota permintaan barang oleh PPTK	
					April	1	1	100%		Register barang jasa/ belanja modal atas nota permintaan barang oleh PPTK	
					Mei	1		0%		Register barang jasa/ belanja modal atas nota permintaan barang oleh PPTK	
					Juni	1		0%		Register barang jasa/ belanja modal atas nota permintaan barang oleh PPTK	
					Juli	1		0%		Register barang jasa/ belanja modal atas nota permintaan barang oleh PPTK	
					Agustus	1		0%		Register barang jasa/ belanja modal atas nota permintaan barang oleh PPTK	
					September	1		0%		Register barang jasa/ belanja modal atas nota permintaan barang oleh PPTK	
					Oktober	1		0%		Register barang jasa/ belanja modal atas nota permintaan barang oleh PPTK	
					November	1		0%		Register barang jasa/ belanja modal atas nota permintaan barang oleh PPTK	
					Desember	1		0%		Register barang jasa/ belanja modal atas nota permintaan barang oleh PPTK	
2	Terlaksananya Penatausahaan Barang Milik Daerah	Jumlah laporan penatausahaan barang milik daerah	34		Januari	2	2	100%		Lap. Rekonsiliasi Aset BMD (Aset Rusak Berat, Aset Ekstrakomtable, Aset Tak Berwujud, Aset Tetap, Mutasi KIB dan SIPKD Aset), Lap. Rekonsiliasi Persediaan	
					Februari	2	2	100%		Lap. Rekonsiliasi Aset BMD (Aset Rusak Berat, Aset Ekstrakomtable, Aset Tak Berwujud, Aset Tetap, Mutasi KIB dan SIPKD Aset), Lap. Rekonsiliasi Persediaan	
					Maret	3	3	100%		Lap. Rekonsiliasi Aset BMD (Aset Rusak Berat, Aset Ekstrakomtable, Aset Tak Berwujud, Aset Tetap, Mutasi KIB dan SIPKD Aset), Lap. Rekonsiliasi Persediaan, Kartu Inventaris Ruangan	
					April	2	2	100%		Lap. Rekonsiliasi Aset BMD (Aset Rusak Berat, Aset Ekstrakomtable, Aset Tak Berwujud, Aset Tetap, Mutasi KIB dan SIPKD Aset), Lap. Rekonsiliasi Persediaan	

					Mei	2		0%		Lap. Rekonsiliasi Aset BMD (Aset Rusak Berat, Aset Ekstrakomtable, Aset Tak Berwujud, Aset Tetap, Mutasi KIB dan SIPKD Aset), Lap. Rekonsiliasi Persediaan	
					Juni	6		0%		Lap. Rekonsiliasi Aset BMD (Aset Rusak Berat, Aset Ekstrakomtable, Aset Tak Berwujud, Aset Tetap, Mutasi KIB dan SIPKD Aset), Lap. Rekonsiliasi Persediaan, Kartu Pemeliharaan Barang, Laporan hasil pengadaan atas belanja modal, Buku inventaris, Kartu Inventaris Ruangan	
					Juli	2		0%		Lap. Rekonsiliasi Aset BMD (Aset Rusak Berat, Aset Ekstrakomtable, Aset Tak Berwujud, Aset Tetap, Mutasi KIB dan SIPKD Aset), Lap. Rekonsiliasi Persediaan	
					Agustus	2		0%		Lap. Rekonsiliasi Aset BMD (Aset Rusak Berat, Aset Ekstrakomtable, Aset Tak Berwujud, Aset Tetap, Mutasi KIB dan SIPKD Aset), Lap. Rekonsiliasi Persediaan	
					September	3		0%		Lap. Rekonsiliasi Aset BMD (Aset Rusak Berat, Aset Ekstrakomtable, Aset Tak Berwujud, Aset Tetap, Mutasi KIB dan SIPKD Aset), Lap. Rekonsiliasi Persediaan, Kartu Inventaris Ruangan	
					Oktober	2		0%		Lap. Rekonsiliasi Aset BMD (Aset Rusak Berat, Aset Ekstrakomtable, Aset Tak Berwujud, Aset Tetap, Mutasi KIB dan SIPKD Aset), Lap. Rekonsiliasi Persediaan	
					November	2		0%		Lap. Rekonsiliasi Aset BMD (Aset Rusak Berat, Aset Ekstrakomtable, Aset Tak Berwujud, Aset Tetap, Mutasi KIB dan SIPKD Aset), Lap. Rekonsiliasi Persediaan	
					Desember	6		0%		Lap. Rekonsiliasi Aset BMD (Aset Rusak Berat, Aset Ekstrakomtable, Aset Tak Berwujud, Aset Tetap, Mutasi KIB dan SIPKD Aset), Lap. Rekonsiliasi Persediaan, Kartu Pemeliharaan Barang, Laporan hasil pengadaan atas belanja modal, Buku inventaris, Kartu Inventaris Ruangan	
D. PENGADMINISTRASI UMUM											
1	Terlaksananya Administrasi Perkantoran	Jumlah laporan administrasi perkantoran	Laporan	25	Januari	2	2	100%		Rekapitulasi laporan penciptaan arsip, Rekapitulasi laporan Penggunaan Arsip	Kasubag Umum dan Keuangan
					Februari	2	2	100%		SK Pendukung Reformasi Birokrasi, Rekapitulasi laporan penciptaan arsip, Rekapitulasi laporan Penggunaan Arsip	
					Maret	2	2	100%		SK Pendukung Reformasi Birokrasi, Rekapitulasi laporan penciptaan arsip, Rekapitulasi laporan Penggunaan Arsip	
					April	2	2	100%		SK Pendukung Reformasi Birokrasi, Rekapitulasi laporan penciptaan arsip, Rekapitulasi laporan Penggunaan Arsip	
					Mei	2		0%		SK Pendukung Reformasi Birokrasi, Rekapitulasi laporan penciptaan arsip, Rekapitulasi laporan Penggunaan Arsip	
					Juni	2		0%		SK Pendukung Reformasi Birokrasi, Rekapitulasi laporan penciptaan arsip, Rekapitulasi laporan Penggunaan Arsip	
					Juli	2		0%		SK Pendukung Reformasi Birokrasi, Rekapitulasi laporan penciptaan arsip, Rekapitulasi laporan Penggunaan Arsip	

					Agustus	2		0%		SK Pendukung Reformasi Birokrasi, Rekapitulasi laporan penciptaan arsip, Rekapitulasi laporan Penggunaan Arsip	
					September	2		0%		SK Pendukung Reformasi Birokrasi, Rekapitulasi laporan penciptaan arsip, Rekapitulasi laporan Penggunaan Arsip	
					Oktober	2		0%		SK Pendukung Reformasi Birokrasi, Rekapitulasi laporan penciptaan arsip, Rekapitulasi laporan Penggunaan Arsip	
					November	2		0%		SK Pendukung Reformasi Birokrasi, Rekapitulasi laporan penciptaan arsip, Rekapitulasi laporan Penggunaan Arsip	
					Desember	3		0%		Rekapitulasi laporan penciptaan arsip, Rekapitulasi laporan Penggunaan Arsip, Rekapitulasi laporan pemeliharaan arsip	
2	Terlaksananya Pemantauan Pasokan dan Harga Pangan	Jumlah Laporan Pemantauan Pasokan dan Harga Pangan	Laporan	1	Januari						Kepala Bidang Distribusi dan Cadangan Pangan
					Februari						
					Maret						
					April						
					Mei						
					Juni						
					Juli						
					Agustus						
					September						
					Oktober						
					November						
					Desember	1		0%		Laporan Pemantauan Pasokan dan Harga Pangan	
F PENGADMINISTRASI SARANA DAN PRASARANA											
1	Terlaksananya Administrasi Perkantoran	Jumlah laporan Administrasi Perkantoran	Laporan	25	Januari	2	2	100%		Rekapitulasi Laporan Penciptaan Arsip, Rekapitulasi Laporan Penggunaan Arsip	Kasubag Umum dan Keuangan
					Februari	2	2	100%		Rekapitulasi Laporan Penciptaan Arsip, Rekapitulasi Laporan Penggunaan Arsip	
					Maret	2	2	100%		Rekapitulasi Laporan Penciptaan Arsip, Rekapitulasi Laporan Penggunaan Arsip	
					April	2	2	100%		Rekapitulasi Laporan Penciptaan Arsip, Rekapitulasi Laporan Penggunaan Arsip	
					Mei	2		0%		Rekapitulasi Laporan Penciptaan Arsip, Rekapitulasi Laporan Penggunaan Arsip	
					Juni	2		0%		Rekapitulasi Laporan Penciptaan Arsip, Rekapitulasi Laporan Penggunaan Arsip	
					Juli	2		0%		Rekapitulasi Laporan Penciptaan Arsip, Rekapitulasi Laporan Penggunaan Arsip	
					Agustus	2		0%		Rekapitulasi Laporan Penciptaan Arsip, Rekapitulasi Laporan Penggunaan Arsip	
					September	2		0%		Rekapitulasi Laporan Penciptaan Arsip, Rekapitulasi Laporan Penggunaan Arsip	

					Oktober	2		0%		Rekapitulasi Laporan Penciptaan Arsip, Rekapitulasi Laporan Penggunaan Arsip	
					November	2		0%		Rekapitulasi Laporan Penciptaan Arsip, Rekapitulasi Laporan Penggunaan Arsip	
					Desember	3		0%		Rekapitulasi Laporan Penciptaan Arsip, Rekapitulasi Laporan Penggunaan Arsip, Rekapitulasi Laporan Pemeliharaan Arsip	
2	Terlaksananya Pemantauan Harga Pangan Tim Satuan Tugas Ketahanan Pangan Buleleng	Jumlah laporan Pemantauan Harga Pangan Tim Satuan Tugas Ketahanan Pangan Buleleng	Laporan	1	Januari						Kepala Bidang Ketersediaan dan Kerawanan Pangan
					Februari						
					Maret						
					April						
					Mei						
					Juni						
					Juli						
					Agustus						
					September						
					Oktober						
					November						
					Desember	1		0%		Rekapitulasi Laporan Pemantauan Harga Pangan Tim Satuan Tugas Ketahanan Pangan Buleleng	
G PENGADMINISTRASI UMUM											
1	Terlaksananya Administrasi Perkantoran	Jumlah laporan Administrasi Perkantoran	Laporan	25	Januari	2	2	100%		Rekapitulasi Laporan Penciptaan Arsip, Rekapitulasi Laporan Penggunaan Arsip	Kasubag Umum dan Keuangan
					Februari	2	2	100%		Rekapitulasi Laporan Penciptaan Arsip, Rekapitulasi Laporan Penggunaan Arsip	
					Maret	2	2	100%		Rekapitulasi Laporan Penciptaan Arsip, Rekapitulasi Laporan Penggunaan Arsip	
					April	2	2	100%		Rekapitulasi Laporan Penciptaan Arsip, Rekapitulasi Laporan Penggunaan Arsip	
					Mei	2		0%		Rekapitulasi Laporan Penciptaan Arsip, Rekapitulasi Laporan Penggunaan Arsip	
					Juni	2		0%		Rekapitulasi Laporan Penciptaan Arsip, Rekapitulasi Laporan Penggunaan Arsip	
					Juli	2		0%		Rekapitulasi Laporan Penciptaan Arsip, Rekapitulasi Laporan Penggunaan Arsip	
					Agustus	2		0%		Rekapitulasi Laporan Penciptaan Arsip, Rekapitulasi Laporan Penggunaan Arsip	
					September	2		0%		Rekapitulasi Laporan Penciptaan Arsip, Rekapitulasi Laporan Penggunaan Arsip	
					Oktober	2		0%		Rekapitulasi Laporan Penciptaan Arsip, Rekapitulasi Laporan Penggunaan Arsip	

[illegible]

1	Terlaksananya Penatausahaan Penerimaan SKPD	Jumlah Laporan Penatausahaan Penerimaan SKPD	Laporan	12	Januari	1	1	100%		Laporan Penatausahaan Penerimaan SKPD: Laporan Penerimaan dan Penyetoran, Laporan Buku Kas Umum, Register Surat Tanda Setoran (STS), Bukti Penerimaan dan Penyetoran	Kasubag Umum dan Keuangan
					Februari	1	1	100%		Laporan Penatausahaan Penerimaan SKPD: Laporan Penerimaan dan Penyetoran, Laporan Buku Kas Umum, Register Surat Tanda Setoran (STS), Bukti Penerimaan dan Penyetoran	
					Maret	1	1	100%		Laporan Penatausahaan Penerimaan SKPD: Laporan Penerimaan dan Penyetoran, Laporan Buku Kas Umum, Register Surat Tanda Setoran (STS), Bukti Penerimaan dan Penyetoran	
					April	1	1	100%		Laporan Penatausahaan Penerimaan SKPD: Laporan Penerimaan dan Penyetoran, Laporan Buku Kas Umum, Register Surat Tanda Setoran (STS), Bukti Penerimaan dan Penyetoran	
					Mei	1		0%		Laporan Penatausahaan Penerimaan SKPD: Laporan Penerimaan dan Penyetoran, Laporan Buku Kas Umum, Register Surat Tanda Setoran (STS), Bukti Penerimaan dan Penyetoran	
					Juni	1		0%		Laporan Penatausahaan Penerimaan SKPD: Laporan Penerimaan dan Penyetoran, Laporan Buku Kas Umum, Register Surat Tanda Setoran (STS), Bukti Penerimaan dan Penyetoran	
					Juli	1		0%		Laporan Penatausahaan Penerimaan SKPD: Laporan Penerimaan dan Penyetoran, Laporan Buku Kas Umum, Register Surat Tanda Setoran (STS), Bukti Penerimaan dan Penyetoran	
					Agustus	1		0%		Laporan Penatausahaan Penerimaan SKPD: Laporan Penerimaan dan Penyetoran, Laporan Buku Kas Umum, Register Surat Tanda Setoran (STS), Bukti Penerimaan dan Penyetoran	
					September	1		0%		Laporan Penatausahaan Penerimaan SKPD: Laporan Penerimaan dan Penyetoran, Laporan Buku Kas Umum, Register Surat Tanda Setoran (STS), Bukti Penerimaan dan Penyetoran	
					Oktober	1		0%		Laporan Penatausahaan Penerimaan SKPD: Laporan Penerimaan dan Penyetoran, Laporan Buku Kas Umum, Register Surat Tanda Setoran (STS), Bukti Penerimaan dan Penyetoran	
					November	1		0%		Laporan Penatausahaan Penerimaan SKPD: Laporan Penerimaan dan Penyetoran, Laporan Buku Kas Umum, Register Surat Tanda Setoran (STS), Bukti Penerimaan dan Penyetoran	

					Desember	1		0%		Laporan Penatausahaan Penerimaan SKPD: Laporan Penerimaan dan Penyetoran, Laporan Buku Kas Umum, Register Surat Tanda Setoran (STS), Bukti Penerimaan dan Penvetoran	
J	ANALIS PANGAN										
1	Terlaksananya Peyediaan Pangan Berbasis Sumber Daya Lokal	Jumlah laporan penyediaan pangan berbasis sumber daya lokal	Laporan	12	Januari	1	1	100%		Laporan Penyediaan Pangan Berbasis Sumber Daya Lokal	Kepala Bidang Ketersediaan dan Kerawanan Pangan
					Februari	1	1	100%		Laporan Penyediaan Pangan Berbasis Sumber Daya Lokal	
					Maret	1	1	100%		Laporan Penyediaan Pangan Berbasis Sumber Daya Lokal	
					April	1	1	100%		Laporan Penyediaan Pangan Berbasis Sumber Daya Lokal	
					Mei	1		0%		Laporan Penyediaan Pangan Berbasis Sumber Daya Lokal	
					Juni	1		0%		Laporan Penyediaan Pangan Berbasis Sumber Daya Lokal	
					Juli	1		0%		Laporan Penyediaan Pangan Berbasis Sumber Daya Lokal	
					Agustus	1		0%		Laporan Penyediaan Pangan Berbasis Sumber Daya Lokal	
					September	1		0%		Laporan Penyediaan Pangan Berbasis Sumber Daya Lokal	
					Oktober	1		0%		Laporan Penyediaan Pangan Berbasis Sumber Daya Lokal	
					November	1		0%		Laporan Penyediaan Pangan Berbasis Sumber Daya Lokal	
					Desember	1		0%		Laporan Penyediaan Pangan Berbasis Sumber Daya Lokal	
		Jumlah Laporan Pelaksanaan Pemanfaatan Pangan Berbasis Sumber Daya Lokal	Laporan	12	Januari	1	1	100%		Laporan Pelaksanaan Pemanfaatan Pangan Berbasis Sumber Daya Lokal	
					Februari	1	1	100%		Laporan Pelaksanaan Pemanfaatan Pangan Berbasis Sumber Daya Lokal	
					Maret	1	1	100%		Laporan Pelaksanaan Pemanfaatan Pangan Berbasis Sumber Daya Lokal	
					April	1	1	100%		Laporan Pelaksanaan Pemanfaatan Pangan Berbasis Sumber Daya Lokal	
					Mei	1		0%		Laporan Pelaksanaan Pemanfaatan Pangan Berbasis Sumber Daya Lokal	
					Juni	1		0%		Laporan Pelaksanaan Pemanfaatan Pangan Berbasis Sumber Daya Lokal	
					Juli	1		0%		Laporan Pelaksanaan Pemanfaatan Pangan Berbasis Sumber Daya Lokal	
					Agustus	1		0%		Laporan Pelaksanaan Pemanfaatan Pangan Berbasis Sumber Daya Lokal	
					September	1		0%		Laporan Pelaksanaan Pemanfaatan Pangan Berbasis Sumber Daya Lokal	
					Oktober	1		0%		Laporan Pelaksanaan Pemanfaatan Pangan Berbasis Sumber Daya Lokal	
					November	1		0%		Laporan Pelaksanaan Pemanfaatan Pangan Berbasis Sumber Daya Lokal	
					Desember	1		0%		Laporan Pelaksanaan Pemanfaatan Pangan Berbasis Sumber Daya Lokal	

K PENGELOLA KETERSEDIAAN DAN KERAWANAN PANGAN											
1	Terlaksananya Penyediaan Data dan Informasi Cadangan Pangan di LPM dan Penggilingan Padi	Jumlah Laporan Penyediaan Data dan Informasi Cadangan Pangan di LPM dan Penggilingan Padi	Laporan	12	Januari	1	1	100%		Laporan tentang Penyediaan Data dan Informasi Cadangan Pangan di LPM dan Penggilingan Padi	Kepala Bidang Distribusi dan Cadangan Pangan
					Februari	1	1	100%		Laporan tentang Penyediaan Data dan Informasi Cadangan Pangan di LPM dan Penggilingan Padi	
					Maret	1	1	100%		Laporan tentang Penyediaan Data dan Informasi Cadangan Pangan di LPM dan Penggilingan Padi	
					April	1	1	100%		Laporan tentang Penyediaan Data dan Informasi Cadangan Pangan di LPM dan Penggilingan Padi	
					Mei	1		0%		Laporan tentang Penyediaan Data dan Informasi Cadangan Pangan di LPM dan Penggilingan Padi	
					Juni	1		0%		Laporan tentang Penyediaan Data dan Informasi Cadangan Pangan di LPM dan Penggilingan Padi	
					Juli	1		0%		Laporan tentang Penyediaan Data dan Informasi Cadangan Pangan di LPM dan Penggilingan Padi	
					Agustus	1		0%		Laporan tentang Penyediaan Data dan Informasi Cadangan Pangan di LPM dan Penggilingan Padi	
					September	1		0%		Laporan tentang Penyediaan Data dan Informasi Cadangan Pangan di LPM dan Penggilingan Padi	
					Oktober	1		0%		Laporan tentang Penyediaan Data dan Informasi Cadangan Pangan di LPM dan Penggilingan Padi	
					November	1		0%		Laporan tentang Penyediaan Data dan Informasi Cadangan Pangan di LPM dan Penggilingan Padi	
					Desember	1		0%		Laporan tentang Penyediaan Data dan Informasi Cadangan Pangan di LPM dan Penggilingan Padi	
L PENGAWAS MUTU HASIL PERTANIAN AHLI PERTAMA (PPPK)											
1	Terlaksananya Penerapan Standar Keamanan dan Mutu Pangan	Jumlah Laporan Pelaksanaan Penerapan Standar Keamanan dan Mutu Pangan	Laporan	12	Januari	1	1	100%		Laporan Perencanaan Kegiatan Pelaksanaan Penerapan Standar Keamanan dan Mutu Pangan	Kepala Bidang Penganekaragaman Konsumsi dan Keamanan Pangan
					Februari	1	1	100%		Laporan Kegiatan Penerapan Standar Keamanan dan Mutu Pangan	
					Maret	1	1	100%		Laporan Kegiatan Penerapan Standar Keamanan dan Mutu Pangan	
					April	1	1	100%		Laporan Kegiatan Penerapan Standar Keamanan dan Mutu Pangan	
					Mei	1		0%		Laporan Kegiatan Penerapan Standar Keamanan dan Mutu Pangan	
					Juni	1		0%		Laporan Kegiatan Penerapan Standar Keamanan dan Mutu Pangan	
					Juli	1		0%		Laporan Kegiatan Penerapan Standar Keamanan dan Mutu Pangan	
					Agustus	1		0%		Laporan Kegiatan Penerapan Standar Keamanan dan Mutu Pangan	
					September	1		0%		Laporan Kegiatan Penerapan Standar Keamanan dan Mutu Pangan	

					Oktober	1		0%		Laporan Kegiatan Penerapan Standar Keamanan dan Mutu Pangan	
					November	1		0%		Laporan Kegiatan Penerapan Standar Keamanan dan Mutu Pangan	
					Desember	1		0%		Laporan Evaluasi Kegiatan Pelaksanaan Penerapan Standar Keamanan dan Mutu Pangan	
2	Terlaksananya Pendampingan Penyusunan Dokumen Sistem Mutu Hasil Pertanian	Jumlah Laporan Kegiatan Pendampingan Penyusunan Dokumen Sistem Mutu Hasil Pertanian	Laporan	12	Januari	1	1	100%		Laporan Perencanaan Kegiatan Pendampingan Penyusunan Dokumen Sistem Mutu Hasil Pertanian	
					Februari	1	1	100%		Laporan Kegiatan Pendampingan Penyusunan Dokumen Sistem Mutu Hasil Pertanian	
					Maret	1	1	100%		Laporan Kegiatan Pendampingan Penyusunan Dokumen Sistem Mutu Hasil Pertanian	
					April	1	1	100%		Laporan Kegiatan Pendampingan Penyusunan Dokumen Sistem Mutu Hasil Pertanian	
					Mei	1		0%		Laporan Kegiatan Pendampingan Penyusunan Dokumen Sistem Mutu Hasil Pertanian	
					Juni	1		0%		Laporan Kegiatan Pendampingan Penyusunan Dokumen Sistem Mutu Hasil Pertanian	
					Juli	1		0%		Laporan Kegiatan Pendampingan Penyusunan Dokumen Sistem Mutu Hasil Pertanian	
					Agustus	1		0%		Laporan Kegiatan Pendampingan Penyusunan Dokumen Sistem Mutu Hasil Pertanian	
					September	1		0%		Laporan Kegiatan Pendampingan Penyusunan Dokumen Sistem Mutu Hasil Pertanian	
					Oktober	1		0%		Laporan Kegiatan Pendampingan Penyusunan Dokumen Sistem Mutu Hasil Pertanian	
					November	1		0%		Laporan Kegiatan Pendampingan Penyusunan Dokumen Sistem Mutu Hasil Pertanian	
					Desember	1		0%		Laporan Evaluasi Kegiatan Pendampingan Penyusunan Dokumen Sistem Mutu Hasil Pertanian	
M PENGAWAS MUTU HASIL PERTANIAN AHLI PERTAMA (PPPK)											
1	Terlaksananya Kegiatan Pengumpulan Data Pelaku Usaha Pangan Segar	Jumlah Laporan Pengumpulan Data Pelaku Usaha Pangan Segar	Laporan	12	Januari	1	1	100%		Laporan Perencanaan Kegiatan Pengumpulan Data Pelaku Usaha Pangan Segar	Kepala Bidang Penganekaragaman Konsumsi dan Keamanan Pangan
					Februari	1	1	100%		Laporan Kegiatan Pengumpulan Data Pelaku Usaha Pangan Segar	
					Maret	1	1	100%		Laporan Kegiatan Pengumpulan Data Pelaku Usaha Pangan Segar	
					April	1	1	100%		Laporan Kegiatan Pengumpulan Data Pelaku Usaha Pangan Segar	
					Mei	1		0%		Laporan Kegiatan Pengumpulan Data Pelaku Usaha Pangan Segar	
					Juni	1		0%		Laporan Kegiatan Pengumpulan Data Pelaku Usaha Pangan Segar	

					Juli	1		0%		Laporan Kegiatan Pengumpulan Data Pelaku Usaha Pangan Segar	
					Agustus	1		0%		Laporan Kegiatan Pengumpulan Data Pelaku Usaha Pangan Segar	
					September	1		0%		Laporan Kegiatan Pengumpulan Data Pelaku Usaha Pangan Segar	
					Oktober	1		0%		Laporan Kegiatan Pengumpulan Data Pelaku Usaha Pangan Segar	
					November	1		0%		Laporan Kegiatan Pengumpulan Data Pelaku Usaha Pangan Segar	
					Desember	1		0%		Laporan Kegiatan Evaluasi Pengumpulan Data Pelaku Usaha Pangan Segar	
2	Terlaksananya Kegiatan Penyebaran Informasi Terkait Keamanan Pangan dan Mutu Pangan	Jumlah Laporan Penyebaran Informasi Terkait Keamanan Pangan dan Mutu Pangan	Laporan	12	Januari	1	1	100%		Laporan Perencanaan Kegiatan Penyebaran Informasi Terkait Keamanan Pangan dan Mutu Pangan	
					Februari	1	1	100%		Laporan Kegiatan Penyebaran Informasi Terkait Keamanan Pangan dan Mutu Pangan	
					Maret	1	1	100%		Laporan Kegiatan Penyebaran Informasi Terkait Keamanan Pangan dan Mutu Pangan	
					April	1	1	100%		Laporan Kegiatan Penyebaran Informasi Terkait Keamanan Pangan dan Mutu Pangan	
					Mei	1		0%		Laporan Kegiatan Penyebaran Informasi Terkait Keamanan Pangan dan Mutu Pangan	
					Juni	1		0%		Laporan Kegiatan Penyebaran Informasi Terkait Keamanan Pangan dan Mutu Pangan	
					Juli	1		0%		Laporan Kegiatan Penyebaran Informasi Terkait Keamanan Pangan dan Mutu Pangan	
					Agustus	1		0%		Laporan Kegiatan Penyebaran Informasi Terkait Keamanan Pangan dan Mutu Pangan	
					September	1		0%		Laporan Kegiatan Penyebaran Informasi Terkait Keamanan Pangan dan Mutu Pangan	
					Oktober	1		0%		Laporan Kegiatan Penyebaran Informasi Terkait Keamanan Pangan dan Mutu Pangan	
					November	1		0%		Laporan Kegiatan Penyebaran Informasi Terkait Keamanan Pangan dan Mutu Pangan	
					Desember	1		0%		Laporan Kegiatan Evaluasi Penyebaran Informasi Terkait Keamanan Pangan dan Mutu Pangan	
N PENGAWAS MUTU HASIL PERTANIAN AHLI PERTAMA (PPPK)											
1	Terlaksananya Pengujian Keamanan dan Mutu Pangan Segar (Post Market)	Jumlah Laporan Pengujian Keamanan dan Mutu Pangan Segar (Post Market)	Laporan	10	Januari	1	1	100%		Laporan Perencanaan Kegiatan Pengujian Keamanan dan Mutu Pangan Segar (Post Market)	Kepala Bidang Penganeekaragaman Konsumsi dan Keamanan Pangan
					Februari	1	1	100%		Laporan Kegiatan Pengujian Keamanan dan Mutu Pangan Segar (Post Market)	
					Maret	1	1	100%		Laporan Kegiatan Pengujian Keamanan dan Mutu Pangan Segar (Post Market)	

1	Terlaksananya Fasilitas Pembentukan dan Pengembangan Kelembagaan Nelayan Kecil	Jumlah Kelompok Nelayan Kecil yang Difasilitasi Pembentukan dan Pengembangan Kelembagaannya	Kelompok	30	Januari						Kepala Bidang Pemberdayaan Masyarakat Perikanan
					Februari	3	3	100%		Laporan Pembinaan	
					Maret	3	3	100%		Laporan Pembinaan	
					April	1	1	100%		Laporan Pembinaan	
					Mei	3		0%		Laporan Pembinaan	
					Juni	4		0%		Laporan Pembinaan	
					Juli	4		0%		Laporan Pembinaan	
					Agustus	4		0%		Laporan Pembinaan	
					September	4		0%		Laporan Pembinaan	
					Oktober	4		0%		Laporan Pembinaan	
					November						
					Desember						
					2	Terlaksananya Fasilitas Pembentukan dan Pengembangan Kelembagaan Pembudi Daya Ikan Kecil	Jumlah Kelompok Pembudi Daya Ikan Kecil yang Mengikuti Pembentukan dan Pengembangan Kelembagaan	Kelompok	15	Januari	
Februari	2	2	100%							Laporan Pembinaan	
Maret	2	2	100%							Laporan Pembinaan	
April											
Mei	1		0%							Laporan Pembinaan	
Juni	2		0%							Laporan Pembinaan	
Juli											
Agustus	2		0%							Laporan Pembinaan	
September	2		0%							Laporan Pembinaan	
Oktober	3		0%							Laporan Pembinaan	
November	1		0%							Laporan Pembinaan	
Desember											
3	Terlaksananya Pemberian Fasilitas bagi Pelaku Usaha Perikanan Skala Mikro dan Kecil dalam 1 (satu) Daerah Kabupaten/Kota	Jumlah Pelaku Usaha Perikanan Skala Mikro dan Kecil dalam 1 (satu) Daerah Kabupaten/Kota yang terfasilitasi	Pelaku Usaha	3						Januari	1
					Februari						
					Maret						
					April	1	1	100%		Laporan Pendampingan	
					Mei						
					Juni						
					Juli						
					Agustus						
					September						
					Oktober						
					November						
					Desember	1		0%		Laporan Pendampingan	
N	ANALIS KELAUTAN DAN PERIKANAN										

1	Terlaksananya Pemberian Pendampingan, Kemudahan Akses Ilmu Pengetahuan, Teknologi dan Informasi, Serta Penyelenggaraan Pendidikan dan Pelatihan	Jumlah pelaku utama sektor perikanan atau kelompok yang memperoleh Pendampingan, Kemudahan Akses Ilmu Pengetahuan, Teknologi dan Informasi	Kelompok	12	Januari	1	1	100%		Laporan : Pendampingan dan pembinaan teknis perikanan kepada kelompok perikanan	Kepala Bidang Pemberdayaan Masyarakat Perikanan
Februari					1	1	100%		Laporan : Pendampingan dan pembinaan teknis perikanan kepada kelompok perikanan		
Maret					1	1	100%		Laporan : Pendampingan dan pembinaan teknis perikanan kepada kelompok perikanan		
April					1	1	100%		Laporan : Pendampingan dan pembinaan teknis perikanan kepada kelompok perikanan		
Mei					1		0%		Laporan : Pendampingan dan pembinaan teknis perikanan kepada kelompok perikanan		
Juni					1		0%		Laporan : Pendampingan dan pembinaan teknis perikanan kepada kelompok perikanan		
Juli					1		0%		Laporan : Pendampingan dan pembinaan teknis perikanan kepada kelompok perikanan		
Agustus					1		0%		Laporan : Pendampingan dan pembinaan teknis perikanan kepada kelompok perikanan		
September					1		0%		Laporan : Pendampingan dan pembinaan teknis perikanan kepada kelompok perikanan		
Oktober					1		0%		Laporan : Pendampingan dan pembinaan teknis perikanan kepada kelompok perikanan		
November					1		0%		Laporan : Pendampingan dan pembinaan teknis perikanan kepada kelompok perikanan		
Desember					1		0%		Laporan : Pendampingan dan pembinaan teknis perikanan kepada kelompok perikanan		
O TEKNIS PERIKANAN BUDIDAYA											
1	Terlaksananya Pengelolaan Kesehatan Ikan dan Lingkungan Budidaya	Jumlah Pembinaan Kualitas Air, Mutu Pakan dan Penataan Kawasan Budidaya	Laporan	12	Januari	1	1	100%		Terlaksananya Pengelolaan Kesehatan Ikan dan Lingkungan Budidaya	Kepala Bidang Produksi Perikanan
Februari					1	1	100%		Terlaksananya Pengelolaan Kesehatan Ikan dan Lingkungan Budidaya		
Maret					1	1	100%		Terlaksananya Pengelolaan Kesehatan Ikan dan Lingkungan Budidaya		
April					1	1	100%		Terlaksananya Pengelolaan Kesehatan Ikan dan Lingkungan Budidaya		
Mei					1		0%		Terlaksananya Pengelolaan Kesehatan Ikan dan Lingkungan Budidaya		
Juni					1		0%		Terlaksananya Pengelolaan Kesehatan Ikan dan Lingkungan Budidaya		
Juli					1		0%		Terlaksananya Pengelolaan Kesehatan Ikan dan Lingkungan Budidaya		
Agustus					1		0%		Terlaksananya Pengelolaan Kesehatan Ikan dan Lingkungan Budidaya		
September					1		0%		Terlaksananya Pengelolaan Kesehatan Ikan dan Lingkungan Budidaya		

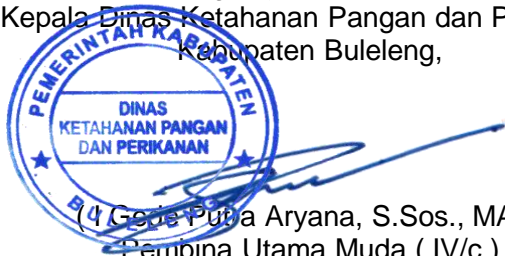
					Oktober	1		0%		Terlaksananya Pengelolaan Kesehatan Ikan dan Lingkungan Budidaya	
					November	1		0%		Terlaksananya Pengelolaan Kesehatan Ikan dan Lingkungan Budidaya	
					Desember	1		0%		Terlaksananya Pengelolaan Kesehatan Ikan dan Lingkungan Budidaya	
2	Terlaksananya Pembinaan dan Pemantauan Pembudidayaan Ikan Di Darat	Jumlah Pembinaan ke Pokdakan tentang Cara Budidaya Ikan yang Baik (CBIB) dan Cara Pembenihan Ikan yang Baik (CPIB)	Pokdakan	23	Januari	1	1	100%		Terlaksananya Pembinaan dan Pemantauan Pokdakan	
					Februari	2	2	100%		Terlaksananya Pembinaan dan Pemantauan Pokdakan	
					Maret	2	2	100%		Terlaksananya Pembinaan dan Pemantauan Pokdakan	
					April	2	2	100%		Terlaksananya Pembinaan dan Pemantauan Pokdakan	
					Mei	2		0%		Terlaksananya Pembinaan dan Pemantauan Pokdakan	
					Juni	2		0%		Terlaksananya Pembinaan dan Pemantauan Pokdakan	
					Juli	2		0%		Terlaksananya Pembinaan dan Pemantauan Pokdakan	
					Agustus	2		0%		Terlaksananya Pembinaan dan Pemantauan Pokdakan	
					September	2		0%		Terlaksananya Pembinaan dan Pemantauan Pokdakan	
					Oktober	2		0%		Terlaksananya Pembinaan dan Pemantauan Pokdakan	
					November	2		0%		Terlaksananya Pembinaan dan Pemantauan Pokdakan	
					Desember	2		0%		Terlaksananya Pembinaan dan Pemantauan Pokdakan	
P ANALIS PERIKANAN BUDIDAYA (BPI)											
1	Terlaksananya Kegiatan Produksi dan Distribusi Benih Ikan Unggul	Jumlah data produksi dan distribusi benih ikan	Laporan	12	Januari	1	1	100%		Laporan data produksi dan distribusi benih ikan unggul	Kepala UPTD Balai Perbenihan Ikan
					Februari	1	1	100%		Laporan data produksi dan distribusi benih ikan unggul	
					Maret	1	1	100%		Laporan data produksi dan distribusi benih ikan unggul	
					April	1	1	100%		Laporan data produksi dan distribusi benih ikan unggul	
					Mei	1		0%		Laporan data produksi dan distribusi benih ikan unggul	
					Juni	1		0%		Laporan data produksi dan distribusi benih ikan unggul	
					Juli	1		0%		Laporan data produksi dan distribusi benih ikan unggul	
					Agustus	1		0%		Laporan data produksi dan distribusi benih ikan unggul	
					September	1		0%		Laporan data produksi dan distribusi benih ikan unggul	
					Oktober	1		0%		Laporan data produksi dan distribusi benih ikan unggul	
					November	1		0%		Laporan data produksi dan distribusi benih ikan unggul	
					Desember	1		0%		Laporan data produksi dan distribusi benih ikan unggul	
2	Terlaksananya Kegiatan Pengawasan Kesehatan Ikan dan Lingkungan Perikanan	Jumlah Laporan data pengawasan Kesehatan Benih Ikan	Laporan	12	Januari	1	1	100%		Laporan data pengawasan kesehatan ikan dan lingkungan perikanan	
					Februari	1	1	100%		Laporan data pengawasan kesehatan ikan dan lingkungan perikanan	
					Maret	1	1	100%		Laporan data pengawasan kesehatan ikan dan lingkungan perikanan	
					April	1	1	100%		Laporan data pengawasan kesehatan ikan dan lingkungan perikanan	

					Mei	1		0%		Laporan data pengawasan kesehatan ikan dan lingkungan perikanan	
					Juni	1		0%		Laporan data pengawasan kesehatan ikan dan lingkungan perikanan	
					Juli	1		0%		Laporan data pengawasan kesehatan ikan dan lingkungan perikanan	
					Agustus	1		0%		Laporan data pengawasan kesehatan ikan dan lingkungan perikanan	
					September	1		0%		Laporan data pengawasan kesehatan ikan dan lingkungan perikanan	
					Oktober	1		0%		Laporan data pengawasan kesehatan ikan dan lingkungan perikanan	
					November	1		0%		Laporan data pengawasan kesehatan ikan dan lingkungan perikanan	
					Desember	1		0%		Laporan data pengawasan kesehatan ikan dan lingkungan perikanan	
Q TEKNISI PERIKANAN BUDIDAYA (BPI)											
1	Terlaksananya Kegiatan Pendataan Perikanan Budidaya	JumlahPendataan Produksi Benih Ikan	Laporan	12	Januari	1	1	100%		Laporan data produksi benih ikan	Kepala UPTD Balai Perbenihan Ikan
					Februari	1	1	100%		Laporan data produksi benih ikan	
					Maret	1	1	100%		Laporan data produksi benih ikan	
					April	1	1	100%		Laporan data produksi benih ikan	
					Mei	1		0%		Laporan data produksi benih ikan	
					Juni	1		0%		Laporan data produksi benih ikan	
					Juli	1		0%		Laporan data produksi benih ikan	
					Agustus	1		0%		Laporan data produksi benih ikan	
					September	1		0%		Laporan data produksi benih ikan	
					Oktober	1		0%		Laporan data produksi benih ikan	
					November	1		0%		Laporan data produksi benih ikan	
					Desember	1		0%		Laporan data produksi benih ikan	
2	Terlaksananya Kegiatan Pembenihan ikan dari tahap pemijahan, pemeliharaan induk dan benih ikan sampai dengan pendistribusian benih ikan	Jumlah Kegiatan pembenihan, pemeliharaan induk, dan distribusi benih ikan	Laporan	12	Januari	1	1	100%		Laporan kegiatan pembenihan ikan, pemeliharaan induk, dan distribusi benih ikan	
					Februari	1	1	100%		Laporan kegiatan pembenihan ikan, pemeliharaan induk, dan distribusi benih ikan	
					Maret	1	1	100%		Laporan kegiatan pembenihan ikan, pemeliharaan induk, dan distribusi benih ikan	
					April	1	1	100%		Laporan kegiatan pembenihan ikan, pemeliharaan induk, dan distribusi benih ikan	
					Mei	1		0%		Laporan kegiatan pembenihan ikan, pemeliharaan induk, dan distribusi benih ikan	
					Juni	1		0%		Laporan kegiatan pembenihan ikan, pemeliharaan induk, dan distribusi benih ikan	

					Juli	1		0%		Laporan kegiatan pembenihan ikan, pemeliharaan induk, dan distribusi benih ikan	
					Agustus	1		0%		Laporan kegiatan pembenihan ikan, pemeliharaan induk, dan distribusi benih ikan	
					September	1		0%		Laporan kegiatan pembenihan ikan, pemeliharaan induk, dan distribusi benih ikan	
					Oktober	1		0%		Laporan kegiatan pembenihan ikan, pemeliharaan induk, dan distribusi benih ikan	
					November	1		0%		Laporan kegiatan pembenihan ikan, pemeliharaan induk, dan distribusi benih ikan	
					Desember	1		0%		Laporan kegiatan pembenihan ikan, pemeliharaan induk, dan distribusi benih ikan	
R TEKNISI PERIKANAN BUDIDAYA (BPI)											
1	Terlaksananya Kegiatan Pendataan Perbenihan	Jumlah pendataan Perbenihan ikan	Laporan	12	Januari	1	1	100%		Laporan data produksi benih ikan	Kepala UPTD Balai Perbenihan Ikan
					Februari	1	1	100%		Laporan data produksi benih ikan	
					Maret	1	1	100%		Laporan data produksi benih ikan	
					April	1	1	100%		Laporan data produksi benih ikan	
					Mei	1		0%		Laporan data produksi benih ikan	
					Juni	1		0%		Laporan data produksi benih ikan	
					Juli	1		0%		Laporan data produksi benih ikan	
					Agustus	1		0%		Laporan data produksi benih ikan	
					September	1		0%		Laporan data produksi benih ikan	
					Oktober	1		0%		Laporan data produksi benih ikan	
					November	1		0%		Laporan data produksi benih ikan	
					Desember	1		0%		Laporan data produksi benih ikan	
2	Terlaksananya Kegiatan Pembenihan ikan dari tahap pemijahan, pemeliharaan induk dan benih ikan sampai dengan pendistribusian benih ikan	Jumlah Kegiatan pembenihan, pemeliharaan induk, dan distribusi benih ikan	Laporan	12	Januari	1	1	100%		Laporan kegiatan pembenihan ikan, pemeliharaan induk, dan distribusi benih ikan	
					Februari	1	1	100%		Laporan kegiatan pembenihan ikan, pemeliharaan induk, dan distribusi benih ikan	
					Maret	1	1	100%		Laporan kegiatan pembenihan ikan, pemeliharaan induk, dan distribusi benih ikan	
					April	1	1	100%		Laporan kegiatan pembenihan ikan, pemeliharaan induk, dan distribusi benih ikan	
					Mei	1		0%		Laporan kegiatan pembenihan ikan, pemeliharaan induk, dan distribusi benih ikan	
					Juni	1		0%		Laporan kegiatan pembenihan ikan, pemeliharaan induk, dan distribusi benih ikan	
					Juli	1		0%		Laporan kegiatan pembenihan ikan, pemeliharaan induk, dan distribusi benih ikan	
					Agustus	1		0%		Laporan kegiatan pembenihan ikan, pemeliharaan induk, dan distribusi benih ikan	

					September	1		0%		Laporan kegiatan pembenihan ikan, pemeliharaan induk, dan distribusi benih ikan	
					Oktober	1		0%		Laporan kegiatan pembenihan ikan, pemeliharaan induk, dan distribusi benih ikan	
					November	1		0%		Laporan kegiatan pembenihan ikan, pemeliharaan induk, dan distribusi benih ikan	
					Desember	1		0%		Laporan kegiatan pembenihan ikan, pemeliharaan induk, dan distribusi benih ikan	

Singaraja, 5 Mei 2025
Kepala Dinas Ketahanan Pangan dan Perikanan
Kabupaten Buleleng,



(4 Gede Putra Aryana, S.Sos., MAP)
Pembina Utama Muda (IV/c)
NIP. 19700515 199303 1 010