

**REKAPITULASI CAPAIAN PELAKSANAAN PROGRAM/KEGIATAN PEERANGKAT DAERAH
PADA DINAS KETAHANAN PANGAN DAN PERIKANAN KABUPATEN BULELENG**

KODE BIDANG URUSAN 1 : 2.09 URUSAN PEMERINTAH BIDANG PANGAN
 KODE BIDANG URUSAN 2 : 3.25 URUSAN PEMERINTAH BIDANG KELAUTAN DAN PERIKANAN
 UNIT ORGANISASI : 2.09.3.25.00.01.00 DINAS KETAHANAN PANGAN DAN PERIKANAN
 BULAN : MEI 2023

PAGU	13.869.515.544
LAP PERIODE	: MEI 2023
REALISASI KEU	4.112.378.492

REALISASI FISIK / KEU DKPP

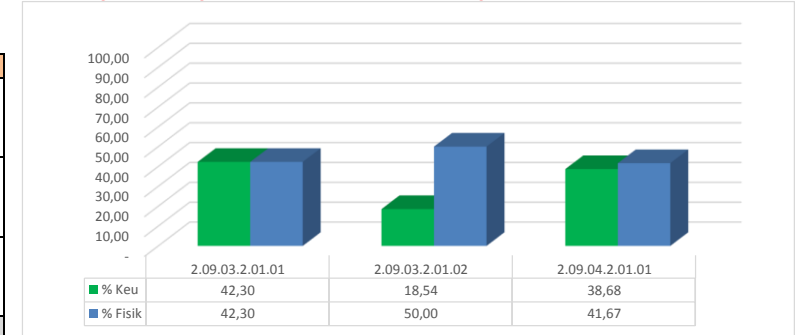
% REALISASI KEU	29,65
% OUTPUT	55,17

1. BIDANG KETERSEDIAAN DAN KERAWANAN PANGAN

% REALISASI KEU	30,78
% OUTPUT	44,66

NO	SUB KEGIATAN	Pagu	Realisasi Keuangan	Nama Jabfung	KODE KEG	% Keu	% Fisik
01.	Penyediaan Informasi Harga Pangan dan Neraca Bahan Makanan	92.142.649	38.978.070	NI MADE ATMADEWI, SP.,MAP	2.09.03.2.01.01	42,30	42,30
02.	Penyediaan Pangan Berbasis Sumber Daya Lokal	130.128.315	24.129.180	DWI NOVITA SARI, S.P	2.09.03.2.01.02	18,54	50,00
03.	Koordinasi dan Sinkronisasi Penanganan Kerawanan Pangan Kabupaten/Kota	67.246.060	26.012.980	I GUSTI BAGUS NGURAH AGUNG SURYA WIBAWA, S.PT	2.09.04.2.01.01	38,68	41,67
JUMLAH TOTAL BIDANG		289.517.024	89.120.230			30,78	44,66

Grafik Kegiatan Bidang Ketersediaan dan Kerawanan Pangan :

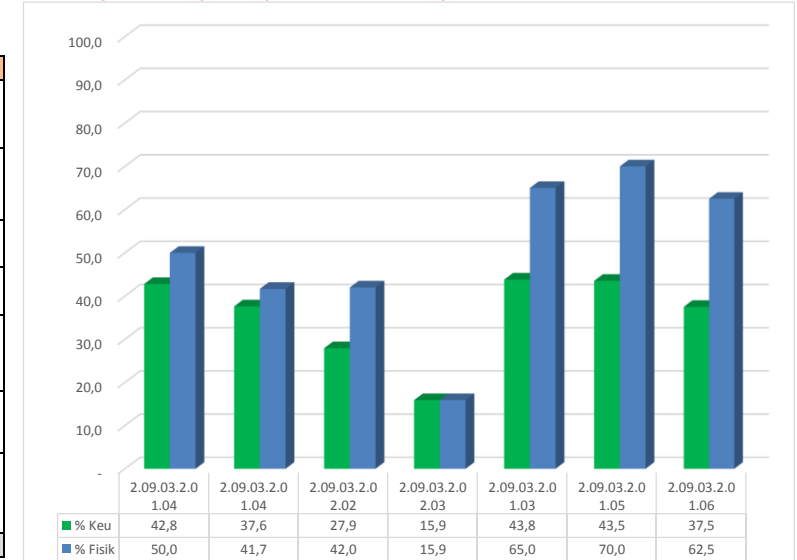


2. BIDANG CADANGAN DAN DISTRIBUSI PANGAN

% REALISASI KEU	32,54
% OUTPUT	49,58

NO	SUB KEGIATAN	Pagu	Realisasi Keuangan	Nama Jabfung	KODE KEG	% Keu	% Fisik
01.	Pemantauan Stok, Pasokan dan Harga Pangan	82.312.129	35.227.720	LUH SUWARTINI, SP	2.09.03.2.01.04	42,8	50,0
02.	Koordinasi dan Sinkronisasi Pengendalian Cadangan Pangan Kabupaten/Kota	34.586.790	13.012.540	NYOMAN SUKERNI, SH., M.Pd	2.09.03.2.01.04	37,6	41,7
03.	Penyusunan Rencana Kebutuhan Pangan Lokal	34.152.980	9.545.492	NYOMAN SUKERNI, SH., M.Pd	2.09.03.2.02.02	27,9	42,0
04.	Pengadaan Cadangan Pangan Pemerintah Kabupaten/Kota	100.055.530	15.931.488	NYOMAN SUKERNI, SH., M.Pd	2.09.03.2.02.03	15,9	15,9
05.	Koordinasi, Sinkronisasi dan Pelaksanaan Distribusi Pangan Pokok dan Pangan Lainnya	29.339.270	12.856.740	DESAK MADE DEWI PRANANINGSIH, SE	2.09.03.2.01.03	43,8	65,0
06.	Pengembangan Kelembagaan dan Jaringan Distribusi Pangan	27.980.470	12.179.840	DESAK MADE DEWI PRANANINGSIH, SE	2.09.03.2.01.05	43,5	70,0
07.	Pengembangan Kelembagaan Usaha Pangan Masyarakat dan Toko Tani Indonesia	32.028.470	12.014.940	DESAK MADE DEWI PRANANINGSIH, SE	2.09.03.2.01.06	37,5	62,5
JUMLAH TOTAL BIDANG		340.455.639	110.768.760			32,54	49,58

Grafik Kegiatan Bidang Cadangan dan Distribusi Pangan :

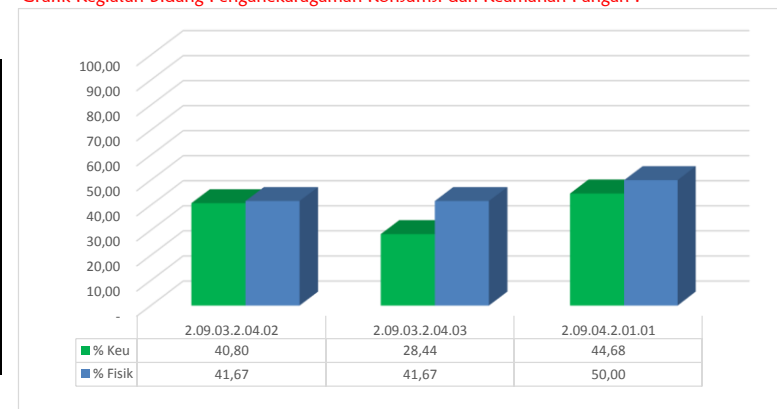


3. BIDANG PENGANEKARAGAMAN KONSUMSI DAN KEAMANAN PANGAN

% REALISASI KEU	% OUTPUT
38,80	44,44

NO	SUB KEGIATAN	Pagu	Realisasi Keuangan	Nama Jabfung	KODE KEG	% Keu	% Fisik
01.	Pemberdayaan Masyarakat dalam Penganekaragaman Konsumsi Pangan Berbasis Sumber Daya Lokal	222.596.205	90.823.020	LUH PASTINIASHI, S.TP	2.09.03.2.04.02	40,80	41,67
02.	Koordinasi dan Sinkronisasi Pemantauan dan Evaluasi Konsumsi per Kapita per Tahun	88.315.089	25.115.980	KETUT SURENA, SP	2.09.03.2.04.03	28,44	41,67
03.	Penyediaan Sarana dan Prasarana Pengujian Mutu dan Keamanan Pangan Segar Asal Tumbuhan Daerah Kabupaten/Kota	79.860.733	35.680.030	LUH PASTINIASHI, S.TP	2.09.04.2.01.01	44,68	50,00
JUMLAH TOTAL BIDANG		390.772.027	151.619.030			38,80	44,44

Grafik Kegiatan Bidang Penganekaragaman Konsumsi dan Keamanan Pangan :

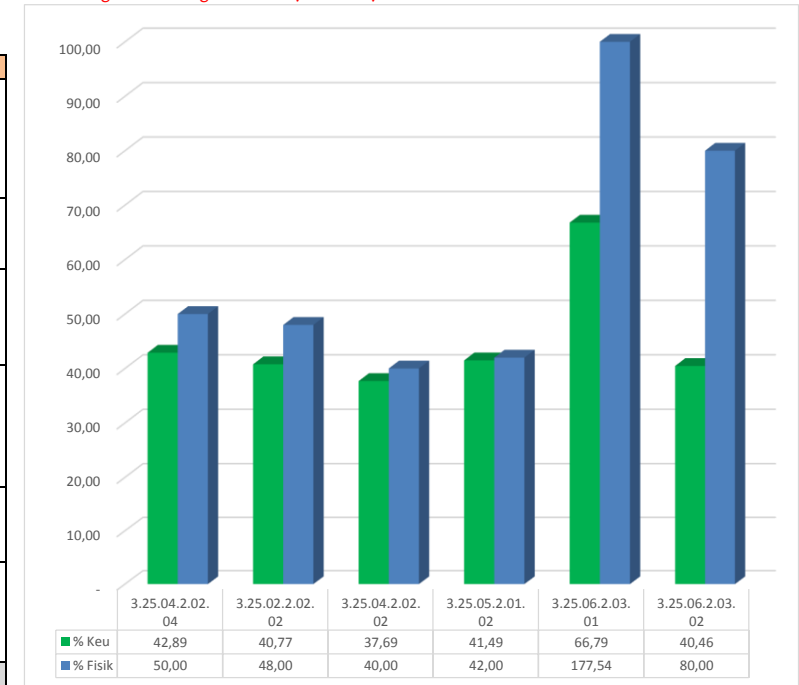


4. BIDANG PEMBERDAYAAN MASYARAKAT PERIKANAN

% REALISASI KEU	% OUTPUT
45,48	72,92

NO	SUB KEGIATAN	Pagu	Realisasi Keuangan	Nama Jabfung	KODE KEG	% Keu	% Fisik
01.	Pemberian Pendampingan Kemudahan Akses Ilmu Pengetahuan, Teknologi dan Informasi serta Penyelenggaraan Pendidikan dan Pelatihan	193.157.482	82.851.736	NYOMAN SURA YADNYA, S.Pd	3.25.04.2.02.04	42,89	50,00
02.	Pelaksanaan Fasilitas Pembentukan dan Pengembangan Kelembagaan Nelayan Kecil	20.934.450	8.535.600	Ir. Putu Utama	3.25.02.2.02.02	40,77	48,00
03.	Pelaksanaan Fasilitas Pembentukan dan Pengembangan dan Kelembagaan Pembudidaya Ikan Kecil	45.307.320	17.076.390	Ir. Putu Utama	3.25.04.2.02.02	37,69	40,00
04.	Pengawasan Usaha Perikanan Bidang Pembudidayaan Ikan di Wilayah Sungai, Danau, Waduk, Rawa, dan Genangan Air Lainnya yang Dapat Diusahakan dalam Kabupaten/Kota	61.688.370	25.595.480	Dra. DEWA AYU PUTRIASIH	3.25.05.2.01.02	41,49	42,00
05.	Peningkatan Ketersediaan Ikan Untuk Konsumsi dan Usaha Pengolahan Dalam 1 (Satu) Daerah Kabupaten/Kota	57.178.466	38.189.540	Dra. DEWA AYU PUTRIASIH	3.25.06.2.03.01	66,79	177,54
06.	Pemberian Fasilitas Bagi Pelaku Usaha Perikanan Skala Mikro dan Kecil dalam 1 (Satu) Daerah Kabupaten/Kota	4.582.400	1.854.100	Dra. DEWA AYU PUTRIASIH	3.25.06.2.03.02	40,46	80,00
JUMLAH TOTAL BIDANG		382.848.488	174.102.846			45,48	72,92

Grafik Kegiatan Bidang Pemberdayaan Masyarakat Perikanan :

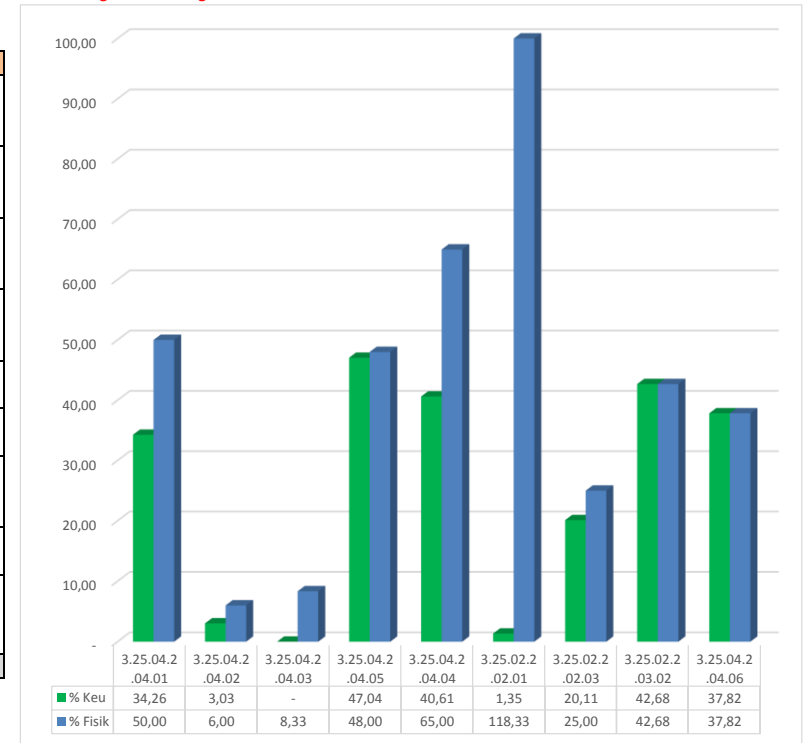


5. BIDANG PRODUKSI PERIKANAN

% REALISASI KEU	% OUTPUT
13,48	44,57

NO	SUB KEGIATAN	Pagu	Realisasi Keuangan	Nama Jabfung	KODE KEG	% Keu	% Fisik
01.	Penyediaan Data dan Informasi Pembudidayaan Ikan Dalam 1 (Satu) Daerah Kabupaten/Kota	4.204.880	1.440.800	NYOMAN AGUS SUDARTA, S.Pi	3.25.04.2.04.01	34,26	50,00
02.	Penyediaan Prasarana Pembudidayaan Ikan dalam 1 (Satu) Daerah Kabupaten/Kota	897.001.719	27.156.230	NYOMAN AGUS SUDARTA, S.Pi	3.25.04.2.04.02	3,03	6,00
03.	Penjaminan Ketersediaan Sarana Pembudidayaan Ikan dalam 1 (Satu) Daerah Kabupaten/Kota	7.000.000	-	NYOMAN AGUS SUDARTA, S.Pi	3.25.04.2.04.03	-	8,33
04.	Pengelolaan Kesehatan Ikan dan Lingkungan Budidaya dalam 1 (Satu) Daerah Kabupaten/Kota	90.291.656	42.469.176	NYOMAN AGUS SUDARTA, S.Pi	3.25.04.2.04.05	47,04	48,00
05.	Pembinaan dan Pemantauan Pembudidayaan Ikan di Darat	55.254.140	22.436.830	NYOMAN AGUS SUDARTA, S.Pi	3.25.04.2.04.04	40,61	65,00
06.	Pengembangan Kapasitas Nelayan Kecil	839.475.916	11.297.240	I Wayan Dharmayasa, A.md	3.25.02.2.02.01	1,35	118,33
07.	Pelaksanaan Fasilitas Bantuan Pendanaan, Bantuan Pembiayaan, Kemitraan Usaha	260.995.914	52.474.895	I Wayan Dharmayasa, A.md	3.25.02.2.02.03	20,11	25,00
08.	Pelayanan Penyelenggaraan Tempat Pelelangan Ikan (TPI)	24.053.720	10.265.240	I Wayan Dharmayasa, A.md	3.25.02.2.03.02	42,68	42,68
09.	Perencanaan, Pengembangan, Pemanfaatan dan Perlindungan Lahan Untuk Pembudidayaan Ikan di Darat	517.538.192	195.757.267	YUNIA LARASATI, S.Pi	3.25.04.2.04.06	37,82	37,82
JUMLAH TOTAL BIDANG		2.695.816.137	363.297.678			13,48	44,57

Grafik Kegiatan Bidang Produksi Perikanan :



6. SEKRETARIAT

% REALISASI KEU	% OUTPUT
32,99	41,45

NO	KEGIATAN	Pagu	Realisasi Keuangan	Nama Jabfung	KODE KEG.	% Keu	% Fisik
01.	Perencanaan, Penganggaran, dan Evaluasi Kinerja Perangkat Daerah	258.894.140	102.441.370	DEWA GEDE RAHJANA SUTHAMA, S.Pi	2.09.01.2.01	39,57	52,92
02.	Administrasi Keuangan Perangkat Daerah	7.311.894.715	2.488.437.239	PUTU ARY WIRYANTINI, SH	2.09.01.2.02	34,03	43,06
03.	Administrasi Barang Milik Daerah pada Perangkat Daerah	126.749.580	52.986.200	drh. LUH GEDE IRA YUNIARIANI	2.09.01.2.03	41,80	41,80
04.	Administrasi Kepegawaian Perangkat Daerah	79.881.150	-	drh. LUH GEDE IRA YUNIARIANI	2.09.01.2.05	-	30,00
05.	Administrasi Umum Perangkat Daerah	586.073.762	101.806.196	drh. LUH GEDE IRA YUNIARIANI	2.09.01.2.06	17,37	43,77
06.	Pengadaan Barang Milik Daerah Penunjang Urusan Pemerintah Daerah	41.736.000	-	drh. LUH GEDE IRA YUNIARIANI	2.09.01.2.07	-	40,00
07.	Penyediaan Jasa Penunjang Urusan Pemerintahan Daerah	933.777.102	341.226.791	drh. LUH GEDE IRA YUNIARIANI	2.09.01.2.08	36,54	41,67
08.	Penyediaan Jasa Pemeliharaan, Biaya Pemeliharaan, Pajak dan Perizinan Kendaraan Dinas/Operasional	431.099.780	136.572.152	drh. LUH GEDE IRA YUNIARIANI	2.09.01.2.09	31,68	38,36
JUMLAH TOTAL BIDANG		9.770.106.229	3.223.469.948			32,99	41,45

Grafik Program Sekretariat :

