

**CAPAIAN RENCANA AKSI ATAS PERJANJIAN KINERJA
 BULAN OKTOBER 2024 DINAS KETAHANAN PANGAN DAN PERIKANAN
 KABUPATEN BULELENG**

Capaian Rencana Aksi atas Perjanjian Kinerja Bulan Oktober tahun 2024

NO	SASARAN STRATEGIS	INDIKATOR KINERJA	Satuan	Kinerja						Anggaran							
				Target Kinerja Tahunan	Bulanan	Target	Realisasi	%	Ket	Program	Target Anggaran Tahunan	Bulanan	Target	Realisasi	%	Ket	
1	2	3	4	5	6	7	8	9	10	11	12	13	14	15	16	17	
	ESELON II																
A.	Kepala Dinas																
1.	Terwujudnya ketersediaan, keanekaragaman dan keamanan pangan	Skor Pola Pangan Harapan (PPH) ketersediaan	skor	80	Januari					Program Peningkatan Diversifikasi dan Ketahanan Pangan Masyarakat	1,100,110,103	Januari	69,270,518				
												Februari	72,224,627	67,005,390	93%	Skor PPH Ketersediaan diukur akhir tahun (Desember),realisasi keuangan belum optimal karena faktor ketersediaan sumberdana	
													Maret	39,746,061	13,606,452	34%	Skor PPH Ketersediaan diukur akhir tahun (Desember),realisasi keuangan belum optimal karena faktor ketersediaan sumberdana
													April	203,265,031	48,893,444	24%	Skor PPH Ketersediaan diukur akhir tahun (Desember),realisasi keuangan belum optimal karena faktor ketersediaan sumberdana

NO	SASARAN STRATEGIS	INDIKATOR KINERJA	Satuan	Kinerja						Anggaran						
				Target Kinerja Tahunan	Bulanan	Target	Realisasi	%	Ket	Program	Target Anggaran Tahunan	Bulanan	Target	Realisasi	%	Ket
					Maret							Mei	39,746,061	192,403,201	484%	Skor PPH Ketersediaan diukur akhir tahun (Desember),realisasi keuangan sudah optimal karena faktor ketersediaan sumberdana
												Juni	39,755,298	67,242,029	169.14%	Skor PPH Ketersediaan diukur akhir tahun (Desember),realisasi keuangan sudah optimal karena faktor ketersediaan sumberdana
					April							Juli	401,301,228	124,364,486	31%	Skor PPH Ketersediaan diukur akhir tahun (Desember),realisasi keuangan belum optimal karena faktor ketersediaan sumberdana
												Agustus	39,746,061	88,034,697	221%	Skor PPH Ketersediaan diukur akhir tahun (Desember),realisasi keuangan sudah optimal karena faktor ketersediaan sumberdana
					Mei							September	39,746,061	92,862,550	233.64%	Skor PPH Ketersediaan diukur akhir tahun (Desember),realisasi keuangan sudah optimal karena faktor ketersediaan sumberdana
												Oktober	74,004,535	136,137,646	183.96%	Skor PPH Ketersediaan diukur akhir tahun (Desember),realisasi keuangan sudah optimal karena faktor ketersediaan sumberdana
												November	41,558,561			
					Juni							Desember	39,746,061			

NO	SASARAN STRATEGIS	INDIKATOR KINERJA	Satuan	Kinerja						Anggaran						
				Target Kinerja Tahunan	Bulanan	Target	Realisasi	%	Ket	Program	Target Anggaran Tahunan	Bulanan	Target	Realisasi	%	Ket
										Program	75,000,000	Januari	6,395,302			
					Juli					Penanganan Kerawanan Pangan		Februari	11,256,694	8,717,788	77%	Skor PPH Ketersediaan diukur akhir tahun (Desember),realisasi keuangan belum optimal karena faktor ketersediaan sumberdana
					Agustus						Maret	4,246,694	150,000	4%	Skor PPH Ketersediaan diukur akhir tahun (Desember),realisasi keuangan belum optimal karena faktor ketersediaan sumberdana	
												April	5,919,661	4,748,294	80%	Skor PPH Ketersediaan diukur akhir tahun (Desember),realisasi keuangan belum optimal karena faktor ketersediaan sumberdana
					September							Mei	4,246,694	4,444,694	105%	Skor PPH Ketersediaan diukur akhir tahun (Desember),realisasi keuangan sudah optimal karena faktor ketersediaan sumberdana
													Juni	4,246,694	9,998,294	235%
					Oktober								Juli	12,031,824	7,502,764	62%

NO	SASARAN STRATEGIS	INDIKATOR KINERJA	Satuan	Kinerja						Anggaran						
				Target Kinerja Tahunan	Bulanan	Target	Realisasi	%	Ket	Program	Target Anggaran Tahunan	Bulanan	Target	Realisasi	%	Ket
												Agustus	4,246,694	6,430,694	151%	Skor PPH Ketersediaan diukur akhir tahun (Desember),realisasi keuangan sudah optimal karena faktor ketersediaan sumberdana
					November							September	4,246,694	5,446,694	128%	Skor PPH Ketersediaan diukur akhir tahun (Desember),realisasi keuangan sudah optimal karena faktor ketersediaan sumberdana
					Desember	80						Oktober	9,669,661	5,608,944	58%	Skor PPH Ketersediaan diukur akhir tahun (Desember),realisasi keuangan belum optimal karena faktor ketersediaan sumberdana
												November	4,246,694			
												Desember	4,246,694			
2		Jumlah Dokumen Neraca Pangan	Dokumen	12	Januari	1	1	100%		Program Pengawasan Keamanan Pangan	69,311,619	Januari	13,309,939			
					Februari	1	1	100%				Februari	10,692,547	4,546,694	43%	Realisasi keuangan belum optimal karena faktor ketersediaan sumberdana
					Maret	1	1	100%				Maret	2,123,347	-	0%	Realisasi keuangan belum optimal karena faktor ketersediaan sumberdana
					April	1	1	100%				April	2,483,347	2,215,747	89%	Realisasi keuangan belum optimal karena faktor ketersediaan sumberdana
					Mei	1	1	100%				Mei	2,123,347	2,281,747	107%	Realisasi keuangan sudah optimal karena faktor ketersediaan sumberdana
					Juni	1	1	100%				Juni	2,123,347	5,869,300	276%	Realisasi keuangan sudah optimal karena faktor ketersediaan sumberdana

NO	SASARAN STRATEGIS	INDIKATOR KINERJA	Satuan	Kinerja						Anggaran						
				Target Kinerja Tahunan	Bulanan	Target	Realisasi	%	Ket	Program	Target Anggaran Tahunan	Bulanan	Target	Realisasi	%	Ket
					Juli	1	1	100%				Juli	20,892,567	4,294,147	21%	Realisasi keuangan belum optimal karena faktor ketersediaan sumberdana
					Agustus	1	1	100%				Agustus	2,123,347	23,648,678	1114%	Realisasi keuangan sudah optimal karena faktor ketersediaan sumberdana
					September	1	1	100%				September	2,123,347	2,123,347	100%	
					Oktober	1	1	100%				Oktober	7,069,790	3,777,347	53%	Realisasi keuangan belum optimal karena faktor ketersediaan sumberdana
					November	1		0%				November	2,123,347			
					Desember	1		0%				Desember	2,123,347			
3	Terwujudnya peningkatan produksi perikanan	Jumlah Produksi Perikanan	Ton	20,876	Januari	1310	1531.61	117%		Program Pengelolaan Perikanan Tangkap	1,575,257,704	Januari	35,832,355			
					Februari	1417	1782.646	126%				Februari	14,732,067	17,606,881	120%	Realisasi keuangan sudah optimal karena faktor ketersediaan sumberdana
					Januari	1310	1531.61	117%				Maret	13,482,067	9,736,453	72%	Realisasi keuangan belum optimal karena faktor ketersediaan sumberdana
					Februari	1417	1782.646	126%				April	15,578,734	21,926,050	141%	Realisasi keuangan sudah optimal karena faktor ketersediaan sumberdana
												Mei	13,482,067	15,553,667	115%	Realisasi keuangan sudah optimal karena faktor ketersediaan sumberdana
												Juni	13,482,067	15,667,336	116%	Realisasi keuangan sudah optimal karena faktor ketersediaan sumberdana
												Juli	1,133,654,334	17,741,273	2%	Sumber dana DAK (belum mencapai 75% realisasi salur Tahap 1)
												Agustus	13,482,067	14,982,972	111%	Realisasi keuangan sudah optimal karena faktor ketersediaan sumberdana
												September	13,482,067	484,211,042	3592%	Realisasi keuangan sudah optimal karena faktor ketersediaan sumberdana

NO	SASARAN STRATEGIS	INDIKATOR KINERJA	Satuan	Kinerja						Anggaran						
				Target Kinerja Tahunan	Bulanan	Target	Realisasi	%	Ket	Program	Target Anggaran Tahunan	Bulanan	Target	Realisasi	%	Ket
					Maret	1547	1763.242	114%				Oktober	281,085,745	590,311,348	210%	Realisasi keuangan sudah optimal karena faktor ketersediaan sumberdana
												November	13,482,067			
												Desember	13,482,067			
					April	1660	1845.55	111%		Program Pengelolaan Perikanan Budidaya	2,904,440,432	Januari	86,175,952			
												Februari	131,487,489	53,560,664	41%	Realisasi keuangan belum optimal karena faktor ketersediaan sumberdana
												Maret	43,933,389	37,490,542	85%	Realisasi keuangan belum optimal karena faktor ketersediaan sumberdana
												April	222,578,604	109,328,860	49%	Realisasi keuangan belum optimal karena faktor ketersediaan sumberdana
												Mei	43,933,389	77,830,109	177%	Realisasi keuangan sudah optimal karena faktor ketersediaan sumberdana
					Mei	1760	1923.27	109%				Juni	45,027,404	147,501,671	328%	Realisasi keuangan sudah optimal karena faktor ketersediaan sumberdana
												Juli	1,724,252,654	144,732,886	8%	Sumber dana DAK (belum mencapai 75% realisasi salur Tahap 1)
												Agustus	43,933,389	132,615,856	302%	Realisasi keuangan sudah optimal karena faktor ketersediaan sumberdana
												September	44,004,639	42,217,716	96%	Realisasi keuangan belum optimal karena faktor ketersediaan sumberdana
					Juni	1862	2017.00	108.32%				Oktober	431,246,745	578,874,137	134%	Realisasi keuangan sudah optimal karena faktor ketersediaan sumberdana
												November	43,933,389			
												Desember	43,933,389			
										Program	507,323,055	Januari	3,322,639			


NO	SASARAN STRATEGIS	INDIKATOR KINERJA	Satuan	Kinerja						Anggaran						
				Target Kinerja Tahunan	Bulanan	Target	Realisasi	%	Ket	Program	Target Anggaran Tahunan	Bulanan	Target	Realisasi	%	Ket
										Pengolahan dan Pemasaran Hasil Perikanan		Februari	2,123,347	4,246,694	200%	Realisasi keuangan sudah optimal karena faktor ketersediaan sumberdana
					Juli	1912	2018.75	105.58%				Maret	2,123,347	-	0%	Realisasi keuangan belum optimal karena faktor ketersediaan sumberdana
												April	64,338,019	36,466,897	57%	Realisasi keuangan belum optimal karena faktor ketersediaan sumberdana
					Agustus	1960	2103.00	107.30%				Mei	2,123,347	2,123,347	100%	
												Juni	2,123,347	17,946,157	845%	Realisasi keuangan sudah optimal karena faktor ketersediaan sumberdana
												Juli	417,163,297	4,332,547	1%	Realisasi keuangan belum optimal karena faktor ketersediaan sumberdana
												Agustus	2,123,347	2,123,347	100%	
												September	2,123,347	2,123,347	100%	
					September	1945	2126.35	109.32%				Oktober	5,512,324	19,443,801	353%	Realisasi keuangan sudah optimal karena faktor ketersediaan sumberdana
												November	2,123,347			
												Desember	2,123,347			
										Program Pengawasan Sumber Daya Kelautan dan Perikanan	65,000,000	Januari	8,955,790			
												Februari	4,146,154	8,452,358	204%	Realisasi keuangan sudah optimal karena faktor ketersediaan sumberdana
					Oktober	1867	2044.22	109.49%				Maret	4,146,154	-	0%	Realisasi keuangan belum optimal karena faktor ketersediaan sumberdana
												April	5,736,065	6,397,615	112%	Realisasi keuangan sudah optimal karena faktor ketersediaan sumberdana

NO	SASARAN STRATEGIS	INDIKATOR KINERJA	Satuan	Kinerja						Anggaran						
				Target Kinerja Tahunan	Bulanan	Target	Realisasi	%	Ket	Program	Target Anggaran Tahunan	Bulanan	Target	Realisasi	%	Ket
												Mei	4,146,154	5,106,970	123%	Realisasi keuangan sudah optimal karena faktor ketersediaan sumberdana
					November	1842						Juni	4,146,154	4,364,404	105%	Realisasi keuangan sudah optimal karena faktor ketersediaan sumberdana
												Juli	11,402,848	5,946,754	52%	Realisasi keuangan belum optimal karena faktor ketersediaan sumberdana
												Agustus	4,146,154	5,599,299	135%	Realisasi keuangan sudah optimal karena faktor ketersediaan sumberdana
												September	4,146,154	4,474,954	108%	Realisasi keuangan sudah optimal karena faktor ketersediaan sumberdana
					Desember	1785						Oktober	5,736,065	4,997,404	87%	Realisasi keuangan belum optimal karena faktor ketersediaan sumberdana
												November	4,146,154			

NO	SASARAN STRATEGIS	INDIKATOR KINERJA	Satuan	Kinerja						Anggaran						
				Target Kinerja Tahunan	Bulanan	Target	Realisasi	%	Ket	Program	Target Anggaran Tahunan	Bulanan	Target	Realisasi	%	Ket
												Desember	4,146,154			
4	Terwujudnya Pelayanan Publik Yang Berkualitas	Indeks Kepuasan Masyarakat	Nilai	85	Januari					Program Penunjang Urusan Pemerintahan Daerah Kabupaten / Kota	9,093,130,206	Januari	727,963,656	222,063,076	31%	Capaian IKM diukur akhir tahun (November),realisasi keuangan belum optimal karena faktor ketersediaan sumberdana
					Februari							Februari	598,437,772	642,144,450	107%	Realisasi keuangan sudah optimal karena faktor ketersediaan sumberdana
					Maret							Maret	1,431,062,352	719,522,377	50%	Capaian IKM diukur akhir tahun (November),realisasi keuangan belum optimal karena faktor ketersediaan sumberdana
					April							April	781,602,548	1,121,666,158	144%	Realisasi keuangan sudah optimal karena faktor ketersediaan sumberdana
					Mei							Mei	375,611,828	591,408,919	157%	Realisasi keuangan sudah optimal karena faktor ketersediaan sumberdana
					Juni							Juni	1,653,716,588	1,113,471,539	67%	Capaian IKM diukur akhir tahun (November),realisasi keuangan belum optimal karena faktor ketersediaan sumberdana
					Juli							Juli	922,824,273	691,239,304	75%	Capaian IKM diukur akhir tahun (November),realisasi keuangan belum optimal karena faktor ketersediaan
					Agustus							Agustus	663,998,699	671,297,575	101%	Realisasi keuangan sudah optimal karena faktor ketersediaan sumberdana
					September							September	610,748,915	635,031,749	104%	Realisasi keuangan sudah optimal karena faktor ketersediaan sumberdana

NO	SASARAN STRATEGIS	INDIKATOR KINERJA	Satuan	Kinerja						Anggaran						
				Target Kinerja Tahunan	Bulanan	Target	Realisasi	%	Ket	Program	Target Anggaran Tahunan	Bulanan	Target	Realisasi	%	Ket
					Oktober							Oktober	915,580,691	668,394,494	73%	Capaian IKM diukur akhir tahun (November),realisasi keuangan belum optimal karena faktor ketersediaan
					November	85.00						November	278,775,370			
					Desember							Desember	132,807,514			
5	Meningkatnya produktivitas perekonomian daerah	Pertumbuhan ekonomi daerah	%	3.3	Januari											
					Pebruari											
					Maret											
					April											
					Mei											
					Juni											
					Juli											
					Agustus											
					September											
					Oktober											
					Nopember											
					Desember	3.3										

Singaraja, 4 November 2024
Kepala Dinas Ketahanan Pangan dan Perikanan
Kabupaten Buleleng,



(Gede Putra Aryana, S.Sos., MAP)
Pembina Utama Muda (IV/c)

NO	SASARAN KEGIATAN	INDIKATOR KINERJA	Satuan	Kinerja						Anggaran						
				Target Kinerja Tahunan	Bulanan	Target	Realisasi	%	Ket	Kegiatan	Target Anggaran Tahunan	Bulanan	Target	Realisasi	%	Ket
1	2	3	4	5	6	7	8	9	10	11	12	13	14	15	16	17
					Mei							September	17,139,613	16,527,209	96%	Realisasi keuangan belum optimal karena faktor ketersediaan sumberdana
					Juni							Oktober	24,385,370	18,151,979	74%	Realisasi keuangan belum optimal karena faktor ketersediaan sumberdana
					Juli							November	15,568,289			
					Agustus							Desember	15,568,289			
					September											
					Oktober											
					November											
					Desember	1										
		Jumlah dokumen layanan kepegawaian yang tepat waktu dan sesuai ketentuan	Dokumen	12	Januari	1	1	100%		Administrasi Barang Milik Daerah pada Perangkat Daerah	128,607,300	Januari	10,717,275			
					Pebruari	1	1	100%				Februari	10,717,275	10,717,275	100%	
					Maret	1	1	100%				Maret	10,717,275	10,717,275	100%	
					April	1	1	100%				April	10,717,275	10,717,275	100%	
					Mei	1	1	100%				Mei	10,717,275	10,717,275	100%	
					Juni	1	1	100%				Juni	10,717,275	10,717,275	100%	
												Juli	10,717,275	10,717,275	100%	
												Agustus	10,717,275	10,717,275	100%	
												September	10,717,275	10,717,275	100%	
												Oktober	10,717,275	10,717,275	100%	
							November	10,717,275								
							Desember	10,717,275								
					Juli	1	1	100%	Administrasi Umum Perangkat Daerah	345,106,812	Januari	48,740,260				
											Februari	39,403,900	51,055,535	130%	Realisasi keuangan sudah optimal karena faktor ketersediaan sumberdana	

NO	SASARAN KEGIATAN	INDIKATOR KINERJA	Satuan	Kinerja						Anggaran						
				Target Kinerja Tahunan	Bulanan	Target	Realisasi	%	Ket	Kegiatan	Target Anggaran Tahunan	Bulanan	Target	Realisasi	%	Ket
1	2	3	4	5	6	7	8	9	10	11	12	13	14	15	16	17
					Agustus	1	1	100%				Maret	15,498,170	49,711,035	321%	Realisasi keuangan sudah optimal karena faktor ketersediaan sumberdana
												April	35,802,132	3,215,200	9%	Realisasi keuangan belum optimal karena faktor ketersediaan sumberdana
					September	1	1	100%				Mei	16,677,535	17,378,082	104%	Realisasi keuangan sudah optimal karena faktor ketersediaan sumberdana
												Juni	15,457,130	21,215,452	137%	Realisasi keuangan sudah optimal karena faktor ketersediaan sumberdana
					Oktober	1	1	100%				Juli	52,649,902	29,848,005	57%	Realisasi keuangan belum optimal karena faktor ketersediaan sumberdana
												Agustus	53,127,535	22,444,254	42%	Realisasi keuangan belum optimal karena faktor ketersediaan sumberdana
					November	1		0%				September	16,677,535	30,631,535	184%	Realisasi keuangan sudah optimal karena faktor ketersediaan sumberdana
												Oktober	19,543,832	28,696,535	147%	Realisasi keuangan sudah optimal karena faktor ketersediaan sumberdana
					Desember	1		0%				November	18,901,346			
												Desember	12,627,535			
		Jumlah dokumen layanan administrasi perkantoran yang tepat waktu dan sesuai ketentuan	Dokumen	12	Januari	1	1	100%		Penyediaan Jasa Penunjang Urusan Pemerintahan Daerah	921,571,778.00	Januari	129,390,528			
												Februari	57,359,601	64,002,355	112%	Realisasi keuangan sudah optimal karena faktor ketersediaan sumberdana
					Pebruari	1	1	100%				Maret	57,359,601	80,074,422	140%	Realisasi keuangan sudah optimal karena faktor ketersediaan sumberdana
												April	81,093,262	85,086,351	105%	Realisasi keuangan belum optimal karena faktor ketersediaan sumberdana

NO	SASARAN KEGIATAN	INDIKATOR KINERJA	Satuan	Kinerja						Anggaran						
				Target Kinerja Tahunan	Bulanan	Target	Realisasi	%	Ket	Kegiatan	Target Anggaran Tahunan	Bulanan	Target	Realisasi	%	Ket
1	2	3	4	5	6	7	8	9	10	11	12	13	14	15	16	17
					Maret	1	1	100%				Mei	57,359,601	47,858,791	83%	Realisasi keuangan belum optimal karena faktor ketersediaan sumberdana
												Juni	55,866,171	61,104,482	109%	Realisasi keuangan sudah optimal karena faktor ketersediaan sumberdana
					April	1	1	100%				Juli	177,533,739	79,975,147	45%	Realisasi keuangan belum optimal karena faktor ketersediaan sumberdana
												Agustus	57,859,601	60,095,235	104%	Realisasi keuangan sudah optimal karena faktor ketersediaan sumberdana
					Mei	1	1	100%				September	52,783,601	59,932,462	114%	Realisasi keuangan sudah optimal karena faktor ketersediaan sumberdana
												Oktober	90,396,187	86,324,456	95%	Realisasi keuangan belum optimal karena faktor ketersediaan sumberdana
					Juni	1	1	100%				November	52,397,490			
												Desember	52,172,396			
					Juli	1	1	100%		Pemeliharaan Barang Milik Daerah Penunjang Urusan Pemerintahan Daerah	372,705,756	Januari	59,253,131			
												Februari	20,506,216	28,195,384	137%	Realisasi keuangan sudah optimal karena faktor ketersediaan sumberdana
					Agustus	1	1	100%				Maret	20,506,216	14,106,562	69%	Realisasi keuangan belum optimal karena faktor ketersediaan sumberdana
												April	40,238,891	31,179,681	77%	Realisasi keuangan belum optimal karena faktor ketersediaan sumberdana
					September	1	1	100%				Mei	20,506,216	22,501,223	110%	Realisasi keuangan sudah optimal karena faktor ketersediaan sumberdana
												Juni	21,856,780	40,549,542	186%	Realisasi keuangan sudah optimal karena faktor ketersediaan sumberdana

NO	SASARAN KEGIATAN	INDIKATOR KINERJA	Satuan	Kinerja						Anggaran						
				Target Kinerja Tahunan	Bulanan	Target	Realisasi	%	Ket	Kegiatan	Target Anggaran Tahunan	Bulanan	Target	Realisasi	%	Ket
1	2	3	4	5	6	7	8	9	10	11	12	13	14	15	16	17
					Oktober	1	1	100%				Juli	69,034,984	25,500,821	37%	Realisasi keuangan belum optimal karena faktor ketersediaan sumberdana
												Agustus	20,506,216	54,099,826	264%	Realisasi keuangan sudah optimal karena faktor ketersediaan sumberdana
					November	1		0%				September	20,506,216	22,796,223	111%	Realisasi keuangan sudah optimal karena faktor ketersediaan sumberdana
					Desember	1		0%				Oktober	38,778,458	23,782,773	61%	Realisasi keuangan belum optimal karena faktor ketersediaan sumberdana
												November	20,506,216			
												Desember	20,506,216			
		Jumlah dokumen layanan administrasi keuangan yang tepat waktu dan sesuai ketentuan	Dokumen	12	Januari	1	1	100%		Administrasi Keuangan Perangkat Daerah	7,040,553,219	Januari	442,312,361			
					Februari	1	1	100%				Februari	447,312,791	694,349,768	155%	Realisasi keuangan sudah optimal karena faktor ketersediaan sumberdana
					Maret	1	1	100%				Maret	1,311,412,801	549,345,874	42%	Realisasi keuangan belum optimal karena faktor ketersediaan sumberdana
					April	1	1	100%				April	594,779,496	966,362,422	162%	Realisasi keuangan sudah optimal karena faktor ketersediaan sumberdana
					Mei	1	1	100%				Mei	254,782,912	475,307,939	187%	Realisasi keuangan sudah optimal karena faktor ketersediaan sumberdana
					Juni	1	1	100%				Juni	1,534,250,943	953,805,116	62%	Realisasi keuangan belum optimal karena faktor ketersediaan sumberdana
					Juli	1	1	100%				Juli	542,897,331	522,898,847	96%	Realisasi keuangan belum optimal karena faktor ketersediaan sumberdana
					Agustus	1	1	100%				Agustus	506,219,783	505,965,920	100%	

NO	SASARAN KEGIATAN	INDIKATOR KINERJA	Satuan	Kinerja						Anggaran						
				Target Kinerja Tahunan	Bulanan	Target	Realisasi	%	Ket	Kegiatan	Target Anggaran Tahunan	Bulanan	Target	Realisasi	%	Ket
1	2	3	4	5	6	7	8	9	10	11	12	13	14	15	16	17
					September	1	1	100%				November	10,909,128			
					Oktober	1	1	100%				Desember	9,096,628			
					November	1		0%								
					Desember	1		0%								
4	Terwujudnya Pemantauan Kerawanan Pangan	Jumlah dokumen pemantauan kerawanan pangan	Laporan	12	Januari	1	1	100%		Penanganan Kerawanan Pangan Kewenangan kabupaten/Kota	75,000,000	Januari	6,395,302			
					Februari	1	1	100%				Februari	11,256,694	8,717,788	77%	Realisasi keuangan belum optimal karena faktor ketersediaan sumberdana
					Maret	1	1	100%				Maret	4,246,694	150,000	4%	Realisasi keuangan belum optimal karena faktor ketersediaan sumberdana
					April	1	1	100%				April	5,919,661	4,748,294	80%	Realisasi keuangan belum optimal karena faktor ketersediaan sumberdana
					Mei	1	1	100%				Mei	4,246,694	4,444,694	105%	Realisasi keuangan sudah optimal karena faktor ketersediaan sumberdana
					Juni	1	1	100%				Juni	4,246,694	9,998,294	235%	Realisasi keuangan sudah optimal karena faktor ketersediaan sumberdana
					Juli	1	1	100%				Juli	12,031,824	7,502,764	62%	Realisasi keuangan belum optimal karena faktor ketersediaan sumberdana
					Agustus	1	1	100%				Agustus	4,246,694	6,430,694	151%	Realisasi keuangan sudah optimal karena faktor ketersediaan sumberdana
					September	1	1	100%				September	4,246,694	5,446,694	128%	Realisasi keuangan sudah optimal karena faktor ketersediaan sumberdana
					Oktober	1	1	100%				Oktober	9,669,661	5,608,944	58%	Realisasi keuangan belum optimal karena faktor ketersediaan sumberdana
					November	1		0%				November	4,246,694			
					Desember	1		0%				Desember	4,246,694			
	JUMLAH										361,674,985			158,545,641		
C. Kepala Bidang Distribusi dan Cadangan Pangan																
1	Terwujudnya	Jumlah	Dokumen	12	Januari	1	1	100%		Penyediaan dan	190,638,913	Januari	20,763,114			

NO	SASARAN KEGIATAN	INDIKATOR KINERJA	Satuan	Kinerja						Anggaran						
				Target Kinerja Tahunan	Bulanan	Target	Realisasi	%	Ket	Kegiatan	Target Anggaran Tahunan	Bulanan	Target	Realisasi	%	Ket
1	2	3	4	5	6	7	8	9	10	11	12	13	14	15	16	17
	ketersediaan sumber daya pangan	dokumen ketersediaan pangan			Februari	1	1	100%		Penyaluran Pangan Pokok atau Pangan Lainnya sesuai dengan Kebutuhan Daerah Kabupaten/Kota dalam		Februari	13,242,242	19,914,443	150%	Realisasi keuangan sudah optimal karena faktor ketersediaan sumberdana
					Maret	1	1	100%		Rangka Stabilisasi Pasokan dan Harga Pangan		Maret	13,242,242	6,571,121	50%	Realisasi keuangan belum optimal karena faktor ketersediaan sumberdana
					April	1	1	100%				April	18,392,604	13,524,782	74%	Realisasi keuangan belum optimal karena faktor ketersediaan sumberdana
					Mei	1	1	100%				Mei	13,242,242	14,583,632	110%	Realisasi keuangan sudah optimal karena faktor ketersediaan sumberdana
					Juni	1	1	100%				Juni	13,248,722	17,157,032	129%	Realisasi keuangan sudah optimal karena faktor ketersediaan sumberdana
					Juli	1	1	100%				Juli	27,934,550	17,822,963	64%	Realisasi keuangan belum optimal karena faktor ketersediaan sumberdana
					Agustus	1	1	100%				Agustus	13,242,242	17,243,307	130%	Realisasi keuangan sudah optimal karena faktor ketersediaan sumberdana
					September	1	1	100%				September	13,242,242	14,442,986	109%	Realisasi keuangan sudah optimal karena faktor ketersediaan sumberdana
					Oktober	1	1	100%				Oktober	17,604,229	16,698,482	95%	Realisasi keuangan belum optimal karena faktor ketersediaan sumberdana
					November	1		0%				November	13,242,242			
					Desember	1		0%				Desember	13,242,242			
2	Terwujudnya pemerataan distribusi pangan masyarakat	Jumlah data akses pangan masyarakat	Dokumen	36	Januari	3	3	100%		Pengelolaan dan Keseimbangan Cadangan Pangan Kabupaten/Kota	265,000,000	Januari	14,228,679			
					Februari	3	3	100%				Februari	10,796,121	13,633,722	126%	Realisasi keuangan sudah optimal karena faktor ketersediaan sumberdana
					Maret	3	3	100%				Maret	6,671,121	265,650	4%	Realisasi keuangan sudah optimal karena faktor ketersediaan sumberdana

NO	SASARAN KEGIATAN	INDIKATOR KINERJA	Satuan	Kinerja						Anggaran						
				Target Kinerja Tahunan	Bulanan	Target	Realisasi	%	Ket	Kegiatan	Target Anggaran Tahunan	Bulanan	Target	Realisasi	%	Ket
1	2	3	4	5	6	7	8	9	10	11	12	13	14	15	16	17
					September	1	1	100%				Mei	10,736,070	103,756,891	966%	Realisasi keuangan sudah optimal karena faktor ketersediaan sumberdana
					Oktober	1	1	100%								
					November	1		0%				Juni	10,732,347	18,643,679	174%	Realisasi keuangan sudah optimal karena faktor ketersediaan sumberdana
					Desember	1		0%								
2	Terwujudnya Pemberdayaan Masyarakat dalam Pengenalkan Konsumsi Pangan Berbasis Sumber Daya Lokal	Jumlah Laporan Pelaksanaan Pemberdayaan Masyarakat melalui Edukasi dan Promosi Penagregaragman Konsumsi Pangan Lokal	Laporan	12	Januari	1	1	100%				Juli	106,387,981	32,251,717	30%	Realisasi keuangan belum optimal karena faktor ketersediaan sumberdana
					Februari	1	1	100%				Agustus	10,736,070	17,370,805	162%	Realisasi keuangan sudah optimal karena faktor ketersediaan sumberdana
					Maret	1	1	100%				September	10,736,070	10,717,275	100%	
					April	1	1	100%				Oktober	25,896,498	22,477,175	87%	Realisasi keuangan belum optimal karena faktor ketersediaan sumberdana
					Mei	1	1	100%				November	10,736,070			
					Juni	1	1	100%				Desember	10,736,070			
					Juli	1	1	100%								
					Agustus	1	1	100%								
					September	1	1	100%								
					Oktober	1	1	100%								
					November	1		0%								
					Desember	1		0%								
3	Terwujudnya Gerakan Pola Pangan Beragam, Bergizi Seimbang dan Aman (B2SA)	Jumlah Laporan Pelaksanaan Kegiatan Diversifikasi Konsumsi Pangan B2SA	Laporan	12	Januari	1	1	100%		Pelaksanaan Pengawasan Keamanan Pangan Segar Daerah Kabupaten/Kota	69,311,619	Januari	13,309,939			
					Februari	1	1	100%				Februari	10,692,547	4,546,694	43%	Realisasi keuangan belum optimal karena faktor ketersediaan sumberdana
					Maret	1	1	100%				Maret	2,123,347	-	0%	Realisasi keuangan belum optimal karena faktor ketersediaan sumberdana
					April	1	1	100%				April	2,483,347	2,215,747	89%	Realisasi keuangan belum optimal karena faktor ketersediaan sumberdana
					Mei	1	1	100%				Mei	2,123,347	2,281,747	107%	Realisasi keuangan sudah optimal karena faktor ketersediaan sumberdana
					Juni	1	1	100%				Juni	2,123,347	5,869,300	276%	Realisasi keuangan sudah optimal karena faktor ketersediaan sumberdana

NO	SASARAN KEGIATAN	INDIKATOR KINERJA	Satuan	Kinerja						Anggaran						
				Target Kinerja Tahunan	Bulanan	Target	Realisasi	%	Ket	Kegiatan	Target Anggaran Tahunan	Bulanan	Target	Realisasi	%	Ket
1	2	3	4	5	6	7	8	9	10	11	12	13	14	15	16	17
					Juli	1	1	100%				Juli	20,892,567	4,294,147	21%	Realisasi keuangan belum optimal karena faktor ketersediaan sumberdana
					Agustus	1	1	100%				Agustus	2,123,347	23,648,678	1114%	Realisasi keuangan sudah optimal karena faktor ketersediaan sumberdana
					September	1	1	100%				September	2,123,347	2,123,347	100%	
					Oktober	1	1	100%				Oktober	7,069,790	3,777,347	53%	Realisasi keuangan belum optimal karena faktor ketersediaan sumberdana
					November	1		0%				November	2,123,347			
					Desember	1		0%				Desember	2,123,347			
	JUMLAH										427,107,824			293,077,172		
E.	Kepala Bidang Pemberdayaan Masyarakat Perikanan															
1	Terwujudnya Pengawasan Usaha Perikanan Bidang Pembudidayaan Ikan di Wilayah Sungai, Danau, Waduk, Rawa, dan Genangan Air Lainnya yang Dapat Diusahakan dalam Kabupaten/Kota	Jumlah Pengawasan Usaha Perikanan Bidang Pembudidayaan Ikan di Wilayah Sungai, Danau, Waduk, Rawa, dan Genangan Air Lainnya yang Dapat Diusahakan dalam Kabupaten/Kota	Dokumen	1	Januari					Pengawasan Sumber Daya Perikanan di Wilayah Sungai, Danau, Waduk, Rawa, dan Genangan Air Lainnya yang Dapat Diusahakan Dalam Kabupaten/Kota	65,000,000	Januari	8,955,790			
					Februari							Februari	4,146,154	8,452,358	204%	Realisasi keuangan sudah optimal karena faktor ketersediaan sumberdana
					Maret							Maret	4,146,154	-	0%	Realisasi keuangan belum optimal karena faktor ketersediaan sumberdana
					April							April	5,736,065	6,397,615	112%	Realisasi keuangan sudah optimal karena faktor ketersediaan sumberdana
					Mei							Mei	4,146,154	5,106,970	123%	Realisasi keuangan sudah optimal karena faktor ketersediaan sumberdana
					Juni							Juni	4,146,154	4,364,404	105%	Realisasi keuangan sudah optimal karena faktor ketersediaan sumberdana
					Juli							Juli	11,402,848	5,946,754	52%	Realisasi keuangan belum optimal karena faktor ketersediaan sumberdana
					Agustus							Agustus	4,146,154	5,599,299	135%	Realisasi keuangan sudah optimal karena faktor ketersediaan sumberdana

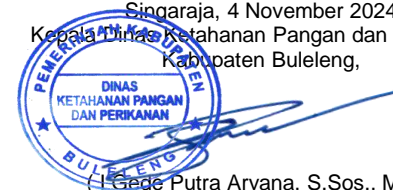
NO	SASARAN KEGIATAN	INDIKATOR KINERJA	Satuan	Kinerja						Anggaran						
				Target Kinerja Tahunan	Bulanan	Target	Realisasi	%	Ket	Kegiatan	Target Anggaran Tahunan	Bulanan	Target	Realisasi	%	Ket
1	2	3	4	5	6	7	8	9	10	11	12	13	14	15	16	17
3	Terwujudnya Pemberian Fasilitas bagi Pelaku Usaha Perikanan Skala Mikro dan Kecil dalam 1 (Satu) Daerah Kabupaten/Kota yang Terfasilitasi	Jumlah Pelaku Usaha Perikanan Skala Mikro dan Kecil dalam 1 (Satu) Daerah Kabupaten/Kota yang Terfasilitasi	Pelaku Usaha	2	Januari							Juli	417,163,297	4,332,547	1%	Realisasi keuangan belum optimal karena faktor ketersediaan sumberdana
					Februari							Agustus	2,123,347	2,123,347	100%	
					Maret							September	2,123,347	2,123,347	100%	
					April							Oktober	5,512,324	19,443,801	353%	Realisasi keuangan sudah optimal karena faktor ketersediaan sumberdana
					Mei							November	2,123,347			
					Juni							Desember	2,123,347			
					Juli											
					Agustus											
					September											
					Oktober											
					November											
					Desember	2										
4	Terwujudnya Fasilitasi Pembentukan dan Pengembangan Kelembagaan Pembudi Daya Ikan Kecil	Jumlah Kelompok Pembudi Daya Ikan Kecil yang Mengikuti Pembentukan dan Pengembangan Kelembagaan	Kelompok	15	Januari	1	1	100%		Pemberdayaan Nelayan Kecil Dalam Daerah Kabupaten/Kota	37,489,450	Januari	18,912,577			
					Februari	1	1	100%				Februari	-	79,200	0%	Realisasi keuangan belum optimal karena faktor ketersediaan sumberdana
					Maret	1	1	100%				Maret	-	-	0%	
					April	2	2	100%				April	-	6,800,883	36%	Realisasi keuangan belum optimal karena faktor ketersediaan sumberdana
					Mei	2	2	100%				Mei	-	871,600	5%	Realisasi keuangan belum optimal karena faktor ketersediaan sumberdana
					Juni	1	1	100%				Juni	-	145,200	1%	Realisasi keuangan belum optimal karena faktor ketersediaan sumberdana
					Juli	1	1	100%				Juli	13,514,633	1,672,000	12%	Realisasi keuangan belum optimal karena faktor ketersediaan sumberdana

NO	SASARAN KEGIATAN	INDIKATOR KINERJA	Satuan	Kinerja						Anggaran						
				Target Kinerja Tahunan	Bulanan	Target	Realisasi	%	Ket	Kegiatan	Target Anggaran Tahunan	Bulanan	Target	Realisasi	%	Ket
1	2	3	4	5	6	7	8	9	10	11	12	13	14	15	16	17
					September							November	12,899,511			
					Oktober							Desember	12,899,511			
					November											
					Desember	4										
	JUMLAH										944,437,505					
F. Kepala Bidang Produksi Perikanan																
1	Terwujudnya Peningkatan Produksi Perikanan Tangkap	Jumlah Produksi Perikanan Tangkap	Ton	16,725	Januari	1,000	1083.25	108%		Pemberdayaan Nelayan Kecil Dalam Daerah Kabupaten/Kota	1,513,714,534	Januari	14,698,921			
					Februari	1,100	1170.90	106%				Februari	12,809,800	13,683,147	107%	Realisasi keuangan sudah optimal karena faktor ketersediaan sumberdana
					Maret	1,200	1234.40	103%				Maret	11,559,800	9,736,453	84%	Realisasi keuangan belum optimal karena faktor ketersediaan sumberdana
					April	1,300	1299.15	100%				April	13,656,467	13,202,900	97%	Realisasi keuangan belum optimal karena faktor ketersediaan sumberdana
					Mei	1,400	1430.25	102%				Mei	11,559,800	12,759,800	110%	Realisasi keuangan sudah optimal karena faktor ketersediaan sumberdana
					Juni	1,500	1525.00	102%				Juni	11,559,800	13,301,279	115%	Realisasi keuangan sudah optimal karena faktor ketersediaan sumberdana
					Juli	1,550	1560	101%				Juli	1,117,550,279	14,147,006	1%	Realisasi keuangan belum optimal karena faktor ketersediaan sumberdana
					Agustus	1,600	1630	102%				Agustus	11,559,800	12,325,705	107%	Realisasi keuangan sudah optimal karena faktor ketersediaan sumberdana
					September	1,600	1650	103%				September	11,559,800	481,809,800	4168%	Realisasi keuangan sudah optimal karena faktor ketersediaan sumberdana
					Oktober	1,525	1565.75	103%				Oktober	274,080,467	574,268,135	210%	Realisasi keuangan sudah optimal karena faktor ketersediaan sumberdana
					November	1,500		0%				November	11,559,800			
					Desember	1,450		0%				Desember	11,559,800			
2	Terwujudnya	Jumlah Produksi	Ton	3,592	Januari	285	285.00	100%		Pengelolaan	2,569,815,432					

NO	SASARAN KEGIATAN	INDIKATOR KINERJA	Satuan	Kinerja						Anggaran							
				Target Kinerja Tahunan	Bulanan	Target	Realisasi	%	Ket	Kegiatan	Target Anggaran Tahunan	Bulanan	Target	Realisasi	%	Ket	
1	2	3	4	5	6	7	8	9	10	11	12	13	14	15	16	17	
1	Peningkatan Produksi Perikanan Budidaya	Penkanaan Budidaya			Februari	292	291.03	100%		Pembudidayaan Ikan		Januari	51,528,645				
					Maret	297	296.975	100%									
					April	310	311	100%					Februari	116,837,978	37,569.022	32%	Realisasi keuangan belum optimal karena faktor ketersediaan sumberdana
					Mei	310	310	100%					Maret	31,033,878	27,010.484	87%	Realisasi keuangan belum optimal karena faktor ketersediaan sumberdana
					Juni	312	312	100%					April	140,354,811	44,058.188	31%	Realisasi keuangan belum optimal karena faktor ketersediaan sumberdana
					Juli	312	312	100%					Mei	31,033,878	41,016.664	132%	Realisasi keuangan sudah optimal karena faktor ketersediaan sumberdana
					Agustus	310	310	100%					Juni	31,033,878	133,455.738	430%	Realisasi keuangan sudah optimal karena faktor ketersediaan sumberdana
					September	295	310	105%					Juli	1,638,108,837	92,210.689	6%	Realisasi keuangan belum optimal karena faktor ketersediaan sumberdana
					Oktober	292	289.00	99%					Agustus	31,033,878	114,410.302	369%	Realisasi keuangan sudah optimal karena faktor ketersediaan sumberdana
					November	292		0%					September	31,033,878	29,312.691	94%	Realisasi keuangan belum optimal karena faktor ketersediaan sumberdana
Desember	285		0%		Oktober	405,748,015	557,784.312	137%	Realisasi keuangan sudah optimal karena faktor ketersediaan sumberdana								
3	Terwujudnya Pengelolaan Pembudidayaan Ikan	Jumlah Perencanaan, Pengembangan, Pemanfaatan dan Perlindungan Lahan Untuk Pembudidayaan Ikan di Darat	Ha	100	Januari	1.5	1.5	100%				November					
					Februari	1.5	1.5	100%				September	31,033,878	29,312.691	94%	Realisasi keuangan belum optimal karena faktor ketersediaan sumberdana	
					Maret	22	22.70	103%				Oktober	405,748,015	557,784.312	137%	Realisasi keuangan sudah optimal karena faktor ketersediaan sumberdana	
					April	1.5	2.5	167%				November	31,033,878				
					Mei	1.5	1.5	100%									
					Juni	22	22	100%									
					Juli	1.5	1.5	100%									
					Agustus	1.5	2.59	173%									
					September	22	22	100%									
					Oktober	1.5	1.5	100%									
4	Terwujudnya Pembinaan Kepada Kelompok Usaha Bersama (KUB)/ Kelompok Nelayan Danau dan Kelompok Pembudidaya Ikan (Pokdakan)	Jumlah pembinaan kepada KUB dan Pokdakan	Kelompok	40	Januari	1	1	100%				November	31,033,878				
					Februari	3	3	100%									
					Maret	3	3	100%									
					April	4	4	100%									
					Mei	4	4	100%									
					Juni	4	4	100%									
					Juli	4	4	100%									
					Agustus	4	4	100%									
					September	4	4	100%									
					Oktober	4	4	100%									

NO	SASARAN KEGIATAN	INDIKATOR KINERJA	Satuan	Kinerja						Anggaran						
				Target Kinerja Tahunan	Bulanan	Target	Realisasi	%	Ket	Kegiatan	Target Anggaran Tahunan	Bulanan	Target	Realisasi	%	Ket
1	2	3	4	5	6	7	8	9	10	11	12	13	14	15	16	17
					Oktober	4	4	100%								
					November	3		0%				Desember	31,033,878			
					Desember	2		0%								
5	Terwujudnya Pengelolaan Tempat Pelelangan Ikan (TPI)	Jumlah Kegiatan Pengelolaan Tempat Pelelangan Ikan (TPI)	Laporan	12	Januari	1	1	100%		Pengelolaan dan Penyelenggaraan Tempat Pelelangan Ikan (TPI)	24,053,720	Januari	2,220,857			
					Februari	1	1	100%				Februari	1,922,267	3,844,534	200%	Realisasi keuangan sudah optimal karena faktor ketersediaan sumberdana
					Maret	1	1	100%				Maret	1,922,267	-	0%	Realisasi keuangan belum optimal karena faktor ketersediaan sumberdana
					April	1	1	100%				April	1,922,267	1,922,267	100%	
					Mei	1	1	100%				Mei	1,922,267	1,922,267	100%	
					Juni	1	1	100%				Juni	1,922,267	2,220,857	116%	Realisasi keuangan sudah optimal karena faktor ketersediaan sumberdana
					Juli	1	1	100%				Juli	2,589,422	1,922,267	74%	Realisasi keuangan belum optimal karena faktor ketersediaan sumberdana
					Agustus	1	1	100%				Agustus	1,922,267	1,922,267	100%	
					September	1	1	100%				September	1,922,267	2,401,242	125%	Realisasi keuangan sudah optimal karena faktor ketersediaan sumberdana
					Oktober	1	1	100%				Oktober	1,943,038	1,974,067	102%	Realisasi keuangan sudah optimal karena faktor ketersediaan sumberdana
					November	1		0%				November	1,922,267			
					Desember	1		0%				Desember	1,922,267			
	JUMLAH										4,107,583,686					

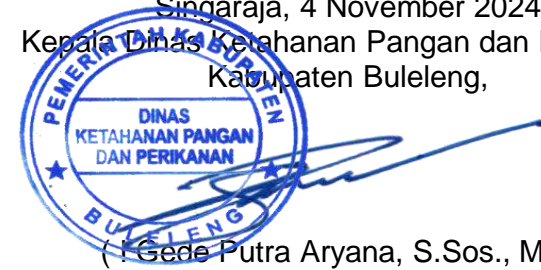
Singaraja, 4 November 2024
Kepala Dinas Ketahanan Pangan dan Perikanan
Kabupaten Buleleng,



(Gede Putra Aryana, S.Sos., MAP)
Pembina Utama Muda (IV/c)
NIP. 19700515 199303 1 010

NO	SASARAN KINERJA	INDIKATOR KINERJA	Satuan	Kinerja						Anggaran						
				Target Kinerja Tahunan	Bulanan	Target	Realisasi	%	Ket	Sub Kegiatan	Target Anggaran Tahunan	Bulanan	Target	Realisasi	%	Ket
					November	1		0%								
					Desember	1		0%								

Singaraja, 4 November 2024
Kepala Dinas Ketahanan Pangan dan Perikanan
Kabupaten Buleleng,



(Gede Putra Aryana, S.Sos., MAP)
Pembina Utama Muda (IV/c)
NIP. 19700515 199303 1 010

**CAPAIAN RENCANA AKSI ATAS DIALOG KINERJA
BULAN OKTOBER 2024 DINAS KETAHANAN PANGAN DAN PERIKANAN
KABUPATEN BULELENG**

NO	SASARAN KINERJA	INDIKATOR KINERJA	Satuan	Kinerja							Penanggungjawab
				Target Kinerja Tahunan	Bulanan	Target	Realisasi	%	Ket	Output	
1	2	3	4	5	6	7	8	9	10	11	12
A PERENCANA AHLI MUDA											
1.	Tersedianya Dokumen Perencanaan dan Penganggaran SKPD	Jumlah Dokumen Perencanaan dan Penganggaran SKPD	Dokumen	23	Januari	10	10	100%		RKT 2024, IKU 2024, RKA 2024, DPA 2024, RENJA INDUK 2024, PETA PROSES BISNIS, SIRUP INDUK 2024, Sumberdana, Anngkas. Ranwal RENJA 2025	Kepala Dinas Ketahanan Pangan dan Perikanan
					Februari	2	2	100%		PK Induk 2024, RAAPK 2024	
					Maret						
					April	3	3	100%		RKA PERGESERAN 2024, DPA PERGESERAN 2024, SIRUP PERGESERAN	
					Mei						
					Juni						
					Juli						
					Agustus	2	2	100%		RENJA PERUBAHAN 2024, RENJA INDUK 2025	
					September	1	2	200%		RKA/DPA PERUBAHAN DAN SIRUP PERUBAHAN	
					Oktober						
					November	4		0%		PK PERUBAHAN, RAAPK PERUBAHAN, RENJA INDUK 2025, RKA INDUK 2025	
					Desember	1		0%		LAPORAN AKHIR DINAS	
2.	Terlaksananya Evaluasi Kinerja SKPD	Jumlah Dokumen Evaluasi Kinerja SKPD	Dokumen	16	Januari	2	2	100%		LKjIP 2023, CRAAPK Semester 2 2024	
					Februari	4	4	100%		LPPD, LKPJ, LAPORAN KINERJA, LAPORAN AKHIR, CRAAPK,	
					Maret	1	1	100%		LAPORAN KINERJA, IKM, CRAAPK	
					April	1	1	100%		LAPORAN KINERJA, CRAAPK	
					Mei	1	1	100%		LAPORAN KINERJA, CRAAPK	
					Juni	1	1	100%		LAPORAN KINERJA, IKM, CRAAPK	
					Juli	1	1	100%		LAPORAN KINERJA, CRAAPK	
					Agustus	1	1	100%		LAPORAN KINERJA, CRAAPK	
					September	1	1	100%		LAPORAN KINERJA, IKM, CRAAPK	
					Oktober	1	1	100%		LAPORAN KINERJA, CRAAPK	
					November	1		0%		LAPORAN KINERJA, IKM, CRAAPK	

NO	SASARAN KINERJA	INDIKATOR KINERJA	Satuan	Kinerja							Penanggungjawab
				Target Kinerja Tahunan	Bulanan	Target	Realisasi	%	Ket	Output	
1	2	3	4	5	6	7	8	9	10	11	12
					Desember	1		0%		LAPORAN KINERJA, CRAAPK	
3	Tersedianya Dokumen Hasil Survey Kepuasan Masyarakat	Jumlah Kuesioner Survey Kepuasan Masyarakat yang Disebar	Kuesioner	60	Januari	5	5	100%		Kuesioner SKM	
					Februari	5	5	100%		Kuesioner SKM	
					Maret	5	5	100%		Kuesioner SKM	
					April	5	13	260%		Kuesioner SKM	
					Mei	5	6	120%		Kuesioner SKM	
					Juni	10	12	120%		Kuesioner SKM	
					Juli	5	9	180%		Kuesioner SKM	
					Agustus	5	6	120%		Kuesioner SKM	
					September	5	49	980%		Kuesioner SKM	
					Oktober	5	11	220%		Kuesioner SKM	
					November	10		0%		Kuesioner SKM	
					Desember	5		0%		Kuesioner SKM	
B ANALIS KEUANGAN PUSAT DAN DAERAH AHLI MUDA											
1	Tersusunnya Laporan Pengolahan dan Analisis Data PAD	Jumlah Laporan Pengolahan dan Analisis Data PAD	Laporan	12	Januari	1	1	100%		Laporan Pengolahan dan Analisis Data PAD	
					Februari	1	1	100%		Laporan Pengolahan dan Analisis Data PAD	
					Maret	1	1	100%		Laporan Pengolahan dan Analisis Data PAD	
					April	1	1	100%		Laporan Pengolahan dan Analisis Data PAD	
					Mei	1	1	100%		Laporan Pengolahan dan Analisis Data PAD	
					Juni	1	1	100%		Laporan Pengolahan dan Analisis Data PAD	
					Juli	1	1	100%		Laporan Pengolahan dan Analisis Data PAD	
					Agustus	1	1	100%		Laporan Pengolahan dan Analisis Data PAD	
					September	1	1	100%		Laporan Pengolahan dan Analisis Data PAD	
					Oktober	1	1	100%		Laporan Pengolahan dan Analisis Data PAD	
					November	1		0%		Laporan Pengolahan dan Analisis Data PAD	
					Desember	1		0%		Laporan Pengolahan dan Analisis Data PAD	
2	Tersusunnya Laporan Belanja Daerah	Jumlah Laporan Belanja Daerah	Laporan	24	Januari	2	2	100%		Laporan Pengolahan dan Analisis Data Belanja Daerah; Laporan Pemantauan dan Evaluasi Belanja Daerah	
					Februari	2	2	100%		Laporan Pengolahan dan Analisis Data Belanja Daerah Laporan Pemantauan dan Evaluasi Belanja Daerah	
					Maret	2	2	100%		Laporan Pengolahan dan Analisis Data Belanja Daerah Laporan Pemantauan dan Evaluasi Belanja Daerah	

NO	SASARAN KINERJA	INDIKATOR KINERJA	Satuan	Kinerja							Penanggungjawab
				Target Kinerja Tahunan	Bulanan	Target	Realisasi	%	Ket	Output	
1	2	3	4	5	6	7	8	9	10	11	12
					April	2	2	100%		Laporan Pengolahan dan Analisis Data Belanja Daerah Laporan Pemantauan dan Evaluasi Belanja Daerah	
					Mei	2	2	100%		Laporan Pengolahan dan Analisis Data Belanja Daerah Laporan Pemantauan dan Evaluasi Belanja Daerah	
					Juni	2	2	100%		Laporan Pengolahan dan Analisis Data Belanja Daerah Laporan Pemantauan dan Evaluasi Belanja Daerah	
					Juli	2	2	100%		Laporan Pengolahan dan Analisis Data Belanja Daerah Laporan Pemantauan dan Evaluasi Belanja Daerah	
					Agustus	2	2	100%		Laporan Pengolahan dan Analisis Data Belanja Daerah Laporan Pemantauan dan Evaluasi Belanja Daerah	
					September	2	2	100%		Laporan Pengolahan dan Analisis Data Belanja Daerah Laporan Pemantauan dan Evaluasi Belanja Daerah	
					Oktober	2	2	100%		Laporan Pengolahan dan Analisis Data Belanja Daerah Laporan Pemantauan dan Evaluasi Belanja Daerah	
					November	2		0%		Laporan Pengolahan dan Analisis Data Belanja Daerah Laporan Pemantauan dan Evaluasi Belanja Daerah	
					Desember	2		0%		Laporan Pengolahan dan Analisis Data Belanja Daerah Laporan Pemantauan dan Evaluasi Belanja Daerah	
					3	Tersusunnya Laporan Keuangan Daerah	Jumlah Laporan Keuangan Daerah	Laporan	24	Januari	
Februari	2	2	100%							Laporan Pengolahan dan Analisis Data Laporan Keuangan Daerah Laporan Monitoring dan Evaluasi Laporan Keuangan Daerah	
Maret	2	2	100%							Laporan Pengolahan dan Analisis Data Laporan Keuangan Daerah Laporan Monitoring dan Evaluasi Laporan Keuangan Daerah	
April	2	2	100%							Laporan Pengolahan dan Analisis Data Laporan Keuangan Daerah Laporan Monitoring dan Evaluasi Laporan Keuangan Daerah	
Mei	2	2	100%							Laporan Pengolahan dan Analisis Data Laporan Keuangan Daerah Laporan Monitoring dan Evaluasi Laporan Keuangan Daerah	
Juni	2	2	100%							Laporan Pengolahan dan Analisis Data Laporan Keuangan Daerah Laporan Monitoring dan Evaluasi Laporan Keuangan Daerah	
Juli	2	2	100%							Laporan Pengolahan dan Analisis Data Laporan Keuangan Daerah Laporan Monitoring dan Evaluasi Laporan Keuangan Daerah	
Agustus	2	2	100%							Laporan Pengolahan dan Analisis Data Laporan Keuangan Daerah Laporan Monitoring dan Evaluasi Laporan Keuangan Daerah	
September	2	2	100%							Laporan Pengolahan dan Analisis Data Laporan Keuangan Daerah Laporan Monitoring dan Evaluasi Laporan Keuangan Daerah	
Oktober	2	2	100%							Laporan Pengolahan dan Analisis Data Laporan Keuangan Daerah Laporan Monitoring dan Evaluasi Laporan Keuangan Daerah	

NO	SASARAN KINERJA	INDIKATOR KINERJA	Satuan	Kinerja							Penanggungjawab
				Target Kinerja Tahunan	Bulanan	Target	Realisasi	%	Ket	Output	
1	2	3	4	5	6	7	8	9	10	11	12
					November	2		0%		Laporan Pengolahan dan Analisis Data Laporan Keuangan Daerah Laporan Monitoring dan Evaluasi Laporan Keuangan Daerah	
					Desember	2		0%		Laporan Pengolahan dan Analisis Data Laporan Keuangan Daerah Laporan Monitoring dan Evaluasi Laporan Keuangan Daerah	
C ANALIS KETAHANAN PANGAN AHLI MUDA											
1	Tersedianya Cadangan Pangan di LPM yang mandiri	Jumlah Laporan Ketersediaan Cadangan Pangan di LPM yang mandiri	Laporan	12	Januari	1	1	100%		Laporan LPM	
					Februari	1	1	100%		Laporan LPM	
					Maret	1	1	100%		Laporan LPM	
					April	1	1	100%		Laporan LPM	
					Mei	1	1	100%		Laporan LPM	
					Juni	1	1	100%		Laporan LPM	
					Juli	1	1	100%		Laporan LPM	
					Agustus	1	1	100%		Laporan LPM	
					September	1	1	100%		Laporan LPM	
					Oktober	1	1	100%		Laporan LPM	
					November	1		0%		Laporan LPM	
					Desember	1		0%		Laporan LPM	
2	Terlaksananya penguatan Cadangan Pangan Pemerintah Daerah (CPPD)	Jumlah Laporan Cadangan Pangan Pemerintah Daerah (CPPD)	Laporan	12	Januari	1	1	100%		Laporan Cadangan Pangan Pemerintah Daerah	
					Februari	1	1	100%		Laporan Cadangan Pangan Pemerintah Daerah	
					Maret	1	1	100%		Laporan Cadangan Pangan Pemerintah Daerah	
					April	1	1	100%		Laporan Cadangan Pangan Pemerintah Daerah	
					Mei	1	1	100%		Laporan Cadangan Pangan Pemerintah Daerah	
					Juni	1	1	100%		Laporan Cadangan Pangan Pemerintah Daerah	
					Juli	1	1	100%		Laporan Cadangan Pangan Pemerintah Daerah	
					Agustus	1	1	100%		Laporan Cadangan Pangan Pemerintah Daerah	
					September	1	1	100%		Laporan Cadangan Pangan Pemerintah Daerah	
					Oktober	1	1	100%		Laporan Cadangan Pangan Pemerintah Daerah	
					November	1		0%		Laporan Cadangan Pangan Pemerintah Daerah	
					Desember	1		0%		Laporan Cadangan Pangan Pemerintah Daerah	
3	Terlaksananya Penyusunan Rencana Kebutuhan Pangan Lokal	Jumlah Laporan Rencana Kebutuhan Pangan Lokal	Laporan	12	Januari	1	1	100%		Jumlah Laporan Rencana Kebutuhan Pangan Lokal	
					Februari	1	1	100%		Jumlah Laporan Rencana Kebutuhan Pangan Lokal	
					Maret	1	1	100%		Jumlah Laporan Rencana Kebutuhan Pangan Lokal	
					April	1	1	100%		Jumlah Laporan Rencana Kebutuhan Pangan Lokal	
					Mei	1	1	100%		Jumlah Laporan Rencana Kebutuhan Pangan Lokal	
					Juni	1	1	100%		Jumlah Laporan Rencana Kebutuhan Pangan Lokal	
					Juli	1	1	100%		Jumlah Laporan Rencana Kebutuhan Pangan Lokal	
					Agustus	1	1	100%		Jumlah Laporan Rencana Kebutuhan Pangan Lokal	
					September	1	1	100%		Jumlah Laporan Rencana Kebutuhan Pangan Lokal	

NO	SASARAN KINERJA	INDIKATOR KINERJA	Satuan	Kinerja							Penanggungjawab
				Target Kinerja Tahunan	Bulanan	Target	Realisasi	%	Ket	Output	
1	2	3	4	5	6	7	8	9	10	11	12
					Oktober	1	1	100%		Jumlah Laporan Rencana Kebutuhan Pangan Lokal	
					November	1		0%		Jumlah Laporan Rencana Kebutuhan Pangan Lokal	
					Desember	1		0%		Jumlah Laporan Rencana Kebutuhan Pangan Lokal	
D ANALIS KETAHANAN PANGAN AHLI MUDA											
1	Terlaksananya pendataan akses pangan masyarakat	Jumlah data akses pangan desa sasaran	Dokumen	12	Januari	1	1	100%		Laporan akses pangan desa sasaran	
					Februari	1	1	100%		Laporan akses pangan desa sasaran	
					Maret	1	1	100%		Laporan akses pangan desa sasaran	
					April	1	1	100%		Laporan akses pangan desa sasaran	
					Mei	1	1	100%		Laporan akses pangan desa sasaran	
					Juni	1	1	100%		Laporan akses pangan desa sasaran	
					Juli	1	1	100%		Laporan akses pangan desa sasaran	
					Agustus	1	1	100%		Laporan akses pangan desa sasaran	
					September	1	1	100%		Laporan akses pangan desa sasaran	
					Oktober	1	1	100%		Laporan akses pangan desa sasaran	
					November	1		0%		Laporan akses pangan desa sasaran	
					Desember	1		0%		Laporan akses pangan desa sasaran	
2	Terlaksananya pembinaan kelembagaan pangan masyarakat yang aktif	Jumlah dokumen kelembagaan pangan masyarakat yang aktif	Dokumen	12	Januari	1	1	100%		Laporan LDPM, Laporan LUPM, Laporan Penggilingan (PERPADI), Laporan Stok dan Harga di Pasar	
					Februari	1	1	100%		Laporan LDPM, Laporan LUPM, Laporan Penggilingan (PERPADI), Laporan Stok dan Harga di Pasar	
					Maret	1	1	100%		Laporan LDPM, Laporan LUPM, Laporan Penggilingan (PERPADI), Laporan Stok dan Harga di Pasar	
					April	1	1	100%		Laporan LDPM, Laporan LUPM, Laporan Penggilingan (PERPADI), Laporan Stok dan Harga di Pasar	
					Mei	1	1	100%		Laporan LDPM, Laporan LUPM, Laporan Penggilingan (PERPADI), Laporan Stok dan Harga di Pasar	
					Juni	1	1	100%		Laporan LDPM, Laporan LUPM, Laporan Penggilingan (PERPADI), Laporan Stok dan Harga di Pasar	
					Juli	1	1	100%		Laporan LDPM, Laporan LUPM, Laporan Penggilingan (PERPADI), Laporan Stok dan Harga di Pasar	
					Agustus	1	1	100%		Laporan LDPM, Laporan LUPM, Laporan Penggilingan (PERPADI), Laporan Stok dan Harga di Pasar	
					September	1	1	100%		Laporan LDPM, Laporan LUPM, Laporan Penggilingan (PERPADI), Laporan Stok dan Harga di Pasar	
					Oktober	1	1	100%		Laporan LDPM, Laporan LUPM, Laporan Penggilingan (PERPADI), Laporan Stok dan Harga di Pasar	
					November	1		0%		Laporan LDPM, Laporan LUPM, Laporan Penggilingan (PERPADI), Laporan Stok dan Harga di Pasar	
					Desember	1		0%		Laporan LDPM, Laporan LUPM, Laporan Penggilingan (PERPADI), Laporan Stok dan Harga di Pasar	

NO	SASARAN KINERJA	INDIKATOR KINERJA	Satuan	Kinerja							Penanggungjawab
				Target Kinerja Tahunan	Bulanan	Target	Realisasi	%	Ket	Output	
1	2	3	4	5	6	7	8	9	10	11	12
E ANALIS PASAR HASIL PERTANIAN AHLI MUDA											
1	Terlaksananya pemantauan pasokan dan harga pangan	Jumlah data pemantauan pasokan dan harga pangan	Dokumen	12	Januari	1	1	100%		Dokumen Pemantauan Stok, Pasokan dan harga Pangan	
					Februari	1	1	100%		Dokumen Pemantauan Stok, Pasokan dan harga Pangan	
					Maret	1	1	100%		Dokumen Pemantauan Stok, Pasokan dan harga Pangan	
					April	1	1	100%		Dokumen Pemantauan Stok, Pasokan dan harga Pangan	
					Mei	1	1	100%		Dokumen Pemantauan Stok, Pasokan dan harga Pangan	
					Juni	1	1	100%		Dokumen Pemantauan Stok, Pasokan dan harga Pangan	
					Juli	1	1	100%		Dokumen Pemantauan Stok, Pasokan dan harga Pangan	
					Agustus	1	1	100%		Dokumen Pemantauan Stok, Pasokan dan harga Pangan	
					September	1	1	100%		Dokumen Pemantauan Stok, Pasokan dan harga Pangan	
					Oktober	1	1	100%		Dokumen Pemantauan Stok, Pasokan dan harga Pangan	
					November	1		0%		Dokumen Pemantauan Stok, Pasokan dan harga Pangan	
					Desember	1		0%		Dokumen Pemantauan Stok, Pasokan dan harga Pangan	
F ANALIS KETAHANAN PANGAN AHLI MUDA											
1	Terlaksananya Analisis Ketersediaan dan Kebutuhan Komoditas Pangan	Jumlah Dokumen Neraca Pangan	Dokumen	12	Januari	1	1	100%		Dokumen Neraca Pangan	
					Februari	1	1	100%		Dokumen Neraca Pangan	
					Maret	1	1	100%		Dokumen Neraca Pangan	
					April	1	1	100%		Dokumen Neraca Pangan	
					Mei	1	1	100%		Dokumen Neraca Pangan	
					Juni	1	1	100%		Dokumen Neraca Pangan	
					Juli	1	1	100%		Dokumen Neraca Pangan	
					Agustus	1	1	100%		Dokumen Neraca Pangan	
					September	1	1	100%		Dokumen Neraca Pangan	
					Oktober	1	1	100%		Dokumen Neraca Pangan	
					November	1		0%		Dokumen Neraca Pangan	
					Desember	1		0%		Dokumen Neraca Pangan	
2	Terwujudnya Pengendalian Ketersediaan dan Harga Pangan	Jumlah Laporan Kegiatan Tim Satuan Tugas Ketahanan Pangan	Laporan	12	Januari	1	1	100%		Laporan Kegiatan Tim Satuan Tugas Ketahanan Pangan Buleleng	
					Februari	1	1	100%		Laporan Kegiatan Tim Satuan Tugas Ketahanan Pangan Buleleng	
					Maret	1	1	100%		Laporan Kegiatan Tim Satuan Tugas Ketahanan Pangan Buleleng	
					April	1	1	100%		Laporan Kegiatan Tim Satuan Tugas Ketahanan Pangan Buleleng	
					Mei	1	1	100%		Laporan Kegiatan Tim Satuan Tugas Ketahanan Pangan Buleleng	
					Juni	1	1	100%		Laporan Kegiatan Tim Satuan Tugas Ketahanan Pangan Buleleng	
					Juli	1	1	100%		Laporan Kegiatan Tim Satuan Tugas Ketahanan Pangan Buleleng	
					Agustus	1	1	100%		Laporan Kegiatan Tim Satuan Tugas Ketahanan Pangan Buleleng	
					September	1	1	100%		Laporan Kegiatan Tim Satuan Tugas Ketahanan Pangan Buleleng	
					Oktober	1	1	100%		Laporan Kegiatan Tim Satuan Tugas Ketahanan Pangan Buleleng	

NO	SASARAN KINERJA	INDIKATOR KINERJA	Satuan	Kinerja							Penanggungjawab
				Target Kinerja Tahunan	Bulanan	Target	Realisasi	%	Ket	Output	
1	2	3	4	5	6	7	8	9	10	11	12
					November	1		0%		Laporan Kegiatan Tim Satuan Tugas Ketahanan Pangan Buleleng	
					Desember	1		0%		Laporan Kegiatan Tim Satuan Tugas Ketahanan Pangan Buleleng	
H ANALIS KETAHANAN PANGAN AHLI MUDA											
1	Terlaksananya Penanganan Desa Rentan Rawan Pangan	Jumlah Dokumen Pembinaan Desa Rentan Rawan Pangan	Dokumen	12	Januari	1	1	100%		Dokumen Pembinaan Desa Rentan Rawan Pangan	
					Februari	1	1	100%		Dokumen Pembinaan Desa Rentan Rawan Pangan	
					Maret	1	1	100%		Dokumen Pembinaan Desa Rentan Rawan Pangan	
					April	1	1	100%		Dokumen Pembinaan Desa Rentan Rawan Pangan	
					Mei	1	1	100%		Dokumen Pembinaan Desa Rentan Rawan Pangan	
					Juni	1	1	100%		Dokumen Pembinaan Desa Rentan Rawan Pangan	
					Juli	1	1	100%		Dokumen Pembinaan Desa Rentan Rawan Pangan	
					Agustus	1	1	100%		Dokumen Pembinaan Desa Rentan Rawan Pangan	
					September	1	1	100%		Dokumen Pembinaan Desa Rentan Rawan Pangan	
					Oktober	1	1	100%		Dokumen Pembinaan Desa Rentan Rawan Pangan	
					November	1		0%		Dokumen Pembinaan Desa Rentan Rawan Pangan	
					Desember	1		0%		Dokumen Pembinaan Desa Rentan Rawan Pangan	
2	Terlaksananya Pemantauan Kerawanan Pangan	Jumlah Laporan Pemantauan Kerawanan Pangan	Laporan	12	Januari	1	1	100%		Laporan Pemantauan Kerawanan Pangan	
					Februari	1	1	100%		Laporan Pemantauan Kerawanan Pangan	
					Maret	1	1	100%		Laporan Pemantauan Kerawanan Pangan	
					April	1	1	100%		Laporan Pemantauan Kerawanan Pangan	
					Mei	1	1	100%		Laporan Pemantauan Kerawanan Pangan	
					Juni	1	1	100%		Laporan Pemantauan Kerawanan Pangan	
					Juli	1	1	100%		Laporan Pemantauan Kerawanan Pangan	
					Agustus	1	1	100%		Laporan Pemantauan Kerawanan Pangan	
					September	1	1	100%		Laporan Pemantauan Kerawanan Pangan	
					Oktober	1	1	100%		Laporan Pemantauan Kerawanan Pangan	
					November	1		0%		Laporan Pemantauan Kerawanan Pangan	
					Desember	1		0%		Laporan Pemantauan Kerawanan Pangan	
I ANALIS KETAHANAN PANGAN AHLI MUDA											
1	Terlaksananya Perberdayaan Masyarakat melalui edukasi Penganekaragaman Konsumsi Pangan Lokal	Jumlah Laporan Pelaksanaan Edukasi Penganekaragaman Konsumsi Pangan Lokal	Laporan	12	Januari	1	1	100%		Laporan Perencanaan Kegiatan Edukasi Penganekaragaman Konsumsi Pangan Lokal melalui Sekolah Se-HATI	
					Februari	1	1	100%		Laporan Perencanaan Kegiatan Edukasi Penganekaragaman Konsumsi Pangan Lokal melalui Sekolah Se-HATI	
					Maret	1	1	100%		Laporan Perencanaan Kegiatan Edukasi Penganekaragaman Konsumsi Pangan Lokal melalui Sekolah Se-HATI	
					April	1	1	100%		Laporan Perencanaan Kegiatan Edukasi Penganekaragaman Konsumsi Pangan Lokal melalui Sekolah Se-HATI	
					Mei	1	1	100%		Laporan Perencanaan Kegiatan Edukasi Penganekaragaman Konsumsi Pangan Lokal melalui Sekolah Se-HATI	

NO	SASARAN KINERJA	INDIKATOR KINERJA	Satuan	Kinerja							Penanggungjawab
				Target Kinerja Tahunan	Bulanan	Target	Realisasi	%	Ket	Output	
1	2	3	4	5	6	7	8	9	10	11	12
					Juni	1	1	100%		Laporan Perencanaan Kegiatan Edukasi Panganekaragaman Konsumsi Pangan Lokal melalui Sekolah Se-HATI	
					Juli	1	1	100%		Laporan Perencanaan Kegiatan Edukasi Panganekaragaman Konsumsi Pangan Lokal melalui Sekolah Se-HATI	
					Agustus	1	1	100%		Laporan Perencanaan Kegiatan Edukasi Panganekaragaman Konsumsi Pangan Lokal melalui Sekolah Se-HATI	
					September	1	1	100%		Laporan Perencanaan Kegiatan Edukasi Panganekaragaman Konsumsi Pangan Lokal melalui Sekolah Se-HATI	
					Oktober	1	1	100%		Laporan Perencanaan Kegiatan Edukasi Panganekaragaman Konsumsi Pangan Lokal melalui Sekolah Se-HATI	
					November	1		0%		Laporan Perencanaan Kegiatan Edukasi Panganekaragaman Konsumsi Pangan Lokal melalui Sekolah Se-HATI	
					Desember	1		0%		Laporan Perencanaan Kegiatan Edukasi Panganekaragaman Konsumsi Pangan Lokal melalui Sekolah Se-HATI	
2	Terlaksananya Promosi Produk Segar dan Olahan Pangan Lokal	Jumlah Laporan Kegiatan Promosi Produk Segar dan Olahan Pangan Lokal	Laporan	12	Januari	1	1	100%		Laporan Perencanaan Kegiatan Promosi Produk Segar dan Olahan Pangan Lokal	
					Februari	1	1	100%		Laporan Perencanaan Kegiatan Promosi Produk Segar dan Olahan Pangan Lokal	
					Maret	1	1	100%		Laporan Perencanaan Kegiatan Promosi Produk Segar dan Olahan Pangan Lokal	
					April	1	1	100%		Laporan Perencanaan Kegiatan Promosi Produk Segar dan Olahan Pangan Lokal	
					Mei	1	1	100%		Laporan Perencanaan Kegiatan Promosi Produk Segar dan Olahan Pangan Lokal	
					Juni	1	1	100%		Laporan Perencanaan Kegiatan Promosi Produk Segar dan Olahan Pangan Lokal	
					Juli	1	1	100%		Laporan Perencanaan Kegiatan Promosi Produk Segar dan Olahan Pangan Lokal	
					Agustus	1	1	100%		Laporan Perencanaan Kegiatan Promosi Produk Segar dan Olahan Pangan Lokal	
					September	1	1	100%		Laporan Perencanaan Kegiatan Promosi Produk Segar dan Olahan Pangan Lokal	
					Oktober	1	1	100%		Laporan Perencanaan Kegiatan Promosi Produk Segar dan Olahan Pangan Lokal	
					November	1		0%		Laporan Perencanaan Kegiatan Promosi Produk Segar dan Olahan Pangan Lokal	
					Desember	1		0%		Laporan Perencanaan Kegiatan Promosi Produk Segar dan Olahan Pangan Lokal	
3	Terlaksananya Kegiatan Diversifikasi Konsumsi Pangan B2SA	Jumlah Laporan Koordinasi, Sinkronisasi, Pemantauan dan Evaluasi Konsumsi Pangan B2SA	Laporan	12	Januari	1	1	100%		Laporan Perencanaan Koordinasi, Sinkronisasi, Pemantauan dan Evaluasi Konsumsi Pangan B2SA	
					Februari	1	1	100%		Laporan Perencanaan Koordinasi, Sinkronisasi, Pemantauan dan Evaluasi Konsumsi Pangan B2SA	
					Maret	1	1	100%		Laporan Perencanaan Koordinasi, Sinkronisasi, Pemantauan dan Evaluasi Konsumsi Pangan B2SA	
					April	1	1	100%		Laporan Perencanaan Koordinasi, Sinkronisasi, Pemantauan dan Evaluasi Konsumsi Pangan B2SA	

NO	SASARAN KINERJA	INDIKATOR KINERJA	Satuan	Kinerja							Penanggungjawab
				Target Kinerja Tahunan	Bulanan	Target	Realisasi	%	Ket	Output	
1	2	3	4	5	6	7	8	9	10	11	12
					Mei	1	1	100%		Laporan Perencanaan Koordinasi, Sinkronisasi, Pemantauan dan Evaluasi Konsumsi Pangan B2SA	
					Juni	1	1	100%		Laporan Perencanaan Koordinasi, Sinkronisasi, Pemantauan dan Evaluasi Konsumsi Pangan B2SA	
					Juli	1	1	100%		Laporan Perencanaan Koordinasi, Sinkronisasi, Pemantauan dan Evaluasi Konsumsi Pangan B2SA	
					Agustus	1	1	100%		Laporan Perencanaan Koordinasi, Sinkronisasi, Pemantauan dan Evaluasi Konsumsi Pangan B2SA	
					September	1	1	100%		Laporan Perencanaan Koordinasi, Sinkronisasi, Pemantauan dan Evaluasi Konsumsi Pangan B2SA	
					Oktober	1	1	100%		Laporan Perencanaan Koordinasi, Sinkronisasi, Pemantauan dan Evaluasi Konsumsi Pangan B2SA	
					November	1		0%		Laporan Perencanaan Koordinasi, Sinkronisasi, Pemantauan dan Evaluasi Konsumsi Pangan B2SA	
					Desember	1		0%		Laporan Perencanaan Koordinasi, Sinkronisasi, Pemantauan dan Evaluasi Konsumsi Pangan B2SA	
J ANALIS PASAR HASIL PERIKANAN AHLI MUDA											
1	Terlaksananya Fasilitasi Pembentukan dan Pengembangan Kelembagaan Nelayan Kecil	Jumlah Kelompok Nelayan Kecil yang Difasilitasi Pembentukan dan Pengembangan Kelembagaannya	Kelompok	30	Januari	1	1	100%		Laporan Pembinaan	
Februari					2	2	100%		Laporan Pembinaan		
Maret					3	3	100%		Laporan Pembinaan		
April					2	2	100%		Laporan Pembinaan		
Mei					3	3	100%		Laporan Pembinaan		
Juni					4	4	100%		Laporan Pembinaan		
Juli					4	4	100%		Laporan Pembinaan		
Agustus					4	4	100%		Laporan Pembinaan		
September					2	2	100%		Laporan Pembinaan		
Oktober					2	2	100%		Laporan Pembinaan		
November					2		0%		Laporan Pembinaan		
Desember					1		0%		Laporan Pembinaan		
	Jumlah Kelompok Pembudi Daya Ikan Kecil yang Mengikuti Pembentukan dan Pengembangan Kelembagaan	Kelompok	15	Januari	1	1	100%		Laporan Pembinaan		
Februari				1	1	100%		Laporan Pembinaan			
Maret				1	1	100%		Laporan Pembinaan			
April				2	2	100%		Laporan Pembinaan			
Mei				2	2	100%		Laporan Pembinaan			
Juni				1	1	100%		Laporan Pembinaan			
Juli				1	1	100%		Laporan Pembinaan			
Agustus				1	1	100%		Laporan Pembinaan			
September				2	2	100%		Laporan Pembinaan			
Oktober				1	1	100%		Laporan Pembinaan			
November				1		0%		Laporan Pembinaan			

NO	SASARAN KINERJA	INDIKATOR KINERJA	Satuan	Kinerja							Penanggungjawab
				Target Kinerja Tahunan	Bulanan	Target	Realisasi	%	Ket	Output	
1	2	3	4	5	6	7	8	9	10	11	12
					Desember	1		0%		Laporan Pembinaan	
K	ANALIS PASAR HASIL PERIKANAN AHLI MUDA										
1	Terlaksananya Pemberian Fasilitas Bagi Pelaku Usaha Perikanan Skala Mikro dan Kecil dalam 1 (satu) Daerah Kabupaten/Kota	Jumlah Pelaku Usaha Perikanan Skala Mikro dan Kecil dalam 1 (satu) Daerah Kabupaten/Kota	Pelaku Usaha	2	Januari						
					Februari						
					Maret						
					April						
					Mei						
					Juni						
					Juli						
					Agustus						
					September						
					Oktober						
					November						
					Desember	2				Laporan	
2	Terlaksannya Peningkatan Ketersediaan Ikan untuk Konsumsi dan Usaha Pengolahan. Dalam 1 (satu) Daerah Kabupaten/Kota dan Gemarikan.	Jumlah Peningkatan Ketersediaan Ikan untuk Konsumsi dan Usaha Pengolahan. Dalam 1 (satu) Daerah Kabupaten/Kota	Ton	550	Januari	25	163.36	653%	Karena penanganan ikan segar termasuk basis data pengolahan dan pemasaran perikanan	Laporan	
					Februari	25	320.716	1283%	Karena penanganan ikan segar termasuk basis data pengolahan dan pemasaran perikanan	Laporan	
					Maret	50	232.067	464%	Karena penanganan ikan segar termasuk basis data pengolahan dan pemasaran perikanan	Laporan	
					April	50	235.40	471%	Karena penanganan ikan segar termasuk basis data pengolahan dan pemasaran perikanan	Laporan	

NO	SASARAN KINERJA	INDIKATOR KINERJA	Satuan	Kinerja							Penanggungjawab
				Target Kinerja Tahunan	Bulanan	Target	Realisasi	%	Ket	Output	
1	2	3	4	5	6	7	8	9	10	11	12
					Mei	50	183.717	367%	Karena penanganan ikan segar termasuk basis data pengolahan dan pemasaran perikanan	Laporan	
					Juni	50	179.625	359%	Karena penanganan ikan segar termasuk basis data pengolahan dan pemasaran perikanan	Laporan	
					Juli	50	146.754	294%	Karena penanganan ikan segar termasuk basis data pengolahan dan pemasaran perikanan	Laporan	
					Agustus	50	163	326%	Karena penanganan ikan segar termasuk basis data pengolahan dan pemasaran perikanan	Laporan	
					September	50	166	333%	Karena penanganan ikan segar termasuk basis data pengolahan dan pemasaran perikanan	Laporan	
					Oktober	50	189.47	379%		Laporan	
					November	50		0%		Laporan	
					Desember	50		0%		Laporan	
3	Terlaksananya Pengawasan Usaha Perikanan Bidang	Jumlah Pengawasan Usaha	Dokumen	1	Januari						
					Februari						
					Maret						

NO	SASARAN KINERJA	INDIKATOR KINERJA	Satuan	Kinerja							Penanggungjawab	
				Target Kinerja Tahunan	Bulanan	Target	Realisasi	%	Ket	Output		
1	2	3	4	5	6	7	8	9	10	11	12	
	Pembudidayaan Ikan di Wilayah Sungai, Danau, Waduk, Rawa dan Genangan Air Lainnya yang dapat Diusahakan dalam Kabupaten/Kota	Perikanan Bidang Pembudidayaan Ikan di Wilayah Sungai, Danau, Waduk, Rawa dan Genangan Air Lainnya yang dapat Diusahakan			April							
					Mei							
					Juni							
					Juli							
					Agustus							
					September							
					Oktober							
					November							
					Desember	1				Dokumen		
L ANALIS PASAR HASIL PERIKANAN AHLI MUDA												
1	Pemberian Pendampingan, Kemudahan Akses Ilmu Pengetahuan, Teknologi dan Informasi, Serta Penyelenggaraan Pendidikan dan Pelatihan	Jumlah Kelompok yang Memperoleh Pendampingan Dalam Bidang Kebaharian	Kelompok	1	Januari							
					Februari							
					Maret							
					April							
					Mei							
					Juni							
					Juli							
					Agustus							
					September							
					Oktober							
					November							
					Desember	1				Laporan : Evaluasi Kegiatan		
		Jumlah Kelompok yang Memperoleh Pendampingan Dalam Pengembangan Koi	Kelompok	1	Januari							
					Februari							
					Maret							
					April							
					Mei							
					Juni							
					Juli							
					Agustus							
					September							
					Oktober							
					November							
					Desember	1				Laporan : Evaluasi Kegiatan		
		Jumlah	Kelompok	1	Januari							

NO	SASARAN KINERJA	INDIKATOR KINERJA	Satuan	Kinerja							Penanggungjawab
				Target Kinerja Tahunan	Bulanan	Target	Realisasi	%	Ket	Output	
1	2	3	4	5	6	7	8	9	10	11	12
		Kelompok yang Memperoleh Pendampingan Dalam Budidamber			Februari						
					Maret						
					April						
					Mei						
					Juni						
					Juli						
					Agustus						
					September						
					Oktober						
					November						
					Desember	1				Laporan : Evaluasi Kegiatan	
		Terlaksananya Pemberian Pendampingan kaji terap Minapadi	Laporan	12	Januari	1	1	100%		Laporan identifikasi dan pengecekan lokasi minapadi	
					Februari	1	1	100%		Laporan sosialisasi minapadi kepada pokdakan	
					Maret	1	1	100%		Laporan pelatihan minapadi dan pendederan nila serta pendampingan pembuatan kolam	
					April	1	1	100%		Laporan penebaran benih ikan dan benih padi	
					Mei	1	1	100%		Laporan pendampingan dan penyelesaian kendala dalam budidaya	
					Juni	1	1	100%		Laporan pendampingan dan penyelesaian kendala dalam budidaya	
					Juli	1	1	100%		Laporan pendampingan dan penyelesaian kendala dalam budidaya	
					Agustus	1	1	100%		Laporan pendampingan panen padi	
					September	1	1	100%		Laporan pendampingan panen padi	
					Oktober	1	1	100%		Laporan pendampingan panen padi	
					November	1		0%		Laporan pendampingan panen padi	
					Desember	1		0%		Laporan pendampingan panen padi	
M	ANALIS AKUAKULTUR AHLI MUDA										
1	Terlaksananya Penyediaan Data Produksi Perikanan Dan Informasi Pembudidayaan Ikan	Jumlah Data Produksi Perikanan Budidaya Dan Informasi Pembudidayaan Ikan	Ton	3,592	Januari	285	285.00	100%		Terlaksananya Laporan Produksi Perikanan Budidaya	
					Februari	292	291.03	100%		Terlaksananya Laporan Produksi Perikanan Budidaya	
					Maret	297	297.0	100%		Terlaksananya Laporan Produksi Perikanan Budidaya	
					April	310	311	100%		Terlaksananya Laporan Produksi Perikanan Budidaya	
					Mei	310	310	100%		Terlaksananya Laporan Produksi Perikanan Budidaya	
					Juni	312	312	100%		Terlaksananya Laporan Produksi Perikanan Budidaya	
					Juli	312	312	100%		Terlaksananya Laporan Produksi Perikanan Budidaya	
					Agustus	310	310	100%		Terlaksananya Laporan Produksi Perikanan Budidaya	
					September	295	310	105%		Terlaksananya Laporan Produksi Perikanan Budidaya	
					Oktober	292	289	99%		Terlaksananya Laporan Produksi Perikanan Budidaya	
					November	292		0%		Terlaksananya Laporan Produksi Perikanan Budidaya	
					Desember	285		0%		Terlaksananya Laporan Produksi Perikanan Budidaya	

NO	SASARAN KINERJA	INDIKATOR KINERJA	Satuan	Kinerja							Penanggungjawab
				Target Kinerja Tahunan	Bulanan	Target	Realisasi	%	Ket	Output	
1	2	3	4	5	6	7	8	9	10	11	12
2	Terlaksananya Pembinaan dan Pemantauan Pembudidayaan Ikan di Darat	Jumlah Pembinaan ke Pokdakan tentang Cara Budidaya Ikan yang Baik (CBIB) DAN Cara Pembenihan Ikan yang Baik (CPIB)	Pokdakan	22	Januari	1	1	100%		Terlaksananya Pembinaan dan Pemantauan Pokdakan	
					Februari	2	2	100%		Terlaksananya Pembinaan dan Pemantauan Pokdakan	
					Maret	2	2	100%		Terlaksananya Pembinaan dan Pemantauan Pokdakan	
					April	2	2	100%		Terlaksananya Pembinaan dan Pemantauan Pokdakan	
					Mei	2	2	100%		Terlaksananya Pembinaan dan Pemantauan Pokdakan	
					Juni	2	2	100%		Terlaksananya Pembinaan dan Pemantauan Pokdakan	
					Juli	2	2	100%		Terlaksananya Pembinaan dan Pemantauan Pokdakan	
					Agustus	2	2	100%		Terlaksananya Pembinaan dan Pemantauan Pokdakan	
					September	2	2	100%		Terlaksananya Pembinaan dan Pemantauan Pokdakan	
					Oktober	2	2	100%		Terlaksananya Pembinaan dan Pemantauan Pokdakan	
					November	2		0%		Terlaksananya Pembinaan dan Pemantauan Pokdakan	
					Desember	1		0%		Terlaksananya Pembinaan dan Pemantauan Pokdakan	
3	Terlaksananya Pengelolaan Kesehatan Ikan dan Lingkungan Budidaya	Jumlah Pembinaan Kualitas Air, Mutu Pakan dan Penataan Kawasan Budidaya	Laporan	12	Januari	1	1	100%		Terlaksananya Pengelolaan Kesehatan Ikan dan Lingkungan Budidaya	
					Februari	1	1	100%		Terlaksananya Pengelolaan Kesehatan Ikan dan Lingkungan Budidaya	
					Maret	1	1	100%		Terlaksananya Pengelolaan Kesehatan Ikan dan Lingkungan Budidaya	
					April	1	1	100%		Terlaksananya Pengelolaan Kesehatan Ikan dan Lingkungan Budidaya	
					Mei	1	1	100%		Terlaksananya Pengelolaan Kesehatan Ikan dan Lingkungan Budidaya	
					Juni	1	1	100%		Terlaksananya Pengelolaan Kesehatan Ikan dan Lingkungan Budidaya	
					Juli	1	1	100%		Terlaksananya Pengelolaan Kesehatan Ikan dan Lingkungan Budidaya	
					Agustus	1	1	100%		Terlaksananya Pengelolaan Kesehatan Ikan dan Lingkungan Budidaya	
					September	1	1	100%		Terlaksananya Pengelolaan Kesehatan Ikan dan Lingkungan Budidaya	
					Oktober	1	1	100%		Terlaksananya Pengelolaan Kesehatan Ikan dan Lingkungan Budidaya	
					November	1		0%		Terlaksananya Pengelolaan Kesehatan Ikan dan Lingkungan Budidaya	

NO	SASARAN KINERJA	INDIKATOR KINERJA	Satuan	Kinerja							Penanggungjawab
				Target Kinerja Tahunan	Bulanan	Target	Realisasi	%	Ket	Output	
1	2	3	4	5	6	7	8	9	10	11	12
					Desember	1		0%		Terlaksananya Pengelolaan Kesehatan Ikan dan Lingkungan Budidaya	
N PENGELOLA PRODUKSI PERIKANAN TANGKAP AHLI MUDA											
1	Tersedianya Data Produksi Perikanan Tangkap	Jumlah Produksi Perikanan Tangkap	Ton	16,725	Januari	1,000	1,083.25	108%		Laporan Produksi Perikanan Tangkap (Laut dan PUD)	
					Februari	1,100	1,170.90	106%		Laporan Produksi Perikanan Tangkap (Laut dan PUD)	
					Maret	1,200	1,234.20	103%		Laporan Produksi Perikanan Tangkap (Laut dan PUD)	
					April	1,300	1,299.15	100%		Laporan Produksi Perikanan Tangkap (Laut dan PUD)	
					Mei	1,400	1,430.25	102%		Laporan Produksi Perikanan Tangkap (Laut dan PUD)	
					Juni	1,500	1,525.00	102%		Laporan Produksi Perikanan Tangkap (Laut dan PUD)	
					Juli	1,550	1,560.00	101%		Laporan Produksi Perikanan Tangkap (Laut dan PUD)	
					Agustus	1,600	1,630.00	102%		Laporan Produksi Perikanan Tangkap (Laut dan PUD)	
					September	1,600	1,650.00	103%		Laporan Produksi Perikanan Tangkap (Laut dan PUD)	
					Oktober	1,525	1,565.75	103%		Laporan Produksi Perikanan Tangkap (Laut dan PUD)	
					November	1,500		0%		Laporan Produksi Perikanan Tangkap (Laut dan PUD)	
					Desember	1,450		0%		Laporan Produksi Perikanan Tangkap (Laut dan PUD)	
2	Tersedianya Sarana dan Prasarana Perikanan Tangkap	Jumlah Sarana dan Prasarana Perikanan Tangkap yang disalurkan	KUB	11	Januari						
					Februari						
					Maret						
					April						
					Mei						
					Juni						
					Juli						
					Agustus						
					September	11.	11	100%		Laporan Pelaksanaan Penyaluran Hibah (SK,NPHD Dokumen TAPD)	
					Oktober						
					November						
					Desember						
3	Tersedianya Operasional Pengelolaan dan Penyelenggaraan Tempat Pelelangan Ikan (TPI)	Jumlah Kegiatan Pengelolaan Tempat Pelelangan Ikan (TPI)	Laporan	12	Januari	1	1	100%		Laporan Kegiatan Pengelolaan Tempat Pelelangan Ikan (TPI)	
					Februari	1	1	100%		Laporan Kegiatan Pengelolaan Tempat Pelelangan Ikan (TPI)	
					Maret	1	1	100%		Laporan Kegiatan Pengelolaan Tempat Pelelangan Ikan (TPI)	
					April	1	1	100%		Laporan Kegiatan Pengelolaan Tempat Pelelangan Ikan (TPI)	
					Mei	1	1	100%		Laporan Kegiatan Pengelolaan Tempat Pelelangan Ikan (TPI)	
					Juni	1	1	100%		Laporan Kegiatan Pengelolaan Tempat Pelelangan Ikan (TPI)	
					Juli	1	1	100%		Laporan Kegiatan Pengelolaan Tempat Pelelangan Ikan (TPI)	
					Agustus	1	1	100%		Laporan Kegiatan Pengelolaan Tempat Pelelangan Ikan (TPI)	
					September	1	1	100%		Laporan Kegiatan Pengelolaan Tempat Pelelangan Ikan (TPI)	

NO	SASARAN KINERJA	INDIKATOR KINERJA	Satuan	Kinerja							Penanggungjawab
				Target Kinerja Tahunan	Bulanan	Target	Realisasi	%	Ket	Output	
1	2	3	4	5	6	7	8	9	10	11	12
					Oktober	1	1	100%		Laporan Kegiatan Pengelolaan Tempat Pelelangan Ikan (TPI)	
					November	1		0%		Laporan Kegiatan Pengelolaan Tempat Pelelangan Ikan (TPI)	
					Desember	1		0%		Laporan Kegiatan Pengelolaan Tempat Pelelangan Ikan (TPI)	
4	Terlaksananya Pembinaan kepada Kelompok (Kelompok Usaha Bersama, Kelompok Nelayan Danau, Kelompok Usaha Garam Rakyat)	Jumlah Pembinaan kepada Kelompok (Kelompok Usaha Bersama, Kelompok Nelayan Danau, Kelompok Usaha Garam Rakyat)	Laporan	18	Januari	-	-			Laporan Kegiatan Pembinaan kepada Kelompok (Kelompok Usaha Bersama, Kelompok Nelayan Danau, Kelompok Usaha Garam Rakyat)	
					Februari	1	1	100%		Laporan Kegiatan Pembinaan kepada Kelompok (Kelompok Usaha Bersama, Kelompok Nelayan Danau, Kelompok Usaha Garam Rakyat)	
					Maret	1	1	100%		Laporan Kegiatan Pembinaan kepada Kelompok (Kelompok Usaha Bersama, Kelompok Nelayan Danau, Kelompok Usaha Garam Rakyat)	
					April	2	2	100%		Laporan Kegiatan Pembinaan kepada Kelompok (Kelompok Usaha Bersama, Kelompok Nelayan Danau, Kelompok Usaha Garam Rakyat)	
					Mei	2	2	100%		Laporan Kegiatan Pembinaan kepada Kelompok (Kelompok Usaha Bersama, Kelompok Nelayan Danau, Kelompok Usaha Garam Rakyat)	
					Juni	2	2	100%		Laporan Kegiatan Pembinaan kepada Kelompok (Kelompok Usaha Bersama, Kelompok Nelayan Danau, Kelompok Usaha Garam Rakyat)	
					Juli	2	2	100%		Laporan Kegiatan Pembinaan kepada Kelompok (Kelompok Usaha Bersama, Kelompok Nelayan Danau, Kelompok Usaha Garam Rakyat)	
					Agustus	2	2	100%		Laporan Kegiatan Pembinaan kepada Kelompok (Kelompok Usaha Bersama, Kelompok Nelayan Danau, Kelompok Usaha Garam Rakyat)	
					September	2	2	100%		Laporan Kegiatan Pembinaan kepada Kelompok (Kelompok Usaha Bersama, Kelompok Nelayan Danau, Kelompok Usaha Garam Rakyat)	
					Oktober	2	2	100%		Laporan Kegiatan Pembinaan kepada Kelompok (Kelompok Usaha Bersama, Kelompok Nelayan Danau, Kelompok Usaha Garam Rakyat)	
					November	1		0%		Laporan Kegiatan Pembinaan kepada Kelompok (Kelompok Usaha Bersama, Kelompok Nelayan Danau, Kelompok Usaha Garam Rakyat)	

NO	SASARAN KINERJA	INDIKATOR KINERJA	Satuan	Kinerja							Penanggungjawab
				Target Kinerja Tahunan	Bulanan	Target	Realisasi	%	Ket	Output	
1	2	3	4	5	6	7	8	9	10	11	12
					Desember	1		0%		Laporan Kegiatan Pembinaan kepada Kelompok (Kelompok Usaha Bersama, Kelompok Nelayan Danau, Kelompok Usaha Garam Rakvat)	

Singaraja, 4 November 2024
Kepala Dinas Ketahanan Pangan dan Perikanan
Kabupaten Buleleng,



(J. Gede) Utra Aryana, S.Sos., MAP)
Pembina Utama Muda (IV/c)
NIP. 19700515 199303 1 010

**CAPAIAN RENCANA AKSI ATAS DIALOG KINERJA
BULAN OKTOBER 2024 DINAS KETAHANAN PANGAN DAN PERIKANAN
KABUPATEN BULELENG**

NO	SASARAN KINERJA	INDIKATOR KINERJA	Satuan	Kinerja							Penanggungjawab
				Target Kinerja Tahunan	Bulanan	Target	Realisasi	%	Ket	Output	
1	2	3	4	5	6	7	8	9	10	11	12
	STAF										
A. PENYUSUN RENCANA KEBUTUHAN SARANA DAN PRASARANA											
1	Terlaksananya Penyusunan Kebutuhan Sarana dan Prasarana	Jumlah laporan rencana kebutuhan sarana dan prasarana	Laporan	4	Januari						Kepala Dinas Ketahanan Pangan dan Perikanan
					Februari	2	2	100%		- Laporan Kebutuhan - Rencana Kebutuhan Sarana dan Prasarana DKPP	
					Maret						
					April						
					Mei						
					Juni	2				- Laporan Kebutuhan - Rencana Kebutuhan Sarana dan Prasarana DKPP	
					Juli						
					Agustus						
					September						
					Oktober						
					November						
					Desember	1		0%		Rekapitulasi kebutuhan BMD DKPP	
2	Terlaksananya Inventarisasi Sarana dan Prasarana	Jumlah laporan inventarisasi sarana dan prasarana	Laporan	18	Januari	1	1	100%		Lap. Kartu Inventaris Barang	
					Februari	1	1	100%		Lap. Kartu Inventaris Barang	
					Maret	1	1	100%		Lap. Kartu Inventaris Barang	
					April	1	1	100%		Lap. Kartu Inventaris Barang	
					Mei	1	1	100%		Lap. Kartu Inventaris Barang	
					Juni	4	4	100%		Lap. Kartu Inventaris Barang, Laporan Kartu Pemeliharaan Barang, Laporan Hasil pengadaan atas belanja modal, Laporan Buku Inventaris	
					Juli	1	1	100%		Lap. Kartu Inventaris Barang	
					Agustus	1	1	100%		Lap. Kartu Inventaris Barang	
					September	1	1	100%		Lap. Kartu Inventaris Barang	
					Oktober	1	1	100%		Lap. Kartu Inventaris Barang	
					November	1		0%		Lap. Kartu Inventaris Barang	
					Desember	4		0%		Lap. Kartu Inventaris Barang, Laporan Kartu Pemeliharaan Barang, Laporan Hasil pengadaan atas belanja modal, Laporan Buku Inventaris	

NO	SASARAN KINERJA	INDIKATOR KINERJA	Satuan	Kinerja							Penanggungjawab
				Target Kinerja Tahunan	Bulanan	Target	Realisasi	%	Ket	Output	
1	2	3	4	5	6	7	8	9	10	11	12
B. PENGADMINISTRASI KEPEGAWAIAN											
1	Terlaksananya administrasi kepegawaian	Jumlah Laporan administrasi kepegawaian	Dokumen	38	Januari	4	4	100%		Rekapitulasi laporan absensi ASN dan Non ASN, Laporan Kinerja ASN dan Non ASN, Laporan rekonsiliasi profil ASN dan Non ASN, Laporan data base kepegawaian ASN dan Non ASN	
					Februari	3	3	100%		Rekapitulasi laporan absensi ASN dan Non ASN, Laporan Kinerja ASN dan Non ASN, Laporan rekonsiliasi profil ASN dan Non ASN	
					Maret	3	3	100%		Rekapitulasi laporan absensi ASN dan Non ASN, Laporan Kinerja ASN dan Non ASN, Laporan rekonsiliasi profil ASN dan Non ASN	
					April	3	3	100%		Rekapitulasi laporan absensi ASN dan Non ASN, Laporan Kinerja ASN dan Non ASN, Laporan rekonsiliasi profil ASN dan Non ASN	
					Mei	3	3	100%		Rekapitulasi laporan absensi ASN dan Non ASN, Laporan Kinerja ASN dan Non ASN, Laporan rekonsiliasi profil ASN dan Non ASN	
					Juni	3	3	100%		Rekapitulasi laporan absensi ASN dan Non ASN, Laporan Kinerja ASN dan Non ASN, Laporan rekonsiliasi profil ASN dan Non ASN	
					Juli	3	3	100%		Rekapitulasi laporan absensi ASN dan Non ASN, Laporan Kinerja ASN dan Non ASN, Laporan rekonsiliasi profil ASN dan Non ASN	
					Agustus	3	3	100%		Rekapitulasi laporan absensi ASN dan Non ASN, Laporan Kinerja ASN dan Non ASN, Laporan rekonsiliasi profil ASN dan Non ASN	
					September	3	3	100%		Rekapitulasi laporan absensi ASN dan Non ASN, Laporan Kinerja ASN dan Non ASN, Laporan rekonsiliasi profil ASN dan Non ASN	

NO	SASARAN KINERJA	INDIKATOR KINERJA	Satuan	Kinerja							Penanggungjawab
				Target Kinerja Tahunan	Bulanan	Target	Realisasi	%	Ket	Output	
1	2	3	4	5	6	7	8	9	10	11	12
					Oktober	3	3	100%		Rekapitulasi laporan absensi ASN dan Non ASN, Laporan Kinerja ASN dan Non ASN, Laporan rekonsiliasi profil ASN dan Non ASN	
					November	3		0%		Rekapitulasi laporan absensi ASN dan Non ASN, Laporan Kinerja ASN dan Non ASN, Laporan rekonsiliasi profil ASN dan Non ASN	
					Desember	4		0%		Rekapitulasi laporan absensi ASN dan Non ASN, Laporan Kinerja ASN dan Non ASN, Laporan rekonsiliasi profil ASN dan Non ASN, Laporan data base kepegawaian ASN dan Non ASN	
C. PELAKSANA											
1	Terlaksananya Administrasi Perkantoran	Jumlah laporan administrasi perkantoran	Laporan	25	Januari	2	2	100%		Rekapitulasi laporan penciptaan arsip, Rekapitulasi laporan Penggunaan Arsip	
					Februari	2	2	100%		Rekapitulasi laporan penciptaan arsip, Rekapitulasi laporan Penggunaan Arsip	
					Maret	2	2	100%		Rekapitulasi laporan penciptaan arsip, Rekapitulasi laporan Penggunaan Arsip	
					April	2	2	100%		Rekapitulasi laporan penciptaan arsip, Rekapitulasi laporan Penggunaan Arsip	
					Mei	2	2	100%		Rekapitulasi laporan penciptaan arsip, Rekapitulasi laporan Penggunaan Arsip	
					Juni	3	3	100%		SK Pendukung Reformasi Birokrasi, Rekapitulasi laporan penciptaan arsip, Rekapitulasi laporan Penggunaan Arsip	
					Juli	2	2	100%		Rekapitulasi laporan penciptaan arsip, Rekapitulasi laporan Penggunaan Arsip	
					Agustus	2	2	100%		Rekapitulasi laporan penciptaan arsip, Rekapitulasi laporan Penggunaan Arsip	
					September	2	2	100%		Rekapitulasi laporan penciptaan arsip, Rekapitulasi laporan Penggunaan Arsip	
					Oktober	2	2	100%		Rekapitulasi laporan penciptaan arsip, Rekapitulasi laporan Penggunaan Arsip	
					November	2		0%		Rekapitulasi laporan penciptaan arsip, Rekapitulasi laporan Penggunaan Arsip	
					Desember	3		0%		Rekapitulasi Laporan Pemeliharaan, Rekapitulasi laporan penciptaan arsip, Rekapitulasi laporan Penggunaan Arsip	
2	Terlaksananya Administrasi Barang Milik Daerah	Jumlah laporan administrasi barang milik daerah	Laporan	2	Januari	1	1	100%		Laporan Pengamanan BMD	
					Februari						
					Maret						
					April						

NO	SASARAN KINERJA	INDIKATOR KINERJA	Satuan	Kinerja							Penanggungjawab
				Target Kinerja Tahunan	Bulanan	Target	Realisasi	%	Ket	Output	
1	2	3	4	5	6	7	8	9	10	11	12
					Mei						
					Juni						
					Juli						
					Agustus						
					September						
					Oktober						
					November						
					Desember	1		0%		Laporan Pengamanan BMD	
3	Terwujudnya Pengendalian Ketersediaan dan Harga Pangan	Jumlah Laporan Pemantauan Harga Pangan Tim Satuan Tugas Ketahanan Pangan			Januari						
					Februari						
					Maret						
					April						
					Mei						
					Juni						
					Juli						
					Agustus						
					September						
					Oktober						
					November						
					Desember	1				Laporan Pemantauan Harga Pangan Tim Satuan Tugas Ketahanan Pangan	
D. PENGADMINISTRASI UMUM											
1	Terlaksananya Administrasi Perkantoran	Jumlah laporan administrasi perkantoran	Laporan	25	Januari	2	2	100%		Rekapitulasi laporan penciptaan arsip, Rekapitulasi laporan Penggunaan Arsip	
					Februari	2	2	100%		SK Pendukung Reformasi Birokrasi, Rekapitulasi laporan penciptaan arsip, Rekapitulasi laporan Penggunaan Arsip	
					Maret	2	2	100%		SK Pendukung Reformasi Birokrasi, Rekapitulasi laporan penciptaan arsip, Rekapitulasi laporan Penggunaan Arsip	
					April	2	2	100%		SK Pendukung Reformasi Birokrasi, Rekapitulasi laporan penciptaan arsip, Rekapitulasi laporan Penggunaan Arsip	
					Mei	2	2	100%		SK Pendukung Reformasi Birokrasi, Rekapitulasi laporan penciptaan arsip, Rekapitulasi laporan Penggunaan Arsip	
					Juni	2	2	100%		SK Pendukung Reformasi Birokrasi, Rekapitulasi laporan penciptaan arsip, Rekapitulasi laporan Penggunaan Arsip	
					Juli	2	2	100%		SK Pendukung Reformasi Birokrasi, Rekapitulasi laporan penciptaan arsip, Rekapitulasi laporan Penggunaan Arsip	
					Agustus	2	2	100%		SK Pendukung Reformasi Birokrasi, Rekapitulasi laporan penciptaan arsip, Rekapitulasi laporan Penggunaan Arsip	
					September	2	2	100%		SK Pendukung Reformasi Birokrasi, Rekapitulasi laporan penciptaan arsip, Rekapitulasi laporan Penggunaan Arsip	

NO	SASARAN KINERJA	INDIKATOR KINERJA	Satuan	Kinerja							Penanggungjawab
				Target Kinerja Tahunan	Bulanan	Target	Realisasi	%	Ket	Output	
1	2	3	4	5	6	7	8	9	10	11	12
					Oktober	2	2	100%		SK Pendukung Reformasi Birokrasi, Rekapitulasi laporan penciptaan arsip, Rekapitulasi laporan Penggunaan Arsip	
					November	2		0%		SK Pendukung Reformasi Birokrasi, Rekapitulasi laporan penciptaan arsip, Rekapitulasi laporan Penggunaan Arsip	
					Desember	3		0%		Rekapitulasi laporan pemeliharaan Arsip, Rekapitulasi laporan penciptaan arsip, Rekapitulasi laporan Penggunaan Arsip	
2	Terlaksananya Pemantauan Pasokan dan Harga Pangan	Jumlah Laporan Pemantauan Pasokan dan Harga Pangan	Laporan	1	Januari						
					Februari						
					Maret						
					April						
					Mei						
					Juni						
					Juli						
					Agustus						
					September						
					Oktober						
					November						
					Desember	1				Laporan Pemantauan Pasokan dan Harga Pangan	
F PENGELOLA BARANG MILIK NEGARA											
1	Terlaksananya Penatausahaan Barang Milik Daerah	Jumlah laporan penatausahaan barang milik daerah	Laporan	34	Januari	2	2	100%		Lap. Rekonsiliasi Aset BMD (Aset Rusak Berat, Aset Ekstrakomtabel, Aset Tak berwujud, Aset Tetap, Mutasi KIB dan SIPKD Aset), Lap Rekonsiliasi Persediaan	
					Februari	2	2	100%		Lap. Rekonsiliasi Aset BMD (Aset Rusak Berat, Aset Ekstrakomtabel, Aset Tak berwujud, Aset Tetap, Mutasi KIB dan SIPKD Aset), Lap Rekonsiliasi Persediaan	
					Maret	3	3	100%		Lap. Rekonsiliasi Aset BMD (Aset Rusak Berat, Aset Ekstrakomtabel, Aset Tak berwujud, Aset Tetap, Mutasi KIB dan SIPKD Aset), Lap Rekonsiliasi Persediaan, Kartu Inventaris Ruangan	
					April	2	2	100%		Lap. Rekonsiliasi Aset BMD (Aset Rusak Berat, Aset Ekstrakomtabel, Aset Tak berwujud, Aset Tetap, Mutasi KIB dan SIPKD Aset), Lap Rekonsiliasi Persediaan	
					Mei	2	2	100%		Lap. Rekonsiliasi Aset BMD (Aset Rusak Berat, Aset Ekstrakomtabel, Aset Tak berwujud, Aset Tetap, Mutasi KIB dan SIPKD Aset), Lap Rekonsiliasi Persediaan	

NO	SASARAN KINERJA	INDIKATOR KINERJA	Satuan	Kinerja							Penanggungjawab
				Target Kinerja Tahunan	Bulanan	Target	Realisasi	%	Ket	Output	
1	2	3	4	5	6	7	8	9	10	11	12
					Juni	6	6	100%		Lap. Rekonsiliasi Aset BMD (Aset Rusak Berat, Aset Ekstrakomtabel, Aset Tak berwujud, Aset Tetap, Mutasi KIB dan SIPKD Aset), Lap Rekonsiliasi Persediaan, Kartu Inventaris Ruangan, Kartu Pemeliharaan Barang, Laporan Hasil Pengadaan Atas Belanja Modal, Buku Inventaris	
					Juli	2	2	100%		Lap. Rekonsiliasi Aset BMD (Aset Rusak Berat, Aset Ekstrakomtabel, Aset Tak berwujud, Aset Tetap, Mutasi KIB dan SIPKD Aset), Lap Rekonsiliasi Persediaan	
					Agustus	2	2	100%		Lap. Rekonsiliasi Aset BMD (Aset Rusak Berat, Aset Ekstrakomtabel, Aset Tak berwujud, Aset Tetap, Mutasi KIB dan SIPKD Aset), Lap Rekonsiliasi Persediaan	
					September	3	3	100%		Lap. Rekonsiliasi Aset BMD (Aset Rusak Berat, Aset Ekstrakomtabel, Aset Tak berwujud, Aset Tetap, Mutasi KIB dan SIPKD Aset), Lap Rekonsiliasi Persediaan, Kartu Inventaris Ruangan	
					Oktober	2	2	100%		Lap. Rekonsiliasi Aset BMD (Aset Rusak Berat, Aset Ekstrakomtabel, Aset Tak berwujud, Aset Tetap, Mutasi KIB dan SIPKD Aset), Lap Rekonsiliasi Persediaan	
					November	2		0%		Lap. Rekonsiliasi Aset BMD (Aset Rusak Berat, Aset Ekstrakomtabel, Aset Tak berwujud, Aset Tetap, Mutasi KIB dan SIPKD Aset), Lap Rekonsiliasi Persediaan	
					Desember	6		0%		Lap. Rekonsiliasi Aset BMD (Aset Rusak Berat, Aset Ekstrakomtabel, Aset Tak berwujud, Aset Tetap, Mutasi KIB dan SIPKD Aset), Lap Rekonsiliasi Persediaan, Kartu Inventaris Ruangan, Kartu Pemeliharaan Barang, Laporan Hasil Pengadaan Atas Belanja Modal, Buku Inventaris	
2	Terlaksananya Administrasi Barang Milik Daerah	Jumlah laporan administrasi barang milik daerah	Laporan	12	Januari	1	1	100%		Register barjas/ belanja modal atas nota permintaan barang oleh PPTK	
					Februari	1	1	100%		Register barjas/ belanja modal atas nota permintaan barang oleh PPTK	
					Maret	1	1	100%		Register barjas/ belanja modal atas nota permintaan barang oleh PPTK	
					April	1	1	100%		Register barjas/ belanja modal atas nota permintaan barang oleh PPTK	
					Mei	1	1	100%		Register barjas/ belanja modal atas nota permintaan barang oleh PPTK	
					Juni	1	1	100%		Register barjas/ belanja modal atas nota permintaan barang oleh PPTK	
					Juli	1	1	100%		Register barjas/ belanja modal atas nota permintaan barang oleh PPTK	
					Agustus	1	1	100%		Register barjas/ belanja modal atas nota permintaan barang oleh PPTK	
					September	1	1	100%		Register barjas/ belanja modal atas nota permintaan barang oleh PPTK	
					Oktober	1	1	100%		Register barjas/ belanja modal atas nota permintaan barang oleh PPTK	

NO	SASARAN KINERJA	INDIKATOR KINERJA	Satuan	Kinerja							Penanggungjawab
				Target Kinerja Tahunan	Bulanan	Target	Realisasi	%	Ket	Output	
1	2	3	4	5	6	7	8	9	10	11	12
					November	1		0%		Register barjas/ belanja modal atas nota permintaan barang oleh PPTK	
					Desember	2		0%		Register barjas/ belanja modal atas nota permintaan barang oleh PPTK	
3	Terlaksananya Pemantauan Kerawanan Pangan	Jumlah Laporan Sistem Kewaspadaan Pangan dan Gizi	Laporan	12	Januari	1	1	100%		Laporan Sistem Kewaspadaan Pangan dan Gizi	
					Februari	1	1	100%		Laporan Sistem Kewaspadaan Pangan dan Gizi	
					Maret	1	1	100%		Laporan Sistem Kewaspadaan Pangan dan Gizi	
					April	1	1	100%		Laporan Sistem Kewaspadaan Pangan dan Gizi	
					Mei	1	1	100%		Laporan Sistem Kewaspadaan Pangan dan Gizi	
					Juni	1	1	100%		Laporan Sistem Kewaspadaan Pangan dan Gizi	
					Juli	1	1	100%		Laporan Sistem Kewaspadaan Pangan dan Gizi	
					Agustus	1	1	100%		Laporan Sistem Kewaspadaan Pangan dan Gizi	
					September	1	1	100%		Laporan Sistem Kewaspadaan Pangan dan Gizi	
					Oktober	1	1	100%		Laporan Sistem Kewaspadaan Pangan dan Gizi	
					November	1		0%		Laporan Sistem Kewaspadaan Pangan dan Gizi	
					Desember	1		0%		Laporan Sistem Kewaspadaan Pangan dan Gizi	
G BENDAHARA PENGELUARAN											
1	Terlaksananya Penatausahaan Belanja SKPD	Jumlah Laporan Penatausahaan Belanja SKPD	Laporan	12	Januari	1	1	100%		Laporan Penatausahaan Belanja SKPD: Laporan Penutupan Kas, Laporan Buku Kas Umum, Laporan Pertanggungjawaban Fungsional	
					Februari	1	1	100%		Laporan Penatausahaan Belanja SKPD: Laporan Penutupan Kas, Laporan Buku Kas Umum, Laporan Pertanggungjawaban Fungsional	
					Maret	1	1	100%		Laporan Penatausahaan Belanja SKPD: Laporan Penutupan Kas, Laporan Buku Kas Umum, Laporan Pertanggungjawaban Fungsional	
					April	1	1	100%		Laporan Penatausahaan Belanja SKPD: Laporan Penutupan Kas, Laporan Buku Kas Umum, Laporan Pertanggungjawaban Fungsional	
					Mei	1	1	100%		Laporan Penatausahaan Belanja SKPD: Laporan Penutupan Kas, Laporan Buku Kas Umum, Laporan Pertanggungjawaban Fungsional	
					Juni	1	1	100%		Laporan Penatausahaan Belanja SKPD: Laporan Penutupan Kas, Laporan Buku Kas Umum, Laporan Pertanggungjawaban Fungsional	
					Juli	1	1	100%		Laporan Penatausahaan Belanja SKPD: Laporan Penutupan Kas, Laporan Buku Kas Umum, Laporan Pertanggungjawaban Fungsional	
					Agustus	1	1	100%		Laporan Penatausahaan Belanja SKPD: Laporan Penutupan Kas, Laporan Buku Kas Umum, Laporan Pertanggungjawaban Fungsional	

NO	SASARAN KINERJA	INDIKATOR KINERJA	Satuan	Kinerja							Penanggungjawab
				Target Kinerja Tahunan	Bulanan	Target	Realisasi	%	Ket	Output	
1	2	3	4	5	6	7	8	9	10	11	12
					September	1	1	100%		Laporan Penatausahaan Belanja SKPD: Laporan Penutupan Kas, Laporan Buku Kas Umum, Laporan Pertanggungjawaban Fungsional	
					Oktober	1	1	100%		Laporan Penatausahaan Belanja SKPD: Laporan Penutupan Kas, Laporan Buku Kas Umum, Laporan Pertanggungjawaban Fungsional	
					November	1		0%		Laporan Penatausahaan Belanja SKPD: Laporan Penutupan Kas, Laporan Buku Kas Umum, Laporan Pertanggungjawaban Fungsional	
					Desember	1		0%		Laporan Penatausahaan Belanja SKPD: Laporan Penutupan Kas, Laporan Buku Kas Umum, Laporan Pertanggungjawaban Fungsional	
H PENATA LAPORAN KEUANGAN											
1	Terlaksananya Penyusunan Laporan Keuangan SKPD	Jumlah Laporan Keuangan SKPD	Dokumen	12	Januari	1	1	100%		Jumlah Laporan Keuangan SKPD: Neraca, LRA, Laporan Operasional	
					Februari	1	1	100%		Jumlah Laporan Keuangan SKPD: Neraca, LRA, Laporan Operasional	
					Maret	1	1	100%		Jumlah Laporan Keuangan SKPD: Neraca, LRA, Laporan Operasional	
					April	1	1	100%		Jumlah Laporan Keuangan SKPD: Neraca, LRA, Laporan Operasional	
					Mei	1	1	100%		Jumlah Laporan Keuangan SKPD: Neraca, LRA, Laporan Operasional	
					Juni	1	1	100%		Jumlah Laporan Keuangan SKPD: Neraca, LRA, Laporan Operasional	
					Juli	1	1	100%		Jumlah Laporan Keuangan SKPD: Neraca, LRA, Laporan Operasional	
					Agustus	1	1	100%		Jumlah Laporan Keuangan SKPD: Neraca, LRA, Laporan Operasional	
					September	1	1	100%		Jumlah Laporan Keuangan SKPD: Neraca, LRA, Laporan Operasional	
					Oktober	1	1	100%		Jumlah Laporan Keuangan SKPD: Neraca, LRA, Laporan Operasional	
					November	1		0%		Jumlah Laporan Keuangan SKPD: Neraca, LRA, Laporan Operasional	
					Desember	1		0%		Jumlah Laporan Keuangan SKPD: Neraca, LRA, Laporan Operasional	
K ANALIS PANGAN											
1	Terlaksananya Peyediaan Pangan Berbasis Sumber Daya Lokal	Jumlah laporan penyediaan pangan berbasis sumber daya lokal	Laporan	12	Januari	1	1	100%		Laporan Penyediaan Pangan Berbasis Sumber Daya Lokal	
					Februari	1	1	100%		Laporan Penyediaan Pangan Berbasis Sumber Daya Lokal	
					Maret	1	1	100%		Laporan Penyediaan Pangan Berbasis Sumber Daya Lokal	
					April	1	1	100%		Laporan Penyediaan Pangan Berbasis Sumber Daya Lokal	

NO	SASARAN KINERJA	INDIKATOR KINERJA	Satuan	Kinerja							Penanggungjawab
				Target Kinerja Tahunan	Bulanan	Target	Realisasi	%	Ket	Output	
1	2	3	4	5	6	7	8	9	10	11	12
					Mei	1	1	100%		Laporan Penyediaan Pangan Berbasis Sumber Daya Lokal	
					Juni	1	1	100%		Laporan Penyediaan Pangan Berbasis Sumber Daya Lokal	
					Juli	1	1	100%		Laporan Penyediaan Pangan Berbasis Sumber Daya Lokal	
					Agustus	1	1	100%		Laporan Penyediaan Pangan Berbasis Sumber Daya Lokal	
					September	1	1	100%		Laporan Penyediaan Pangan Berbasis Sumber Daya Lokal	
					Oktober	1	1	100%		Laporan Penyediaan Pangan Berbasis Sumber Daya Lokal	
					November	1		0%		Laporan Penyediaan Pangan Berbasis Sumber Daya Lokal	
					Desember	1		0%		Laporan Penyediaan Pangan Berbasis Sumber Daya Lokal	
L PENGELOLA KETERSEDIAAN DAN KERAWANAN PANGAN											
1	Terlaksananya Penyediaan Data dan Informasi Cadangan Pangan di LPM dan Penggilingan Padi	Jumlah Laporan Penyediaan Data dan Informasi Cadangan Pangan di LPM dan Penggilingan Padi	Laporan	12	Januari	1	1	100%		Laporan tentang Penyediaan Data dan Informasi Cadangan Pangan di LPM dan Penggilingan Padi	
					Februari	1	1	100%		Laporan tentang Penyediaan Data dan Informasi Cadangan Pangan di LPM dan Penggilingan Padi	
					Maret	1	1	100%		Laporan tentang Penyediaan Data dan Informasi Cadangan Pangan di LPM dan Penggilingan Padi	
					April	1	1	100%		Laporan tentang Penyediaan Data dan Informasi Cadangan Pangan di LPM dan Penggilingan Padi	
					Mei	1	1	100%		Laporan tentang Penyediaan Data dan Informasi Cadangan Pangan di LPM dan Penggilingan Padi	
					Juni	1	1	100%		Laporan tentang Penyediaan Data dan Informasi Cadangan Pangan di LPM dan Penggilingan Padi	
					Juli	1	1	100%		Laporan tentang Penyediaan Data dan Informasi Cadangan Pangan di LPM dan Penggilingan Padi	
					Agustus	1	1	100%		Laporan tentang Penyediaan Data dan Informasi Cadangan Pangan di LPM dan Penggilingan Padi	
					September	1	1	100%		Laporan tentang Penyediaan Data dan Informasi Cadangan Pangan di LPM dan Penggilingan Padi	
					Oktober	1	1	100%		Laporan tentang Penyediaan Data dan Informasi Cadangan Pangan di LPM dan Penggilingan Padi	
					November	1		0%		Laporan tentang Penyediaan Data dan Informasi Cadangan Pangan di LPM dan Penggilingan Padi	
					Desember	1		0%		Laporan tentang Penyediaan Data dan Informasi Cadangan Pangan di LPM dan Penggilingan Padi	
PENGAWAS MUTU HASIL PERTANIAN AHLI PERTAMA (PPPK)											
1	Terlaksananya Penerapan Standar Keamanan dan Mutu Pangan	Jumlah Laporan Pelaksanaan Penerapan Standar Keamanan dan Mutu Pangan	Laporan	8	Januari	1	1	100%		Laporan Perencanaan Kegiatan Pelaksanaan Penerapan Standar Keamanan dan Mutu Pangan	
					Februari	1	1	100%		Laporan Kegiatan Pelaksanaan Penerapan Standar Keamanan dan Mutu Pangan	
					Maret	1	1	100%		Laporan Kegiatan Pelaksanaan Penerapan Standar Keamanan dan Mutu Pangan	

NO	SASARAN KINERJA	INDIKATOR KINERJA	Satuan	Kinerja							Penanggungjawab
				Target Kinerja Tahunan	Bulanan	Target	Realisasi	%	Ket	Output	
1	2	3	4	5	6	7	8	9	10	11	12
					April	1	1	100%		Laporan Kegiatan Pelaksanaan Penerapan Standar Keamanan dan Mutu Pangan	
					Mei	1	1	100%		Laporan Kegiatan Pelaksanaan Penerapan Standar Keamanan dan Mutu Pangan	
					Juni	1	1	100%		Laporan Kegiatan Pelaksanaan Penerapan Standar Keamanan dan Mutu Pangan	
					Juli	1	1	100%		Laporan Kegiatan Pelaksanaan Penerapan Standar Keamanan dan Mutu Pangan	
					Agustus						
					September						
					Oktober						
					November						
					Desember	1		0%		Laporan Evaluasi Kegiatan Pelaksanaan Penerapan Standar Keamanan dan Mutu Pangan	
2	Terlaksananya Pendampingan Penyusunan Dokumen Sistem Mutu Hasil Pertanian	Jumlah Laporan Kegiatan Pendampingan Penyusunan Dokumen Sistem	Laporan	7	Januari	1	1	100%		Laporan Kegiatan Pendampingan Penyusunan Dokumen Sistem Mutu Hasil Pertanian	
					Februari	1	1	100%		Laporan Kegiatan Pendampingan Penyusunan Dokumen Sistem Mutu Hasil Pertanian	
					Maret						
					April						
					Mei						
					Juni						
					Juli						
					Agustus	1	1	100%		Laporan Kegiatan Pendampingan Penyusunan Dokumen Sistem Mutu Hasil Pertanian	
					September	1	1	100%		Laporan Kegiatan Pendampingan Penyusunan Dokumen Sistem Mutu Hasil Pertanian	
					Oktober	1	1	100%		Laporan Kegiatan Pendampingan Penyusunan Dokumen Sistem Mutu Hasil Pertanian	
					November	1		0%		Laporan Kegiatan Pendampingan Penyusunan Dokumen Sistem Mutu Hasil Pertanian	
					Desember	1		0%		Laporan Kegiatan Pendampingan Penyusunan Dokumen Sistem Mutu Hasil Pertanian	
PENGAWAS MUTU HASIL PERTANIAN AHLI PERTAMA (PPP)											
1	Terlaksananya Kegiatan Pengumpulan Data Pelaku Usaha Pangan Segar	Jumlah Laporan Pengumpulan Data Pelaku Usaha Pangan Segar	Laporan	8	Januari	1	1	100%		Laporan Perencanaan Kegiatan Pengumpulan Data Pelaku Usaha Pangan Segar	
					Februari	1	1	100%		Laporan Kegiatan Pengumpulan Data Pelaku Usaha Pangan Segar	
					Maret	1	1	100%		Laporan Kegiatan Pengumpulan Data Pelaku Usaha Pangan Segar	
					April	1	1	100%		Laporan Kegiatan Pengumpulan Data Pelaku Usaha Pangan Segar	

NO	SASARAN KINERJA	INDIKATOR KINERJA	Satuan	Kinerja							Penanggungjawab
				Target Kinerja Tahunan	Bulanan	Target	Realisasi	%	Ket	Output	
1	2	3	4	5	6	7	8	9	10	11	12
					Mei	1	1	100%		Laporan Kegiatan Pengumpulan Data Pelaku Usaha Pangan Segar	
					Juni	1	1	100%		Laporan Kegiatan Pengumpulan Data Pelaku Usaha Pangan Segar	
					Juli	1	1	100%		Laporan Kegiatan Pengumpulan Data Pelaku Usaha Pangan Segar	
					Agustus						
					September						
					Oktober						
					November						
					Desember	1		0%		Laporan Kegiatan Evaluasi Pengumpulan Data Pelaku Usaha Pangan Segar	
2	Terlaksananya Kegiatan Penyebaran Informasi Terkait Keamanan Pangan dan Mutu Pangan	Jumlah Laporan Penyebaran Informasi Terkait Keamanan Pangan dan Mutu Pangan	Laporan	7	Januari	1	1	100%		Laporan Perencanaan Kegiatan Penyebaran Informasi Terkait Keamanan Pangan dan Mutu Pangan	
					Februari	1	1	100%		Laporan Kegiatan Penyebaran Informasi Terkait Keamanan Pangan dan Mutu Pangan	
					Maret						
					April						
					Mei						
					Juni						
					Juli						
					Agustus	1	1	100%		Laporan Kegiatan Penyebaran Informasi Terkait Keamanan Pangan dan Mutu Pangan	
					September						
					Oktober	1	1	100%		Laporan Kegiatan Penyebaran Informasi Terkait Keamanan Pangan dan Mutu Pangan	
					November	1		0%		Laporan Kegiatan Penyebaran Informasi Terkait Keamanan Pangan dan Mutu Pangan	
					Desember	1		0%		Laporan Kegiatan Evaluasi Penyebaran Informasi Terkait Keamanan Pangan dan Mutu Pangan	
PENGAWAS MUTU HASIL PERTANIAN AHLI PERTAMA (PPPK)											
1	Terlaksananya Pengujian Keamanan dan Mutu Pangan Segar (Post Market)	Jumlah Laporan Pengujian Keamanan dan Mutu Pangan Segar (Post Market)	Laporan	8	Januari	1	1	100%		Laporan Perencanaan Kegiatan Pengujian Keamanan dan Mutu Pangan Segar (Post Market)	
					Februari	1	1	100%		Laporan Kegiatan Pengujian Keamanan dan Mutu Pangan Segar (Post Market)	
					Maret	1	1	100%		Laporan Kegiatan Pengujian Keamanan dan Mutu Pangan Segar (Post Market)	
					April	1	1	100%		Laporan Kegiatan Pengujian Keamanan dan Mutu Pangan Segar (Post Market)	
					Mei	1	1	100%		Laporan Kegiatan Pengujian Keamanan dan Mutu Pangan Segar (Post Market)	
					Juni	1	1	100%		Laporan Kegiatan Pengujian Keamanan dan Mutu Pangan Segar (Post Market)	

NO	SASARAN KINERJA	INDIKATOR KINERJA	Satuan	Kinerja							Penanggungjawab
				Target Kinerja Tahunan	Bulanan	Target	Realisasi	%	Ket	Output	
1	2	3	4	5	6	7	8	9	10	11	12
					Juli	1	1	100%		Laporan Kegiatan Pengujian Keamanan dan Mutu Pangan Segar (Post Market)	
					Agustus						
					September						
					Oktober						
					November						
					Desember	1		0%		Laporan Kegiatan Pengujian Keamanan dan Mutu Pangan Segar (Post Market)	
2	Terlaksananya Pendampingan Pelaku Usaha Pangan Segar dalam Penerapan Standar Keamanan Pangan	Jumlah Laporan Kegiatan Pendampingan Pelaku Usaha Pangan Segar dalam Penerapan Standar Keamanan Pangan	Laporan	7	Januari	1	1	100%		Laporan Perencanaan Kegiatan Pendampingan Pelaku Usaha Pangan Segar dalam Penerapan Standar Keamanan Pangan	
					Februari	1	1	100%		Laporan Kegiatan Pendampingan Pelaku Usaha Pangan Segar dalam Penerapan Standar Keamanan Pangan	
					Maret						
					April						
					Mei						
					Juni						
					Juli						
					Agustus	1	1	100%		Laporan Kegiatan Pendampingan Pelaku Usaha Pangan Segar dalam Penerapan Standar Keamanan Pangan	
					September	1	1	100%		Laporan Kegiatan Pendampingan Pelaku Usaha Pangan Segar dalam Penerapan Standar Keamanan Pangan	
					Oktober	1	1	100%		Laporan Kegiatan Pendampingan Pelaku Usaha Pangan Segar dalam Penerapan Standar Keamanan Pangan	
					November	1		0%		Laporan Kegiatan Pendampingan Pelaku Usaha Pangan Segar dalam Penerapan Standar Keamanan Pangan	
					Desember	1		0%		Laporan Evaluasi Kegiatan Pendampingan Pelaku Usaha Pangan Segar dalam Penerapan Standar Keamanan Pangan	
M PENYUSUN RENCANA KELEMBAGAAN PASAR HASIL PERIKANAN											
1	Terlaksananya Fasilitasi Pembentukan dan Pengembangan Kelembagaan Nelayan Kecil	Jumlah Kelompok Nelayan Kecil yang Difasilitasi Pembentukan dan Pengembangan Kelembagaannya	Kelompok	30	Januari	1	1	100%		Laporan Pembinaan	
					Februari	2	2	100%		Laporan Pembinaan	
					Maret	3	3	100%		Laporan Pembinaan	
					April	2	2	100%		Laporan Pembinaan	
					Mei	3	3	100%		Laporan Pembinaan	
					Juni	4	4	100%		Laporan Pembinaan	
					Juli	4	4	100%		Laporan Pembinaan	
					Agustus	4	4	100%		Laporan Pembinaan	
					September	2	2	100%		Laporan Pembinaan	
					Oktober	2	2	100%		Laporan Pembinaan	
					November	2		0%		Laporan Pembinaan	
					Desember	1		0%		Laporan Pembinaan	

NO	SASARAN KINERJA	INDIKATOR KINERJA	Satuan	Kinerja							Penanggungjawab
				Target Kinerja Tahunan	Bulanan	Target	Realisasi	%	Ket	Output	
1	2	3	4	5	6	7	8	9	10	11	12
		Jumlah Kelompok Pembudi Daya Ikan Kecil yang Mengikuti Pembentukan dan Pengembangan Kelembagaan	Kelompok	15	Januari	1	1	100%		Laporan Pembinaan	
					Februari	1	1	100%		Laporan Pembinaan	
					Maret	1	1	100%		Laporan Pembinaan	
					April	2	2	100%		Laporan Pembinaan	
					Mei	2	2	100%		Laporan Pembinaan	
					Juni	1	1	100%		Laporan Pembinaan	
					Juli	1	1	100%		Laporan Pembinaan	
					Agustus	1	1	100%		Laporan Pembinaan	
					September	2	2	100%		Laporan Pembinaan	
					Oktober	1	1	100%		Laporan Pembinaan	
					November	1		0%		Laporan Pembinaan	
					Desember	1		0%		Laporan Pembinaan	
N ANALIS KELAUTAN DAN PERIKANAN											
1	Pemberian Pendampingan, Kemudahan Akses Ilmu Pengetahuan, Teknologi dan Informasi, Serta Penyelenggaraan Pendidikan dan Pelatihan	Jumlah Kelompok yang Memperoleh Pendampingan, Kemudahan Akses Ilmu Pengetahuan, Teknologi dan Informasi	Kelompok	1	Januari						
					Februari						
					Maret						
					April						
					Mei						
					Juni						
					Juli						
					Agustus						
					September						
					Oktober						
					November						
					Desember	1				Laporan : evaluasi kegiatan	
		Jumlah Kelompok yang Memperoleh Pendampingan Dalam Pengembangan Koi	Kelompok	1	Januari						
					Februari						
					Maret						
					April						
					Mei						
					Juni						
					Juli						
					Agustus						
					September						
					Oktober						
					November						
					Desember	1				Laporan : evaluasi kegiatan	

NO	SASARAN KINERJA	INDIKATOR KINERJA	Satuan	Kinerja							Penanggungjawab
				Target Kinerja Tahunan	Bulanan	Target	Realisasi	%	Ket	Output	
1	2	3	4	5	6	7	8	9	10	11	12
		Jumlah Kelompok yang Memperoleh Pendampingan Dalam Budidamber	Laporan	1	Januari						
					Februari						
					Maret						
					April						
					Mei						
					Juni						
					Juli						
					Agustus						
					September						
					Oktober						
					November						
					Desember	1				Laporan : evaluasi kegiatan	
		Terlaksananya Pemberian Pendampingan kaji terap Minapadi	Laporan	12	Januari	1	1	100%		Laporan identifikasi dan pengecekan lokasi minapadi	
					Februari	1	1	100%		Laporan sosialisasi minapadi kepada pokdakan	
					Maret	1	1	100%		Laporan pelatihan minapadi dan pendederan nila serta pendampingan pembuatan kolam	
					April	1	1	100%		Laporan penebaran benih ikan dan benih padi	
					Mei	1	1	100%		Laporan pendampingan dan penyelesaian kendala dalam budidaya	
					Juni	1	1	100%		Laporan pendampingan dan penyelesaian kendala dalam budidaya	
					Juli	1	1	100%		Laporan pendampingan dan penyelesaian kendala dalam budidaya	
					Agustus	1	1	100%		Laporan pendampingan panen padi	
					September	1	1	100%		Laporan pendampingan panen padi	
					Oktober	1	1	100%		Laporan pendampingan panen padi	
					November	1		0%		Laporan pendampingan panen padi	
					Desember	1		0%		Laporan pendampingan panen padi	
O	TEKNIS PERIKANAN BUDIDAYA										
1	Terlaksananya Pengelolaan Kesehatan Ikan dan Lingkungan Budidaya	Jumlah Pembinaan Kualitas Air, Mutu Pakan dan Penataan Kawasan Budidaya	Laporan	12	Januari	1	1	100%		Terlaksananya Pengelolaan Kesehatan Ikan dan Lingkungan Budidaya dan Pengadaan Demplot Rumput Laut	
					Februari	1	1	100%		Terlaksananya Pengelolaan Kesehatan Ikan dan Lingkungan Budidaya dan Pengadaan Demplot Rumput Laut	
					Maret	1	1	100%		Terlaksananya Pengelolaan Kesehatan Ikan dan Lingkungan Budidaya dan Pengadaan Demplot Rumput Laut	
					April	1	1	100%		Terlaksananya Pengelolaan Kesehatan Ikan dan Lingkungan Budidaya dan Pengadaan Demplot Rumput Laut	
					Mei	1	1	100%		Terlaksananya Pengelolaan Kesehatan Ikan dan Lingkungan Budidaya dan Pengadaan Demplot Rumput Laut	
					Juni	1	1	100%		Terlaksananya Pengelolaan Kesehatan Ikan dan Lingkungan Budidaya dan Pengadaan Demplot Rumput Laut	

NO	SASARAN KINERJA	INDIKATOR KINERJA	Satuan	Kinerja							Penanggungjawab
				Target Kinerja Tahunan	Bulanan	Target	Realisasi	%	Ket	Output	
1	2	3	4	5	6	7	8	9	10	11	12
					Juli	1	1	100%		Terlaksananya Pengelolaan Kesehatan Ikan dan Lingkungan Budidaya dan Pengadaan Demplot Rumput Laut	
					Agustus	1	1	100%		Terlaksananya Pengelolaan Kesehatan Ikan dan Lingkungan Budidaya dan Pengadaan Demplot Rumput Laut	
					September	1	1	100%		Terlaksananya Pengelolaan Kesehatan Ikan dan Lingkungan Budidaya dan Pengadaan Demplot Rumput Laut	
					Oktober	1	1	100%		Terlaksananya Pengelolaan Kesehatan Ikan dan Lingkungan Budidaya dan Pengadaan Demplot Rumput Laut	
					November	1		0%		Terlaksananya Pengelolaan Kesehatan Ikan dan Lingkungan Budidaya dan Pengadaan Demplot Rumput Laut	
					Desember	1		0%		Terlaksananya Pengelolaan Kesehatan Ikan dan Lingkungan Budidaya dan Pengadaan Demplot Rumput Laut	
2	Terlaksananya Pembinaan dan Pemantauan Pembudidayaan Ikan Di Darat	Jumlah Pembinaan ke Pokdakan tentang Cara Budidaya Ikan yang Baik (CBIB) dan Cara Pembenihan Ikan yang Baik (CPIB)	Pokdakan	22	Januari	1	1	100%		Terlaksananya Pembinaan dan Pemantauan Pokdakan	
					Februari	2	2	100%		Terlaksananya Pembinaan dan Pemantauan Pokdakan	
					Maret	2	2	100%		Terlaksananya Pembinaan dan Pemantauan Pokdakan	
					April	2	2	100%		Terlaksananya Pembinaan dan Pemantauan Pokdakan	
					Mei	2	2	100%		Terlaksananya Pembinaan dan Pemantauan Pokdakan	
					Juni	2	2	100%		Terlaksananya Pembinaan dan Pemantauan Pokdakan	
					Juli	2	2	100%		Terlaksananya Pembinaan dan Pemantauan Pokdakan	
					Agustus	2	2	100%		Terlaksananya Pembinaan dan Pemantauan Pokdakan	
					September	2	2	100%		Terlaksananya Pembinaan dan Pemantauan Pokdakan	
					Oktober	2	2	100%		Terlaksananya Pembinaan dan Pemantauan Pokdakan	
					November	2		0%		Terlaksananya Pembinaan dan Pemantauan Pokdakan	
					Desember	1		0%		Terlaksananya Pembinaan dan Pemantauan Pokdakan	
P ANALIS PERIKANAN BUDIDAYA (BPI)											
1	Terlaksananya Kegiatan Produksi dan Distribusi Benih Ikan Unggul	Jumlah data produksi dan distribusi benih ikan	Laporan	12	Januari	1	1	100%		Laporan data produksi dan distribusi benih ikan unggul	
					Februari	1	1	100%		Laporan data produksi dan distribusi benih ikan unggul	
					Maret	1	1	100%		Laporan data produksi dan distribusi benih ikan unggul	
					April	1	1	100%		Laporan data produksi dan distribusi benih ikan unggul	
					Mei	1	1	100%		Laporan data produksi dan distribusi benih ikan unggul	
					Juni	1	1	100%		Laporan data produksi dan distribusi benih ikan unggul	
					Juli	1	1	100%		Laporan data produksi dan distribusi benih ikan unggul	
					Agustus	1	1	100%		Laporan data produksi dan distribusi benih ikan unggul	
					September	1	1	100%		Laporan data produksi dan distribusi benih ikan unggul	
					Oktober	1	1	100%		Laporan data produksi dan distribusi benih ikan unggul	
					November	1		0%		Laporan data produksi dan distribusi benih ikan unggul	
					Desember	1		0%		Laporan data produksi dan distribusi benih ikan unggul	
2	Terlaksananya Kegiatan Pengawasan Kesehatan Ikan dan	Jumlah Laporan pengawasan	Laporan	12	Januari	1	1	100%		Laporan data pengawasan kesehatan ikan dan lingkungan perikanan	

NO	SASARAN KINERJA	INDIKATOR KINERJA	Satuan	Kinerja							Penanggungjawab
				Target Kinerja Tahunan	Bulanan	Target	Realisasi	%	Ket	Output	
1	2	3	4	5	6	7	8	9	10	11	12
	Lingkungan Perikanan	keehatan benih ikan			Februari	1	1	100%		Laporan data pengawasan kesehatan ikan dan lingkungan perikanan	
					Maret	1	1	100%		Laporan data pengawasan kesehatan ikan dan lingkungan perikanan	
					April	1	1	100%		Laporan data pengawasan kesehatan ikan dan lingkungan perikanan	
					Mei	1	1	100%		Laporan data pengawasan kesehatan ikan dan lingkungan perikanan	
					Juni	1	1	100%		Laporan data pengawasan kesehatan ikan dan lingkungan perikanan	
					Juli	1	1	100%		Laporan data pengawasan kesehatan ikan dan lingkungan perikanan	
					Agustus	1	1	100%		Laporan data pengawasan kesehatan ikan dan lingkungan perikanan	
					September	1	1	100%		Laporan data pengawasan kesehatan ikan dan lingkungan perikanan	
					Oktober	1	1	100%		Laporan data pengawasan kesehatan ikan dan lingkungan perikanan	
					November	1		0%		Laporan data pengawasan kesehatan ikan dan lingkungan perikanan	
					Desember	1		0%		Laporan data pengawasan kesehatan ikan dan lingkungan perikanan	
3	Terlaksananya Pelaporan pendapatan retribusi penjualan produksi hasil usaha daerah berupa bibit atau benih ikan	Jumlah Laporan pendapatan retribusi penjualan produksi hasil usaha daerah berupa bibit atau benih ikan	Laporan	12	Januari	1	1	100%		Laporan Pendapatan retribusi penjualan produksi berupa bibit atau benih	
					Februari	1	1	100%		Laporan Pendapatan retribusi penjualan produksi berupa bibit atau benih	
					Maret	1	1	100%		Laporan Pendapatan retribusi penjualan produksi berupa bibit atau benih	
					April	1	1	100%		Laporan Pendapatan retribusi penjualan produksi berupa bibit atau benih	
					Mei	1	1	100%		Laporan Pendapatan retribusi penjualan produksi berupa bibit atau benih	
					Juni	1	1	100%		Laporan Pendapatan retribusi penjualan produksi berupa bibit atau benih	
					Juli	1	1	100%		Laporan Pendapatan retribusi penjualan produksi berupa bibit atau benih	
					Agustus	1	1	100%		Laporan Pendapatan retribusi penjualan produksi berupa bibit atau benih	
					September	1	1	100%		Laporan Pendapatan retribusi penjualan produksi berupa bibit atau benih	
					Oktober	1	1	100%		Laporan Pendapatan retribusi penjualan produksi berupa bibit atau benih	
					November	1		0%		Laporan Pendapatan retribusi penjualan produksi berupa bibit atau benih	
					Desember	1		0%		Laporan Pendapatan retribusi penjualan produksi berupa bibit atau benih	

NO	SASARAN KINERJA	INDIKATOR KINERJA	Satuan	Kinerja							Penanggungjawab
				Target Kinerja Tahunan	Bulanan	Target	Realisasi	%	Ket	Output	
1	2	3	4	5	6	7	8	9	10	11	12
Q TEKNISI PERIKANAN BUDIDAYA (BPI)											
1	Terlaksananya Kegiatan Pendataan Perikanan Budidaya	JumlahPendataan Produksi Benih Ikan	Laporan	12	Januari	1	1	100%		Laporan data produksi benih ikan	
					Februari	1	1	100%		Laporan data produksi benih ikan	
					Maret	1	1	100%		Laporan data produksi benih ikan	
					April	1	1	100%		Laporan data produksi benih ikan	
					Mei	1	1	100%		Laporan data produksi benih ikan	
					Juni	1	1	100%		Laporan data produksi benih ikan	
					Juli	1	1	100%		Laporan data produksi benih ikan	
					Agustus	1	1	100%		Laporan data produksi benih ikan	
					September	1	1	100%		Laporan data produksi benih ikan	
					Oktober	1	1	100%		Laporan data produksi benih ikan	
					November	1		0%		Laporan data produksi benih ikan	
					Desember	1		0%		Laporan data produksi benih ikan	
2	Terlaksananya Kegiatan Pembenihan ikan dari tahap pemijahan, pemeliharaan induk dan benih ikan sampai dengan pendistribusian benih ikan	Jumlah Kegiatan pembenihan, pemeliharaan induk, dan distribusi benih ikan	Laporan	12	Januari	1	1	100%		Laporan kegiatan pembenihan ikan, pemeliharaan induk, dan distribusi benih ikan	
					Februari	1	1	100%		Laporan kegiatan pembenihan ikan, pemeliharaan induk, dan distribusi benih ikan	
					Maret	1	1	100%		Laporan kegiatan pembenihan ikan, pemeliharaan induk, dan distribusi benih ikan	
					April	1	1	100%		Laporan kegiatan pembenihan ikan, pemeliharaan induk, dan distribusi benih ikan	
					Mei	1	1	100%		Laporan kegiatan pembenihan ikan, pemeliharaan induk, dan distribusi benih ikan	
					Juni	1	1	100%		Laporan kegiatan pembenihan ikan, pemeliharaan induk, dan distribusi benih ikan	
					Juli	1	1	100%		Laporan kegiatan pembenihan ikan, pemeliharaan induk, dan distribusi benih ikan	
					Agustus	1	1	100%		Laporan kegiatan pembenihan ikan, pemeliharaan induk, dan distribusi benih ikan	
					September	1	1	100%		Laporan kegiatan pembenihan ikan, pemeliharaan induk, dan distribusi benih ikan	
					Oktober	1	1	100%		Laporan kegiatan pembenihan ikan, pemeliharaan induk, dan distribusi benih ikan	
					November	1		0%		Laporan kegiatan pembenihan ikan, pemeliharaan induk, dan distribusi benih ikan	
					Desember	1		0%		Laporan kegiatan pembenihan ikan, pemeliharaan induk, dan distribusi benih ikan	
R TEKNISI PERIKANAN BUDIDAYA (BPI)											
1	Terlaksananya Kegiatan Pendataan Perbenihan	Jumlah pendataan Perbenihan ikan	Laporan	12	Januari	1	1	100%		Laporan data produksi benih ikan	
					Februari	1	1	100%		Laporan data produksi benih ikan	

NO	SASARAN KINERJA	INDIKATOR KINERJA	Satuan	Kinerja							Penanggungjawab
				Target Kinerja Tahunan	Bulanan	Target	Realisasi	%	Ket	Output	
1	2	3	4	5	6	7	8	9	10	11	12
					Maret	1	1	100%		Laporan data produksi benih ikan	
					April	1	1	100%		Laporan data produksi benih ikan	
					Mei	1	1	100%		Laporan data produksi benih ikan	
					Juni	1	1	100%		Laporan data produksi benih ikan	
					Juli	1	1	100%		Laporan data produksi benih ikan	
					Agustus	1	1	100%		Laporan data produksi benih ikan	
					September	1	1	100%		Laporan data produksi benih ikan	
					Oktober	1	1	100%		Laporan data produksi benih ikan	
					November	1		0%		Laporan data produksi benih ikan	
					Desember	1		0%		Laporan data produksi benih ikan	
2	Terlaksananya Kegiatan Pembenihan ikan dari tahap pemijahan, pemeliharaan induk dan benih ikan sampai dengan pendistribusian benih ikan	Jumlah Kegiatan pembenihan, pemeliharaan induk, dan distribusi benih ikan	Laporan	12	Januari	1	1	100%		Laporan kegiatan pembenihan ikan, pemeliharaan induk, dan distribusi benih ikan	
					Februari	1	1	100%		Laporan kegiatan pembenihan ikan, pemeliharaan induk, dan distribusi benih ikan	
					Maret	1	1	100%		Laporan kegiatan pembenihan ikan, pemeliharaan induk, dan distribusi benih ikan	
					April	1	1	100%		Laporan kegiatan pembenihan ikan, pemeliharaan induk, dan distribusi benih ikan	
					Mei	1	1	100%		Laporan kegiatan pembenihan ikan, pemeliharaan induk, dan distribusi benih ikan	
					Juni	1	1	100%		Laporan kegiatan pembenihan ikan, pemeliharaan induk, dan distribusi benih ikan	
					Juli	1	1	100%		Laporan kegiatan pembenihan ikan, pemeliharaan induk, dan distribusi benih ikan	
					Agustus	1	1	100%		Laporan kegiatan pembenihan ikan, pemeliharaan induk, dan distribusi benih ikan	
					September	1	1	100%		Laporan kegiatan pembenihan ikan, pemeliharaan induk, dan distribusi benih ikan	
					Oktober	1	1	100%		Laporan kegiatan pembenihan ikan, pemeliharaan induk, dan distribusi benih ikan	

NO	SASARAN KINERJA	INDIKATOR KINERJA	Satuan	Kinerja							Penanggungjawab
				Target Kinerja Tahunan	Bulanan	Target	Realisasi	%	Ket	Output	
1	2	3	4	5	6	7	8	9	10	11	12
					November	1		0%		Laporan kegiatan pembenihan ikan, pemeliharaan induk, dan distribusi benih ikan	
					Desember	1		0%		Laporan kegiatan pembenihan ikan, pemeliharaan induk, dan distribusi benih ikan	

Singaraja, 4 November 2024
Kepala Dinas Ketahanan Pangan dan Perikanan
Kabupaten Buleleng,



Bede Putra Aryana, S.Sos., MAP)
Pembina Utama Muda (IV/c)
NIP. 19700515 199303 1 010