



RENCANA AKSI ATAS PERJANJIAN KINERJA TAHUN 2024

**DINAS KETAHANAN PANGAN DAN
PERIKANAN**

**Jalan Kartini nomor 4
SINGARAJA - BALI**

Kata Pengantar

Puji dan syukur kami panjatkan Kehadapan Tuhan Yang Maha Esa, karena berkat Rahmat dan Karunianya Dokumen Rencana Aksi atas Perjanjian Kinerja Dinas Ketahanan Pangan dan Perikanan Kabupaten Buleleng tahun 2024 telah dapat disusun sesuai dengan aturan yang berlaku.

Dokumen ini disusun berdasarkan Peraturan Presiden No. 29 tahun 2014 tentang Sistem Akuntabilitas Kinerja Instansi Pemerintah dan Peraturan Menteri Negara pendayagunaan Aparatur Negara dan reformasi Birokrasi Nomor 53 Tahun 2014 tentang Petunjuk Teknis Perjanjian Kinerja, Pelaporan Kinerja dan Tata Cara Reviu Atas Laporan Kinerja Instansi Pemerintah.

Penyusunan Dokumen ini dimaksudkan sebagai bentuk pedoman Perencanaan Kinerja Tahunan Dinas Ketahanan Pangan dan Perikanan Kabupaten Buleleng dalam melaksanakan misi guna mewujudkan visi yang tertuang dalam Rencana Strategis (Renstra) Dinas Ketahanan Pangan dan Perikanan Kabupaten Buleleng Tahun 2023 - 2026.

Semoga dokumen ini bermanfaat serta dapat dijadikan bahan evaluasi penyelenggaraan pemerintahan di Kabupaten Buleleng.

Singaraja, 2 Januari 2024

Kepala Dinas Ketahanan Pangan dan Perikanan
Kabupaten Buleleng



I Gede Putra Aryana, S.Sos, MAP

Pembina Tingkat I (IV/b)

NIP. 19700515 199303 1 010

Daftar Isi

Kata Pengantar.....	i
Daftar Isi.....	ii
Daftar Tabel.....	iii
Pendahuluan.....	1
1.1 Latar Belakang.....	1
1.2 Tugas dan Fungsi Dinas Ketahanan Pangan dan Perikanan Kabupaten Buleleng	2
1.3 Landasan Hukum	2
1.4 Sistematika Penulisan	3
Rencana Strategis	4
2.1 Visi dan Misi	4
2.2 Tujuan dan Sasaran.....	6
2.3 Strategi dan Arah Kebijakan Umum	8
2.4 Komponen Rencana Strategis.....	10
2.5 Indikator Kinerja.....	11
2.6 Rencana Strategis	11
Rencana Aksi atas Perjanjian Kinerja	33
PENUTUP	34

Daftar Tabel

Tabel 1 - Tujuan dan Sasaran Dinas Ketahanan Pangan dan Perikanan Kabupaten Buleleng Tahun 2017-2022.....	7
Tabel 2 - Keterkaitan Visi, Misi, Sasaran dan Indikator Dinas Ketahanan Pangan dan Perikanan Kabupaten Buleleng	7
Tabel 3 - Strategi dan Arah Kebijakan Dinas Ketahanan dan Perikanan Kabupaten Buleleng ..	8
Tabel 4 – Rencana Strategis Dinas Ketahanan Pangan dan Perikanan Kabupaten Buleleng tahun 2017 - 2022	12
Tabel 5 - Perjanjian Kinerja Perubahan Eselon II Dinas Ketahanan Pangan dan Perikanan Kabupaten Buleleng tahun 2022.....	33

BAB I

Pendahuluan

1.1 Latar Belakang

Terselenggaranya *good governance* merupakan prasyarat bagi setiap pemerintahan untuk mewujudkan aspirasi masyarakat dan mencapai tujuan serta cita- cita bangsa bernegara serta terwujudnya suatu tata pemerintahan yang baik dan akuntabel merupakan harapan semua pihak. Berkenan harapan tersebut diperlukan pengembangan dan penerapan sistem pertanggungjawaban yang tepat, jelas, terukur legilemate sehingga penyelenggaraan pemerintah dan pembangunan dapat berlangsung secara berdaya guna, berhasil guna, bersih dan bertanggungjawab serta bebas dari korupsi, kolusi dan nepotisme (KKN).

Undang-undang No. 28 tahun 1999 tentang penyeleggaraan Negara yang bersih dan bebas dari KKN mengamanatkan hal tersebut sebagai penegasan dari Tap MPR No.XI/MPR/1998 yang dalam implementasinya dipertegas dengan Peraturan Presiden No.29 tahun 2014 tentang Sistem Akuntabilitas Kinerja Instansi Pemerintah. Pemerintahan Daerah sebagai penyelenggara pemerintahan di daerah sesuai dengan Undang-undang No.23 tahun 2014 termasuk sebagaimana yang dimaksud dalam Peraturan Presiden No. 29 Tahun 2014 berkewajiban untuk melaksanakan penyelenggaraan pemerintahan yang bersih (*Clean Government*), dan mempertanggungjawabkannya melalui media Sistem Akuntabilitas Kinerja Instansi Pemerintah (SAKIP).

Dokumen Rencana Aksi atas Perjanjian Kinerja Dinas Ketahanan Pangan dan Perikanan Kabupaten Buleleng 2024 ini disusun berdasarkan Rancangan Rencana Strategis Dinas Perikanan Kabupaten Buleleng Tahun 2023–2026, visi dan misi RPJPD 2005 -2025 serta arah kebijakan pembangunan tahapan keempat sebagaimana tertuang dalam Rencana Pembangunan Jangka Panjang Daerah (RPJPD) Kabupaten Buleleng 2005 – 2025, Peraturan Menteri Negara pendayagunaan Aparatur Negara dan reformasi Birokrasi Nomor 53 Tahun 2014 tentang Petunjuk Teknis Perjanjian Kinerja, Pelaporan Kinerja dan Tata Cara Reviu Atas Laporan Kinerja Instansi Pemerintah serta Perjanjian Kinerja Perubahan yang telah dibuat oleh Eselon II.

1.2 Tugas dan Fungsi Dinas Ketahanan Pangan dan Perikanan Kabupaten Buleleng

Sesuai dengan Peraturan Daerah Kabupaten Buleleng Nomor 11 Tahun 2019 tentang Perubahan Atas Peraturan Daerah Kabupaten Buleleng Nomor 13 Tahun 2016 Tentang Pembentukan dan Susunan Perangkat Daerah (Lembaran Daerah Kabupaten Buleleng Tahun 2016 Nomor 13, Tambahan Lembaran Daerah Kabupaten Buleleng Nomor 7) sebagaimana telah diubah beberapa kali, terakhir dengan Peraturan Daerah Kabupaten Buleleng Nomor 13 Tahun 2022 tentang Perubahan Keempat Atas Peraturan Daerah Kabupaten Buleleng Nomor 13 Tahun 2016 Tentang Pembentukan dan Susunan Perangkat Daerah (Lembaran Daerah Kabupaten Buleleng Tahun 2022 Nomor 13, Tambahan Lembaran Daerah Kabupaten Buleleng Nomor 11), Dinas Ketahanan Pangan dan Perikanan Kabupaten Buleleng merupakan unsur pelaksana Pemerintah Daerah bidang Ketahanan Pangan dan Perikanan. Dinas Ketahanan Pangan dan Perikanan Kabupaten Buleleng dipimpin oleh Kepala Dinas yang berada di bawah dan bertanggungjawab kepada Bupati melalui Sekretaris Daerah.

Tugas pokok dan fungsi Dinas Ketahanan Pangan dan Perikanan adalah membantu Bupati melaksanakan urusan Pemerintahan di bidang Ketahanan Pangan dan Perikanan. Untuk melaksanakan tugas pokok tersebut maka Dinas Ketahanan Pangan dan Perikanan mempunyai fungsi sebagai berikut :

- a. perumusan kebijakan di bidang Ketahanan Pangan dan Perikanan;
- b. pelaksanaan kebijakan bidang Ketahanan Pangan dan Perikanan;
- c. pelaksanaan evaluasi dan pelaporan di bidang Ketahanan Pangan dan Perikanan;
- d. pelaksanaan administrasi Dinas Ketahanan Pangan dan Perikanan;
- e. pelaksanaan fungsi lain yang diberikan oleh Bupati;

1.3 Landasan Hukum

Landasan hukum dalam pembuatan dokumen Rencana Aksi atas Perjanjian Kinerja Perubahan Dinas Ketahanan Pangan dan Perikanan Kabupaten Buleleng tahun 2022 sebagai salah satu pendukung terlaksananya Sistem Akuntabilitas Kinerja Pemerintah yang baik adalah :

1. Undang-Undang Nomor 23 Tahun 2014 tentang Pemerintahan Daerah (Lembaran Negara Republik Indonesia Tahun 2014 Nomor 244, Tambahan Lembaran Negara Republik Indonesia Nomor 5587) sebagaimana telah diubah beberapa kali, terakhir dengan Undang-Undang Nomor 9 Tahun 2015 tentang Perubahan Kedua Atas Undang-Undang Nomor 23 Tahun 2014 tentang Pemerintahan Daerah (Lembaran Negara Republik Indonesia Tahun 2015 Nomor 58, Tambahan Lembaran Negara Republik Indonesia Nomor 5679);

2. Undang – Undang Nomor 25 tahun 2004 tentang Sistem Perencanaan Pembangunan Nasional;
3. Peraturan Pemerintah Nomor 18 Tahun 2016 tentang Perangkat Daerah (Lembaran Negara Republik Indonesia Tahun 2016 Nomor 114);
4. Peraturan Pemerintah Republik Indonesia Nomor 38 Tahun 2007 tentang Urusan Pemerintahan antara Pemerintah, Pemerintah Daerah Provinsi dan Pemerintah Daerah Kabupaten/Kota;
5. Peraturan Presiden Nomor 29 Tahun 2014 tentang Sistem Akuntabilitas Kinerja Instansi Pemerintah;
6. Peraturan Menteri Pendayagunaan Aparatur Negara dan Reformasi Birokrasi Republik Indonesia Nomor 53 Tahun 2014 tentang Petunjuk Teknis Perjanjian Kinerja dan Tata Cara Reviu Atas Laporan Kinerja Instansi Pemerintah;
7. Permenpan RB Nomor 89 tahun 2021 tentang Evaluasi AKIP
8. Peraturan Bupati Nomor 9 Tahun 2022 Tentang Rencana Pembangunan Daerah Kabupaten Buleleng tahun 2023 – 2026
9. Peraturan Bupati Buleleng Nomor 12 tahun 2022 Tentang Rencana Strategis Perangkat Daerah Tahun 2023 - 2026

1.4 Sistematika Penulisan

BAB I Pendahuluan

- 1.1 Latar Belakang
- 1.2 Tugas dan Fungsi Dinas Ketahanan Pangan dan Perikanan Kabupaten Buleleng
- 1.3 Landasan Hukum
- 1.4 Sistematika Penulisan

BAB II Rencana Strategis

- 2.1 Visi dan Misi
- 2.2 Tujuan dan Sasaran
- 2.3 Strategi dan Arah Kebijakan Umum
- 2.4 Komponen Rencana Strategis
- 2.5 Indikator Kinerja
- 2.6 Rencana Strategis

BAB III Rencana Aksi atas Perjanjian Kinerja

BAB IV Penutup

BAB II

Rencana Strategis

Sesuai Instruksi Menteri Dalam Negeri Nomor 70 Tahun 2021 tentang Penyusunan Dokumen Perencanaan Pembangunan Daerah Bagi Daerah Dengan Masa Jabatan Kepala Daerah Berakhir Pada Tahun 2022, penyusunan dokumen perencanaan periode 2023 – 2026 berpedoman kepada visi dan misi RPJPD 2005 -2025 serta arah kebijakan pembangunan tahapan keempat sebagaimana tertuang dalam Rencana Pembangunan Jangka Panjang Daerah (RPJPD) Kabupaten Buleleng 2005 – 2025.

Program-program pembangunan ketahanan pangan dan perikanan yang telah dijabarkan di atas harus terpadu (*integrated*), terukur keberhasilannya (*measureable*) dan berkesinambungan (*sustainability*). Dengan demikian setiap pelaksanaannya dapat lebih terarah, dapat dipantau perkembangannya dan selanjutnya dapat dievaluasi keberhasilannya. Dalam rangka mendorong dan mensinkronkan pembangunan ketahanan pangan dan perikanan, maka disusun Rencana Strategis Dinas Ketahanan Pangan dan Perikanan Tahun 2023 – 2026.

Rencana Strategis (Renstra) merupakan dokumen perencanaan yang disusun sebagai pedoman pelaksanaan tugas Pokok dan Fungsi Dinas Ketahanan Pangan dan Perikanan Kabupaten Buleleng 2023 – 2026 dengan jangka waktu 4 (empat) tahun kedepan.

Seiring dengan telah disusunnya Rencana Pembangunan Daerah (RPD) Kabupaten Buleleng Tahun 2023 – 2026, maka Dinas Ketahanan Pangan dan Perikanan Kabupaten Buleleng merasa perlu untuk menyelaraskan dokumen perencanaan Dinas Ketahanan Pangan dan Perikanan yaitu Renstra yang ditujukan untuk konsistensi pencapaian indikator kinerja sesuai dengan dokumen RPD Kabupaten Buleleng Tahun 2023 – 2026.

Renstra ini merupakan penjabaran dari visi, misi dan program dalam Rencana Pembangunan Jangka Panjang Daerah (RPJPD) Kabupaten Buleleng Tahun 2005 – 2025 yang telah memasuki tahapan keempat dalam merumuskan strategi pembangunan sesuai dengan tugas pokok dan fungsi Dinas Ketahanan Pangan dan Perikanan Kabupaten Buleleng, sehingga Renstra ini merupakan pedoman bagi penyusunan Rencana Kerja dan penganggaran Dinas Ketahanan Pangan dan Perikanan Kabupaten Buleleng.

2.1 Visi dan Misi

Sesuai Instruksi Menteri Dalam Negeri Nomor 70 Tahun 2021 tentang Penyusunan Dokumen Perencanaan Pembangunan Daerah Bagi Daerah Dengan Masa Jabatan Kepala Daerah Berakhir Pada Tahun 2022, diarahkan bahwa telaahan Visi, Misi dan Program Kepala Daerah dan Wakil Kepala Daerah Terpilih Kabupaten Buleleng periode 2023 – 2026 mengacu

pada visi dan misi RPJPD Kabupaten Buleleng 2005 – 2025 (mengingat RPJMD Kabupaten Buleleng 2017 – 2022 habis masa berlakunya di tahun 2022).

Visi Pembangunan Daerah Kabupaten Buleleng Tahun 2005-2025 yang dicanangkan adalah sebagai berikut :

“BULELENG KERTA RAHARJA MENGANTARKAN BALI DWIPA JAYA BERLANDASKAN TRI HITA KARANA”

Buleleng Kerta Raharja berarti Buleleng aman dan sejahtera. **Mengantarkan Bali Dwipa Jaya** mengandung makna Buleleng berada pada garda terdepan menuju Bali Dwipa Jaya yang merupakan Visi pembangunan daerah Provinsi Bali. Buleleng pantas mengambil peran seperti itu. Dilihat dari luas wilayah, Buleleng memiliki luas wilayah 24,25% dari luas wilayah Bali. Dilihat dari sisi sosial budaya, Buleleng merupakan representasi sebagian dari budaya Bali, sehingga budaya Bali dikenal dengan budaya Bali utara (Buleleng) dan budaya Bali selatan. Budaya Bali utara lebih terbuka, dinamis, dan responsif terhadap perubahan. Dilihat dari sisi historis, Buleleng biasa menjadi pelopor dalam tonggak-tonggak perubahan di Bali.

Berlandaskan Tri Hita Karana berarti pembangunan Buleleng berlandaskan filsafat hidup masyarakat Bali. Filsafat Tri Hita Karana adalah filsafat harmoni yang melandasi adat dan budaya Bali yang secara harfiah Tri Hita Karana berarti tiga unsur yang menyebabkan kebahagiaan. Tiga unsur itu adalah, Parhyangan yang maknanya hubungan manusia dengan Tuhan Yang Maha Esa, Pawongan yang bermakna hubungan manusia dengan sesama manusia, dan Palemahan yang bermakna hubungan manusia dengan lingkungan. Sebagai filsafat harmoni, keserasian dan keseimbangan, filsafat Tri Hita Karana menghendaki harmoni, keserasian, dan keseimbangan hubungan pada tiga unsur itu agar manusia dan masyarakat menjadi sejahtera dan bahagia. Filsafat itu harus direalisasikan dalam kehidupan masyarakat Bali agar mencapai kebahagiaan.

Visi Pembangunan Daerah Kabupaten Buleleng 2005 – 2025 tersebut diwujudkan dengan melaksanakan 5 (lima) Misi Pembangunan Daerah Kabupaten Buleleng sebagai berikut :

- 1) Mewujudkan masyarakat Buleleng yang unggul, kompetitif, dan bertaqwa kepada Tuhan, dengan jalan membangun sumberdaya manusia yang berkualitas, menguasai ilmu pengetahuan dan teknologi, serta memiliki daya saing, melalui penyelenggaraan pendidikan dan pelayanan kesehatan yang berkualitas untuk semua warga masyarakat.
- 2) Mewujudkan masyarakat yang mampu memenuhi kebutuhan hidup, dengan jalan melaksanakan pembangunan bidang ekonomi untuk meningkatkan pendapatan dan pemerataan pendapatan masyarakat, mengurangi pengangguran dan kemiskinan.
- 3) Mewujudkan keamanan daerah dan masyarakat, dengan menyelenggarakan pemerintahan yang baik, memperkuat sistem keamanan, meningkatkan peran masyarakat sipil, mendorong

pengarusutamaan gender, menegakkan budaya hukum dan politik, dan memantapkan pelaksanaan otonomi daerah.

- 4) Mewujudkan kebudayaan yang responsif terhadap perkembangan zaman dan lingkungan global, melalui pelestarian, pewarisan dan pengembangan nilai-nilai budaya yang dijiwai oleh agama Hindu, pemantapan kelembagaan, dan aktivitas budaya.
- 5) Mewujudkan pembangunan yang berkelanjutan, dengan jalan melaksanakan pembangunan yang seimbang antar lapisan masyarakat, antar sektor, dan antar wilayah, mempertahankan dan meningkatkan kemampuan lingkungan untuk menopang pembangunan, sehingga pembangunan dapat memenuhi kebutuhan masyarakat saat ini dengan tidak mengurangi hak generasi berikutnya akan sumberdaya alam.

Dari 5 (lima) Misi Pembangunan Daerah Kabupaten Buleleng tersebut diatas, Dinas Ketahanan Pangan dan Perikanan Kabupaten Buleleng sesuai tupoksi melaksanakan urusan pangan dan urusan kelautan perikanan mendukung pencapaian misi ke-2 yaitu untuk mewujudkan masyarakat yang mampu memenuhi kebutuhan hidup, dengan jalan melaksanakan pembangunan bidang ekonomi untuk meningkatkan pendapatan dan pemerataan pendapatan masyarakat, mengurangi pengangguran dan kemiskinan.

Misi ke-2 RPJPD Kabupaten Buleleng 2005 – 2025 ini dilaksanakan melalui tahapan dan prioritas pembangunan dimana pada periode tahun 2022 sampai 2025 agenda prioritas yang harus dicapai yaitu pemantapan daya saing dan keseimbangan perekonomian di sektor-sektor prioritas agar pendapatan perkapita dan daya beli masyarakat meningkat dan mantap didukung oleh infrastruktur yang handal, investasi, serta penggunaan sains dan teknologi.

2.2 Tujuan dan Sasaran

Tujuan merupakan hasil yang ingin dicapai dalam kurun waktu lebih dari satu tahun harus selaras dengan visi dan misi yang telah ditetapkan. Penetapan tujuan didasarkan kepada faktor–faktor kunci keberhasilan dalam rangka merealisasikan misi Sasaran merupakan tujuan yang telah ditetapkan, dijabarkan kedalam bentuk yang lebih spesifik, sehingga sasaran harus selaras dengan tujuan. Sasaran menggambarkan hal – hal yang ingin dicapai dalam kurun waktu tertentu melalui tindakan/kegiatan yang bersifat spesifik, rinci, dapat diukur dan dapat dicapai, sinerjik dan berkelanjutan.

Sasaran dapat dikelompokkan menjadi 2 yaitu sasaran tahunan dan sasaran lima tahun. Sasaran tahunan adalah sasaran yang ingin dicapai pada satu tahun tertentu (dinyatakan dalam rencana kinerja tahunan /RKT) sasarannya harus mendukung tercapainya tujuan dan misi dalam upaya merealisasikan visi.

Untuk lebih jelasnya tujuan dan sasaran yang ingin dicapai oleh Dinas Ketahanan Pangan dan Perikanan Kabupaten Buleleng Tahun 2023-2026, secara rinci dapat dilihat pada tabel dibawah ini :

Tabel 1 - Tujuan dan Sasaran Dinas Ketahanan Pangan dan Perikanan Kabupaten Buleleng Tahun 2023-2026

NO.	TUJUAN	SASARAN
1.	Terwujudnya Ketahanan Pangan Masyarakat yang Mantap berbasis Pangan Lokal	1. Terwujudnya ketersediaan, keanekaragaman dan keamanan pangan
		2. Terwujudnya peningkatan produksi perikanan

Sebagaimana Visi dan Misi yang telah ditetapkan untuk keberhasilan tersebut perlu ditetapkan tujuan Dinas Ketahanan Pangan dan Perikanan Kabupaten Buleleng yang ditempuh melalui penetapan beberapa sasaran dimana antara yang satu dengan lainnya saling terkait. Hasil keterkaitan Visi, Misi, Tujuan dan Sasaran tersebut, lebih jelasnya dapat dilihat pada tabel berikut :

Tabel 2 - Keterkaitan Visi, Misi, Sasaran dan Indikator Dinas Ketahanan Pangan dan Perikanan Kabupaten Buleleng

VISI	MISI	SASARAN	INDIKATOR
(1)	(2)	(3)	(4)
Buleleng Kerta Raharja Mengantarkan Bali Dwipa Jaya Berlandaskan Tri Hita Karana	Mewujudkan masyarakat yang mampu memenuhi kebutuhan hidup, dengan jalan melaksanakan pembangunan bidang ekonomi untuk meningkatkan pendapatan dan pemerataan pendapatan masyarakat, mengurangi pengangguran dan kemiskinan.	1. Terwujudnya ketersediaan, keanekaragaman dan keamanan pangan	1. Skor Pola Pangan Harapan (PPH) ketersediaan
		2. Terwujudnya peningkatan produksi perikanan	2. Jumlah produksi perikanan

2.3 Strategi dan Arah Kebijakan Umum

Untuk lebih jelasnya strategi dan arah kebijakan umum Dinas Ketahanan Pangan dan Perikanan Kabupaten Buleleng periode 2023 - 2026 dapat dilihat pada tabel dibawah ini :

Tabel 3 - Strategi dan Arah Kebijakan Dinas Ketahanan dan Perikanan Kabupaten Buleleng

Visi : Buleleng Kerta Raharja Mengantarkan Bali Dwipa Jaya Berlandaskan Tri Hita Karana			
Misi : Mewujudkan masyarakat yang mampu memenuhi kebutuhan hidup, dengan jalan melaksanakan pembangunan bidang ekonomi untuk meningkatkan pendapatan dan pemerataan pendapatan masyarakat, mengurangi pengangguran dan kemiskinan			
Sasaran	Indikator	Strategi	Kebijakan
1. Terwujudnya ketersediaan, keanekaragaman dan keamanan pangan	1. Skor Pola Pangan Harapan (PPH) ketersediaan	1. Meningkatkan ketersediaan pangan melalui koordinasi sinergi lintas sektor dalam penyediaan pangan	1. Pemantapan ketersediaan pangan baik hewani maupun nabati dalam jumlah dan keragaman untuk mendukung konsumsi pangan sesuai kaidah kesehatan dan gizi seimbang
		2. Penguatan cadangan pangan Pemerintah dan masyarakat	1. Mengembangkan dan memperkuat kemampuan pengelolaan cadangan pangan pemerintah dan masyarakat hingga di tingkat desa
		3. Mendorong terwujudnya distribusi pangan yang merata dan terjangkau untuk menjamin stabilitas dan keamanan pasokan dan harga pangan ditingkat rumah tangga	1. Pengembangan distribusi pangan yang merata, harga stabil dan terjangkau (aksesibilitas) dengan mendorong dan mendukung upaya peningkatan daya beli
		4. Mendorong peran serta kelembagaan masyarakat dalam meningkatkan kelancaran distribusi, stabilisasi harga dan akses pangan;	1. Meningkatkan akses pangan melalui pengembangan sistem distribusi yang efektif dan efisien 2. Mengembangkan lembaga distribusi pangan masyarakat 3. Menjaga stabilitas Harga Pangan

Sasaran	Indikator	Strategi	Kebijakan
		5. Gerakan percepatan penganekaragaman konsumsi pangan berbasis sumberdaya lokal	1. Meningkatkan diversifikasi pangan melalui pemanfaatan pangan lokal non beras, non terigu
			2. Meningkatkan penganekaragaman konsumsi pangan berbasis pangan lokal
			3. Optimalisasi pemanfaatan lahan pekarangan untuk menjaga ketahanan pangan keluarga
			4. Gerakan Pola Pangan Beragam, Bergizi Seimbang, dan Aman (B2SA)
		6. Pengembangan bisnis pangan untuk peningkatan nilai tambah ekonomi, gizi dan mutu ketersediaan pangan yang beragam dan bergizi seimbang melalui penguatan kerjasama pemerintah, masyarakat dan swasta	1. Penyebaran Informasi dan Promosi Produk Pangan Lokal
		7. Penguatan pengawasan dan pembinaan keamanan pangan	1. Pengawasan terhadap mutu dan keamanan pangan yang dikonsumsi masyarakat
			2. Mewujudkan sertifikasi pangan segar
		8. Peningkatan pengetahuan dan kesadaran tentang keamanan pangan pada masyarakat	1. Kerjasama dan informasi keamanan pangan
2. Terwujudnya peningkatan produksi perikanan	1 Jumlah produksi perikanan	1. Meningkatkan sarana dan prasarana perikanan tangkap	Pengadaan sarpras perikanan tangkap didukung pembinaan dan pendampingan teknis yang komprehensif
		2. Meningkatkan sarana dan prasarana perikanan budidaya	Pengadaan sarpras perikanan budidaya didukung pembinaan dan pendampingan teknis yang komprehensif

Sasaran	Indikator	Strategi	Kebijakan
		3. Meningkatkan sarana dan prasarana pengolahan dan pemasaran hasil perikanan	Pengadaan sarpras pengolahan dan pemasaran hasil perikanan didukung pembinaan dan pendampingan teknis yang komprehensif
		4. Meningkatkan intensifikasi dan pembinaan berkelanjutan kepada kelompok masyarakat perikanan	Pembinaan, sosialisasi, penyampaian informasi dan teknologi perikanan serta fasilitasi proposal bantuan kelompok perikanan
		5. Meningkatkan kapasitas kelembagaan kelompok perikanan baik secara kualitatif dan kuantitatif	Pembinaan, sosialisasi, pembentukan juknis, edukasi dan fasilitasi dalam peningkatan kelas kelompok perikanan
		6. Tercapainya pemetaan potensi perikanan di Kabupaten Buleleng	Survei identifikasi, pemetaan potensi, penetapan kawasan dan pengembangan sentra perikanan
		7. Meningkatkan penyebaran informasi mengenai manfaat mengkonsumsi ikan kepada masyarakat	Pembinaan, sosialisasi, edukasi dan pemenuhan informasi tingkat ketersediaan ikan konsumsi

2.4 Komponen Rencana Strategis

Perencanaan kinerja ini merupakan proses penyusunan rencana kinerja Dinas Ketahanan Pangan dan Perikanan Kabupaten Buleleng sebagai penjabaran dari sasaran dan program yang telah ditetapkan dalam Rencana Strategis Dinas Ketahanan Pangan dan Perikanan Kabupaten Buleleng tahun 2023-2026 yang akan dilaksanakan oleh masing-masing Bidang di Lingkungan Dinas Ketahanan Pangan dan Perikanan Kabupaten Buleleng melalui berbagai kegiatan tahunan. Di dalam rencana kinerja ditetapkan rencana capaian kinerja tahunan untuk seluruh indikator kinerja yang ada pada tingkat sasaran dan kegiatan. Penyusunan rencana kinerja dilakukan seiring dengan agenda penyusunan dan kebijakan anggaran, serta merupakan komitmen bagi instansi pemerintah untuk mencapainya dalam tahun tertentu.

Dokumen Rencana Aksi atas Perjanjian Kinerja tahun 2024 ini memuat informasi tentang sasaran yang ingin dicapai; indikator kinerja sasaran dan rencana capaiannya; program, kegiatan, serta kelompok indikator kinerja dan rencana capaiannya tahun 2024 yang ingin dicapai oleh Dinas Ketahanan Pangan dan Perikanan Kabupaten Buleleng. Sasaran yang dimaksud pada Rencana Aksi ini adalah sasaran sebagaimana dimuat dalam dokumen Perjanjian Kinerja Dinas

Ketahanan Pangan dan Perikanan Kabupaten Buleleng. Selanjutnya diidentifikasi sasaran mana yang akan diwujudkan pada tahun 2024.

2.5 Indikator Kinerja

Indikator kinerja adalah ukuran kuantitatif dan kualitatif yang menggambarkan tingkat pencapaian suatu kegiatan yang telah ditetapkan.

2.6 Rencana Strategis

Sebagai Acuan perencanaan kinerja Tahunan, Perjanjian Kinerja Perubahan serta Rencana Aksi atas Perjanjian Kinerja Perubahan Dinas Ketahanan Pangan dan Perikanan Kabupaten Buleleng adalah Rencana Strategis Periode 2023 - 2026 sebagaimana tabel di bawah ini :

Tabel 4 – Rencana Strategis Dinas Ketahanan Pangan dan Perikanan Kabupaten Buleleng tahun 2023 - 2026

Tujuan	Sasaran	Kode					Program, Kegiatan dan Sub Kegiatan	Indikator Kinerja, Tujuan, Sasaran, Program (Outcome) dan Kegiatan (Output)	Data Capaian pada Tahun Awal Perencanaan	Tahun 2023		Tahun 2024		Tahun 2025		Tahun 2026		Kondisi Kinerja pada Akhir Periode Renstra Perangkat Daerah		Unit Kerja Perangkat Daerah Penanggungjawab	Lokasi
										Target	Rp.	Target	Rp.	Target	Rp.	Target	Rp.	Target	Rp.		
1	2	3					4	5	6	7	8	9	10	11	12	13	14	15	16	17	18
Terwujudnya Ketahanan Pangan Masyarakat yang Mandiri	Terwujudnya ketersediaan, keanekaragaman dan keamanan pangan	2	0	0	0	0	URUSAN PEMERINTAHAN BIDANG PANGAN														
Lokal		2	0	0	0	0	PROGRAM PENGELOLAAN SUMBER DAYA EKONOMI UNTUK KEDAULATAN DAN KEMANDIRIAN PANGAN	Persentase Penyediaan infrastruktur Lumbung Pangan Masyarakat (LPM)	20	40 %	250.000.000	60 %	500.000.000	80 %	650.000.000	100 %	1.500.000.000	100 %	2.900.000.000	Dinas Ketahanan Pangan dan Perikanan Kabupaten Buleleng	Kabupaten Buleleng
		2	0	0	0	2	Penyediaan Infrastruktur dan Seluruh Pendukung Kemandirian Pangan sesuai Kewenangan Daerah Kabupaten/ Kota	Terlaksananya Penyediaan infrastruktur Lumbung Pangan Masyarakat (LPM)	0	1 Kelompok	250.000.000	1 Kelompok	500.000.000	2 Kelompok	650.000.000	2 Kelompok	1.500.000.000	6 Kelompok	2.900.000.000		
		2	0	0	0	2	Penyediaan Infrastruktur Lumbung Pangan	Jumlah Lumbung Pangan yang Tersedia		1 Unit	100.000.000	1 Unit	200.000.000	2 Unit	250.000.000	2 Unit	600.000.000	6 Unit	1.150.000.000	Dinas Ketahanan Pangan dan Perikanan Kabupaten Buleleng	Kabupaten Buleleng

RENCANA AKSI ATAS PERJANJIAN KINERJA 2024

		2	0	0	2	0	01	0	2	Penyediaan Infrastruktur Lantai Jemur	Jumlah Lantai Jemur yang Tersedia		1 Unit	100.000.000	1 Unit	200.000.000	2 Unit	250.000.000	2 Unit	600.000.000	6 Unit	1.150.000.000	Dinas Ketahanan Pangan dan Perikanan Kabupaten Buleleng	Kabupaten Buleleng
		2	0	0	2	2	01	0	3	Penyediaan Infrastruktur Pendukung Kemandirian Pangan Lainnya	Jumlah Infrastruktur Pendukung Kemandirian Pangan yang Tersedia		1 Unit	50.000.000	1 Unit	100.000.000	2 Unit	150.000.000	2 Unit	300.000.000	6 Unit	600.000.000	Dinas Ketahanan Pangan dan Perikanan Kabupaten Buleleng	Kabupaten Buleleng
		2	0	0	3					PROGRAM PENINGKATAN DIVERSIFIKASI DAN KETAHANAN PANGAN MASYARAKAT	Skor Pola Pangan Harapan (PPH) Ketersediaan	79	79 Skor	1.000.000.000	80 Skor	1.250.000.000	81 Skor	1.350.000.000	82 Skor	1.350.000.000	82 Skor	4.950.000.000	Dinas Ketahanan Pangan dan Perikanan Kabupaten Buleleng	Kabupaten Buleleng
		2	0	0	3	2	01			Penyediaan dan Penyaluran Pangan Pokok atau Pangan Lainnya sesuai dengan kebutuhan Daerah Kabupaten/ Kota dalam Rangka Stabilisasi Pasokan dan Harga Pangan	Terlaksananya Penyediaan dan Penyaluran Pangan Pokok atau Pangan Lainnya sesuai dengan kebutuhan Daerah Kabupaten/Kota dalam Rangka Stabilisasi Pasokan dan Harga Pangan	9	9 Kecamatan	425.000.000	9 Kecamatan	575.000.000	9 Kecamatan	675.000.000	9 Kecamatan	675.000.000	9 Kecamatan	2.350.000.000		
		2	0	0	3	2	01	0	1	Penyediaan Informasi Harga Pangan dan Neraca Bahan Makanan	Informasi Harga Pangan dan Neraca Bahan Makanan		1 Laporan	75.000.000	1 Laporan	100.000.000	1 Laporan	150.000.000	1 Laporan	150.000.000	4 Laporan	475.000.000	Dinas Ketahanan Pangan dan Perikanan Kabupaten Buleleng	Kabupaten Buleleng
		2	0	0	3	2	01	0	2	Penyediaan Pangan Berbasis Sumber Daya Lokal	Pangan Berbasis Sumber Daya Lokal yang Tersedia		3 Laporan	100.000.000	3 Laporan	100.000.000	3 Laporan	125.000.000	3 Laporan	125.000.000	12 Laporan	450.000.000	Dinas Ketahanan Pangan dan Perikanan Kabupaten Buleleng	Kabupaten Buleleng

RENCANA AKSI ATAS PERJANJIAN KINERJA 2024

		2	0	0	2.	0	Koordinasi, Sinkronisasi dan Pelaksanaan Distribusi Pangan Pokok dan Pangan Lainnya	Jumlah Koordinasi, Sinkronisasi dan Pelaksanaan Distribusi Pangan Pokok dan Pangan Lainnya		3 Laporan	50.000.000	3 Laporan	75.000.000	3 Laporan	100.000.000	3 Laporan	100.000.000	12 Laporan	325.000.000	Dinas Ketahanan Pangan dan Perikanan Kabupaten Buleleng	Kabupaten Buleleng
		2	0	0	2.	0	Pemantauan Stok, Pasokan dan Harga Pangan	Pemantauan Stok, Pasokan dan Harga Pangan		1 Dokumen	50.000.000	1 Dokumen	75.000.000	1 Dokumen	75.000.000	1 Dokumen	75.000.000	4 Dokumen	275.000.000	Dinas Ketahanan Pangan dan Perikanan Kabupaten Buleleng	Kabupaten Buleleng
		2	0	0	2.	0	Pengembangan Kelembagaan dan Jaringan Distribusi Pangan	Jumlah Kelembagaan dan Jaringan Distribusi Pangan yang Dikembangkan		10 Unit	50.000.000	10 Unit	75.000.000	10 Unit	75.000.000	10 Unit	75.000.000	10 Unit	275.000.000	Dinas Ketahanan Pangan dan Perikanan Kabupaten Buleleng	Kabupaten Buleleng
		2	0	0	2.	0	Pengembangan Kelembagaan Usaha Pangan Masyarakat dan Toko Tani Indonesia yang Dikembangkan	Jumlah Kelembagaan Usaha Pangan Masyarakat dan Toko Tani Indonesia yang Dikembangkan		8 Unit	50.000.000	8 Unit	75.000.000	8 Unit	75.000.000	8 Unit	75.000.000	8 Unit	275.000.000	Dinas Ketahanan Pangan dan Perikanan Kabupaten Buleleng	Kabupaten Buleleng
		2	0	0	2.	0	Peningkatan Ketahanan Pangan Keluarga	Jumlah Keluarga yang Mengikuti Peningkatan Ketahanan Pangan Keluarga		180 Keluarga	50.000.000	180 Keluarga	75.000.000	200 Keluarga	75.000.000	200 Keluarga	75.000.000	760 Keluarga	275.000.000	Dinas Ketahanan Pangan dan Perikanan Kabupaten Buleleng	Kabupaten Buleleng
		2	0	0	2.	0	Pengelolaan dan Keseimbangan Cadangan Pangan Kabupaten/Kota	Terlaksananya Pengelolaan dan Keseimbangan Cadangan Pangan Kabupaten/Kota	0	15 Ton	300.000.000	20 Ton	375.000.000	30 Ton	375.000.000	35 Ton	375.000.000	100 Ton	1.425.000.000		
		2	0	0	2.	0	Koordinasi dan Sinkronisasi Pengendalian Cadangan Pangan Kabupaten/Kota	Jumlah Koordinasi dan Sinkronisasi Pengendalian Cadangan Pangan Kabupaten/Kota		6 Laporan	50.000.000	6 Laporan	75.000.000	6 Laporan	75.000.000	6 Laporan	75.000.000	24 Laporan	275.000.000	Dinas Ketahanan Pangan dan Perikanan Kabupaten Buleleng	Kabupaten Buleleng
		2	0	0	2.	0	Penyusunan Rencana Kebutuhan Pangan Lokal	Rencana Kebutuhan Pangan Lokal		1 Dokumen	50.000.000	1 Dokumen	75.000.000	1 Dokumen	75.000.000	1 Dokumen	75.000.000	4 Dokumen	275.000.000	Dinas Ketahanan Pangan dan Perikanan Kabupaten Buleleng	Kabupaten Buleleng

RENCANA AKSI ATAS PERJANJIAN KINERJA 2024

		2	0	0	2.	0	Pengadaan Cadangan Pangan Pemerintah Kabupaten/Kota	Jumlah Cadangan Pangan Pemerintah Kabupaten/Kota		15 Ton	150.000.000	20 Ton	150.000.000	30 Ton	150.000.000	35 Ton	150.000.000	100 Ton	600.000.000	Dinas Ketahanan Pangan dan Perikanan Kabupaten Buleleng	Kabupaten Buleleng
		2	0	0	2.	0	Pemeliharaan Cadangan Pangan Pemerintah Kabupaten/Kota	Jumlah Cadangan Pangan Pemerintah Kabupaten/Kota yang Terpelihara		15 Ton	50.000.000	20 Ton	75.000.000	30 Ton	75.000.000	35 Ton	75.000.000	100 Ton	275.000.000	Dinas Ketahanan Pangan dan Perikanan Kabupaten Buleleng	Kabupaten Buleleng
		2	0	0	2.	0	Pelaksanaan Pencapaian Target Konsumsi Pangan Perkapita/Tahun sesuai dengan Angka Kecukupan Gizi	Terlaksananya Pencapaian Target Konsumsi Pangan Perkapita/Tahun sesuai dengan Angka Kecukupan Gizi	12	12 Laporan	275.000.000	12 Laporan	300.000.000	12 Laporan	300.000.000	12 Laporan	300.000.000	48 Laporan	1.175.000.000		
		2	0	0	2.	0	Pemberdayaan Masyarakat dalam Penganekaragaman Konsumsi Pangan Berbasis Sumber Daya Lokal	Jumlah Pemberdayaan Kelompok Masyarakat dalam Penganekaragaman Konsumsi Pangan Berbasis Sumber Daya Lokal		12 Laporan	200.000.000	12 Laporan	200.000.000	12 Laporan	200.000.000	12 Laporan	200.000.000	48 Laporan	800.000.000	Dinas Ketahanan Pangan dan Perikanan Kabupaten Buleleng	Kabupaten Buleleng
		2	0	0	2.	0	Koordinasi dan Sinkronisasi Pemantauan dan Evaluasi Konsumsi per Kapita per Tahun	Jumlah Koordinasi dan Sinkronisasi Pemantauan dan Evaluasi Konsumsi Per Kapita Per Tahun		12 Laporan	75.000.000	12 Laporan	100.000.000	12 Laporan	100.000.000	12 Laporan	100.000.000	48 Laporan	375.000.000	Dinas Ketahanan Pangan dan Perikanan Kabupaten Buleleng	Kabupaten Buleleng
		2	0	0			PROGRAM PENANGANAN KERAWANAN PANGAN	Persentase Penanganan Wilayah Rentan Rawan Pangan	20	40 %	90.000.000	60 %	90.000.000	80 %	100.000.000	100 %	125.000.000	100 %	405.000.000	Dinas Ketahanan Pangan dan Perikanan Kabupaten Buleleng	Kabupaten Buleleng
		2	0	0	2.		Penyusunan Peta Kerentanan dan Ketahanan Pangan Kecamatan	Terlaksananya Penyusunan Peta Kerentanan dan Ketahanan Pangan	1	1 Dokumen	10.000.000	1 Dokumen	10.000.000	1 Dokumen	10.000.000	1 Dokumen	15.000.000	1 Dokumen	45.000.000		Kabupaten Buleleng

RENCANA AKSI ATAS PERJANJIAN KINERJA 2024

		2	0	0	2.	0	Penyusunan, Pemutakhiran dan Analisis Peta Ketahanan dan Kerentanan Pangan	Peta dan Analisis Ketahanan dan Kerentanan Pangan yang Dimutakhirkan		1	10.000.000	1	10.000.000	1	10.000.000	1	15.000.000	4	45.000.000	Dinas Ketahanan Pangan dan Perikanan Kabupaten Buleleng	Kabupaten Buleleng
		2	0	0	2.	0	Penanganan Kerawanan Pangan Kewenangan Kabupaten/Kota	Terlaksananya Penanganan Wilayah Rentan Rawan Pangan	0	3	80.000.000	3	80.000.000	3	90.000.000	3	110.000.000	16	360.000.000		
		2	0	0	2.	0	Koordinasi dan Sinkronisasi Penanganan Kerawanan Pangan Kabupaten/Kota	Jumlah Koordinasi dan Sinkronisasi Penanganan Kerawanan Pangan Kabupaten/Kota		12	50.000.000	12	50.000.000	12	60.000.000	12	70.000.000	48	230.000.000	Dinas Ketahanan Pangan dan Perikanan Kabupaten Buleleng	Kabupaten Buleleng
		2	0	0	2.	0	Pelaksanaan Pengadaan, Pengelolaan, dan Penyaluran Cadangan Pangan pada Kerawanan Pangan yang Mencakup dalam 1 (satu) Daerah Kabupaten/Kota	Jumlah Pengadaan, Pengelolaan, dan Penyaluran Cadangan Pangan pada Kerawanan Pangan yang Mencakup dalam 1 (satu) Daerah Kabupaten/Kota		3	30.000.000	3	30.000.000	3	30.000.000	4	40.000.000	16	130.000.000	Dinas Ketahanan Pangan dan Perikanan Kabupaten Buleleng	Kabupaten Buleleng
		2	0	0			PROGRAM PENGAWASAN KEAMANAN PANGAN	Persentase Pangan Aman	80	81	100.000.000	82	100.000.000	83	125.000.000	84	125.000.000	84	450.000.000	Dinas Ketahanan Pangan dan Perikanan Kabupaten Buleleng	Kabupaten Buleleng
		2	0	0	2.	0	Pelaksanaan Pengawasan Keamanan Pangan Segar Daerah Kabupaten/Kota	Terlaksananya Pengawasan Keamanan Pangan Segar Daerah Kabupaten/Kota	1	1	100.000.000	1	100.000.000	1	125.000.000	1	125.000.000	4	450.000.000		
		2	0	0	2.	0	Penguatan Kelembagaan Keamanan Pangan Segar Daerah Kabupaten/Kota	Kelembagaan Keamanan Pangan Segar Daerah Kabupaten/Kota yang Dibina		1	10.000.000	1	10.000.000	1	10.000.000	1	10.000.000		40.000.000	Dinas Ketahanan Pangan dan Perikanan Kabupaten Buleleng	Kabupaten Buleleng

RENCANA AKSI ATAS PERJANJIAN KINERJA 2024

		2	0	0	2.	0	Sertifikasi Keamanan Pangan Segar Asal Tumbuhan Daerah Kabupaten/Kota	Jumlah Sertifikasi Keamanan Pangan Segar Asal Tumbuhan Daerah Kabupaten/Kota		3	50.000.000	3	50.000.000	3	50.000.000	Sertifikat	200.000.000	Dinas Ketahanan Pangan dan Perikanan Kabupaten Buleleng	Kabupaten Buleleng		
		2	0	0	2.	0	Registasi Keamanan Pangan Segar Asal Tumbuhan Daerah Kabupaten/Kota	Jumlah Registasi Keamanan Pangan Segar Asal Tumbuhan Daerah Kabupaten/Kota		1	10.000.000	1	10.000.000	1	15.000.000	Dokumen	50.000.000	Dinas Ketahanan Pangan dan Perikanan Kabupaten Buleleng	Kabupaten Buleleng		
		2	0	0	2.	0	Rekomendasi Keamanan Pangan Segar Asal Tumbuhan Daerah Kabupaten/Kota	Jumlah Rekomendasi Keamanan Pangan Segar Asal Tumbuhan Daerah Kabupaten/Kota		1	10.000.000	1	10.000.000	1	10.000.000	Dokumen	40.000.000	Dinas Ketahanan Pangan dan Perikanan Kabupaten Buleleng	Kabupaten Buleleng		
		2	0	0	2.	0	Penyediaan Sarana dan Prasarana Pengujian Mutu dan Keamanan Pangan Segar Asal Tumbuhan Daerah Kabupaten/Kota	Jumlah Sarana dan Prasarana Pengujian Mutu dan Keamanan Pangan Segar Asal Tumbuhan Daerah Kabupaten/Kota		1	20.000.000	1	20.000.000	1	40.000.000	Dokumen	120.000.000	Dinas Ketahanan Pangan dan Perikanan Kabupaten Buleleng	Kabupaten Buleleng		
	Terwujudnya peningkatan produksi perikanan	3	2	5			URUSAN PEMERINTAHAN BIDANG KELAUTAN DAN PERIKANAN														
		3	2	0			PROGRAM PENGELOLAAN PERIKANAN TANGKAP	Jumlah produksi perikanan tangkap	16.675	16.700 Ton	1.100.000.000	16.725 Ton	900.000.000	16.750 Ton	1.200.000.000	16.800 Ton	2.000.000.000	16.800 Ton	5.210.000.000	Dinas Ketahanan Pangan dan Perikanan Kabupaten Buleleng	Kabupaten Buleleng
		3	2	0	2.		Pengelolaan Penangkapan Ikan di Wilayah Sungai, Danau, Waduk, Rawa, dan Genangan Air Lainnya Yang Dapat Diusahakan dalam 1	Terlaksananya Pengelolaan Penangkapan Ikan di Wilayah Sungai, Danau, Waduk, Rawa, dan Genangan Air Lainnya Yang Dapat Diusahakan dalam 1 (Satu) Daerah	9	9 Kecamatan	430.000.000	9 Kecamatan	225.000.000	9 Kecamatan	435.000.000	9 Kecamatan	750.000.000	9 Kecamatan	1.840.000.000		

RENCANA AKSI ATAS PERJANJIAN KINERJA 2024

							(Satu Daerah Kabupaten/Kota)	Kabupaten/Kota													
		3	2	0	2.	0	Penyediaan Data dan Informasi Sumber Daya Ikan	Jumlah Data dan Informasi Sumber Daya Ikan di Perairan Darat dalam Satu Kabupaten/Kota yang Tersedia		1	30.000.000	1	25.000.000	1	35.000.000	1	50.000.000	4	140.000.000	Dinas Ketahanan Pangan dan Perikanan Kabupaten Buleleng	Kabupaten Buleleng
		3	2	0	2.	0	Penyediaan Prasarana Usaha Perikanan Tangkap	Jumlah Prasarana Usaha Perikanan Tangkap yang Tersedia		5	200.000.000	6	100.000.000	7	200.000.000	8	350.000.000	26	850.000.000	Dinas Ketahanan Pangan dan Perikanan Kabupaten Buleleng	Kabupaten Buleleng
		3	2	0	2.	0	Penjaminan Ketersediaan Sarana Usaha Perikanan Tangkap	Jumlah Sarana Usaha Perikanan Tangkap yang Terjamin dan Tersedia		5	200.000.000	6	100.000.000	7	200.000.000	8	350.000.000	26	850.000.000	Dinas Ketahanan Pangan dan Perikanan Kabupaten Buleleng	Kabupaten Buleleng
		3	2	0	2.		Pemberdayaan Nelayan Kecil Dalam Daerah Kabupaten/Kota	Terlaksananya Pemberdayaan Nelayan Kecil Dalam Daerah Kabupaten/Kota	20	25	605.000.000	30	600.000.000	35	680.000.000	40	1.000.000.000	130	2.885.000.000		
		3	2	0	2.	0	Pengembangan Kapasitas Nelayan Kecil	Jumlah Nelayan Kecil yang Meningkatkan Kapasitasnya		180	55.000.000	200	50.000.000	220	90.000.000	240	100.000.000	840	295.000.000	Dinas Ketahanan Pangan dan Perikanan Kabupaten Buleleng	Kabupaten Buleleng
		3	2	0	2.	0	Pelaksanaan Fasilitasi Pembentukan dan Pengembangan Kelembagaan Nelayan Kecil	Jumlah Kelompok Nelayan Kecil yang Difasilitasi Pembentukan dan Pengembangan Kelembagaannya		25	50.000.000	30	50.000.000	35	90.000.000	40	100.000.000	130	290.000.000	Dinas Ketahanan Pangan dan Perikanan Kabupaten Buleleng	Kabupaten Buleleng

RENCANA AKSI ATAS PERJANJIAN KINERJA 2024

		3	2	0	2.	0	Pelaksanaan Fasilitas Bantuan Pendanaan, Bantuan Pembiayaan, Kemitraan Usaha	Jumlah Unit Usaha yang Difasilitasi Penyaluran Bantuan Pendanaan, Bantuan Pembiayaan, Kemitraan Usaha		10 Unit Usaha	500.000.000	12 Unit Usaha	500.000.000	14 Unit Usaha	500.000.000	16 Unit Usaha	800.000.000	52 Unit Usaha	2.300.000.000	Dinas Ketahanan Pangan dan Perikanan Kabupaten Buleleng	Kabupaten Buleleng
		3	2	0	2.	0	Pengelolaan dan Penyelenggaraan Tempat Pelelangan Ikan (TPI)	Terlaksananya Pengelolaan dan Penyelenggaraan Tempat Pelelangan Ikan (TPI)	2	2 Unit	75.000.000	2 Unit	75.000.000	2 Unit	85.000.000	2 Unit	250.000.000	2 Unit	485.000.000		
		3	2	0	2.	0	Penetapan Prosedur Pengelolaan dan Penyelenggaraan Tempat Pelelangan Ikan (TPI)	Jumlah SOP Pengelolaan dan Penyelenggaraan Tempat Pelelangan Ikan (TPI)		1 Dokumen	15.000.000	1 Dokumen	25.000.000	1 Dokumen	25.000.000	1 Dokumen	125.000.000	4 Dokumen	200.000.000	Dinas Ketahanan Pangan dan Perikanan Kabupaten Buleleng	Kabupaten Buleleng
		3	2	0	2.	0	Pelayanan Penyelenggaraan Tempat Pelelangan Ikan (TPI)	Jumlah Layanan dalam rangka Penyelenggaraan Tempat Pelelangan Ikan (TPI)		12 Layanan	50.000.000	12 Layanan	50.000.000	12 Layanan	60.000.000	12 Layanan	125.000.000	48 Layanan	285.000.000	Dinas Ketahanan Pangan dan Perikanan Kabupaten Buleleng	Kabupaten Buleleng
		3	2	0	2.	0	PROGRAM PENGELOLAAN PERIKANAN BUDIDAYA	Jumlah produksi perikanan Budidaya	3.543	3.567 Ton	1.115.000.000	3.592 Ton	1.050.000.000	3.617 Ton	1.250.000.000	3.642 Ton	1.300.000.000	3.642 Ton	4.715.000.000	Dinas Ketahanan Pangan dan Perikanan Kabupaten Buleleng	Kabupaten Buleleng
		3	2	0	2.	0	Penerbitan Izin Usaha Perikanan di Bidang Pembudidayaan Ikan yang Usahanya dalam 1 (Satu) Daerah Kabupaten/Kota	Terlaksananya Penerbitan Izin Usaha Perikanan di Bidang Pembudidayaan Ikan yang Usahanya dalam 1 (Satu) Daerah Kabupaten/Kota	3	5 Rekomendasi	80.000.000	5 Rekomendasi	80.000.000	8 Rekomendasi	90.000.000	8 Rekomendasi	100.000.000	29 Rekomendasi	350.000.000		
		3	2	0	2.	0	Penetapan Persyaratan dan Prosedur Penerbitan Izin Usaha Perikanan Bidang Pembudidayaan Ikan yang Usahanya, Lokasi, dan/atau	Jumlah Rekomendasi Persyaratan dan Prosedur Penerbitan Izin Usaha Perikanan Bidang Pembudidayaan Ikan yang Usahanya, Lokasi, dan/atau Manfaat atau		5 Rekomendasi	40.000.000	7 Rekomendasi	40.000.000	8 Rekomendasi	50.000.000	9 Rekomendasi	50.000.000	29 Rekomendasi	180.000.000	Dinas Ketahanan Pangan dan Perikanan Kabupaten Buleleng	Kabupaten Buleleng

RENCANA AKSI ATAS PERJANJIAN KINERJA 2024

						Manfaat atau Dampak Negatifnya dalam 1 (Satu) Daerah Kabupaten/Kota yang Menggunakan Teknologi Sederhana, Semi Intensif, dan Intensif, serta Tidak Menggunakan Modal Asing dan/atau Tenaga Kerja Asing	Dampak Negatifnya dalam 1 (Satu) Daerah Kabupaten/Kota yang Menggunakan Teknologi Sederhana, Semi Intensif, dan Intensif, Serta Tidak Menggunakan Modal Asing dan/atau Tenaga Kerja Asing													
		3	2	0	2.	0	Pelayanan Penerbitan Izin Usaha Perikanan Bidang Pembudidayaan Ikan yang Usahanya, Lokasi, dan/atau Manfaat atau Dampak Negatifnya dalam 1 (Satu) Daerah Kabupaten/Kota yang Menggunakan Teknologi Sederhana, Semi Intensif, dan Intensif, serta Tidak Menggunakan Modal Asing dan/atau Tenaga Kerja Asing	Jumlah Rekomendasi Perizinan Berusaha Perikanan Bidang Pembudidayaan Ikan yang Usahanya, Lokasi, dan/atau Manfaat atau Dampak Negatifnya dalam 1 (Satu) Daerah Kabupaten/Kota yang Menggunakan Teknologi Sederhana, Semi Intensif, dan Intensif, serta Tidak Menggunakan Modal Asing dan/atau Tenaga Kerja Asing yang Diterbitkan		5	40.000.000	7	40.000.000	8	40.000.000	9	50.000.000	29	170.000.000	Dinas Ketahanan Pangan dan Perikanan Kabupaten Buleleng
		3	2	0	2.		Pemberdayaan Pembudi Daya Ikan Kecil	Terlaksananya Pemberdayaan Pembudi Daya Ikan Kecil	15	15	300.000.000	20	285.000.000	25	300.000.000	30	300.000.000	90	1.185.000.000	
		3	2	0	2.	0	Pengembangan Kapasitas Pembudi Daya Ikan Kecil	Jumlah Kelompok Pembudi Daya Ikan Kecil yang Mengikuti Pengembangan Kapasitas		15	50.000.000	20	50.000.000	25	50.000.000	30	50.000.000	90	200.000.000	Dinas Ketahanan Pangan dan Perikanan Kabupaten Buleleng

RENCANA AKSI ATAS PERJANJIAN KINERJA 2024

		3	2	0	2.	0	Pelaksanaan Fasilitasi Pembentukan dan Pengembangan Kelembagaan Pembudi Daya Ikan Kecil	Jumlah Kelompok Pembudi Daya Ikan Kecil yang Mengikuti Pembentukan dan Pengembangan Kelembagaan		15 Kelompok	50.000.000	20 Kelompok	50.000.000	25 Kelompok	50.000.000	30 Kelompok	50.000.000	90 Kelompok	200.000.000	Dinas Ketahanan Pangan dan Perikanan Kabupaten Buleleng	Kabupaten Buleleng
		3	2	0	2.	0	Pelaksanaan Fasilitasi Bantuan Pendanaan, Bantuan Pembiayaan, Kemitraan Usaha	Jumlah Kelompok Usaha yang terfasilitasi Bantuan Pendanaan, Bantuan Pembiayaan, Kemitraan Usahanya		15 Kelompok	50.000.000	20 Kelompok	50.000.000	25 Kelompok	50.000.000	30 Kelompok	50.000.000	90 Kelompok	200.000.000	Dinas Ketahanan Pangan dan Perikanan Kabupaten Buleleng	Kabupaten Buleleng
		3	2	0	2.	0	Pemberian Pendampingan, Kemudahan Akses Ilmu Pengetahuan, Teknologi dan Informasi, serta Penyelenggaraan Pendidikan dan Pelatihan	Jumlah Kelompok Usaha yang Memperoleh Pendampingan, Kemudahan Akses Ilmu Pengetahuan, Teknologi dan Informasi, Serta Penyelenggaraan Pendidikan dan Pelatihan		15 Kelompok	150.000.000	20 Kelompok	135.000.000	25 Kelompok	150.000.000	30 Kelompok	150.000.000	90 Kelompok	585.000.000	Dinas Ketahanan Pangan dan Perikanan Kabupaten Buleleng	Kabupaten Buleleng
		3	2	0	2.	0	Penerbitan Tanda Daftar bagi Pembudi Daya Ikan Kecil (TDPIK) dalam 1 (Satu) Daerah Kabupaten/ Kota	Terlaksananya Penerbitan Tanda Daftar bagi Pembudi Daya Ikan Kecil (TDPIK) dalam 1 (Satu) Daerah Kabupaten/Kota	3	5 Rekomendasi	100.000.000	5 Rekomendasi	100.000.000	5 Rekomendasi	100.000.000	5 Rekomendasi	100.000.000	5 Rekomendasi	400.000.000		
		3	2	0	2.	0	Penetapan Persyaratan dan Prosedur Penerbitan Tanda Daftar bagi Pembudidayaan Ikan Kecil (TDPIK) dalam 1 (satu) Daerah Kabupaten/Kota	Jumlah Rekomendasi Persyaratan dan Prosedur Perizinan Berusaha Skala Mikro dan Kecil bagi Pembudidayaan Ikan Kecil dalam 1 (Satu) Daerah Kabupaten/Kota yang Ditetapkan		5 Rekomendasi	50.000.000	7 Rekomendasi	50.000.000	8 Rekomendasi	50.000.000	9 Rekomendasi	50.000.000	29 Rekomendasi	200.000.000	Dinas Ketahanan Pangan dan Perikanan Kabupaten Buleleng	Kabupaten Buleleng

RENCANA AKSI ATAS PERJANJIAN KINERJA 2024

		3	2	0	2.	0	Pelayanan Penerbitan Tanda Daftar bagi Pembudi Daya Ikan Kecil (TDPIK) dalam 1 (Satu) Daerah Kabupaten/Kota	Jumlah Rekomendasi Perizinan Berusaha bagi Pembudi Daya Ikan Kecil yang Menjadi Kewenangan Kabupaten/Kota		5	50.000.000	7	50.000.000	8	50.000.000	9	50.000.000	29	200.000.000	Dinas Ketahanan Pangan dan Perikanan Kabupaten Buleleng	
		3	2	0	2.		Pengelolaan Pembudidayaan Ikan	Terlaksananya Pengelolaan Pembudidayaan Ikan	9	9	635.000.000	9	585.000.000	9	760.000.000	9	800.000.000	9	2.780.000.000		
		3	2	0	2.	0	Penyediaan Data dan Informasi Pembudidayaan Ikan Dalam 1 (Satu) Daerah Kabupaten/Kota	Jumlah Data dan Informasi Pembudidayaan Ikan dalam 1 (Satu) Daerah Kabupaten/Kota		1	10.000.000	1	10.000.000	1	10.000.000	1	10.000.000	4	40.000.000	Dinas Ketahanan Pangan dan Perikanan Kabupaten Buleleng	Kabupaten Buleleng
		3	2	0	2.	0	Penyediaan Prasarana Pembudidayaan Ikan dalam 1 (Satu) Daerah Kabupaten/Kota	Jumlah Prasarana Pembudidayaan Ikan dalam 1 (Satu) Daerah Kabupaten/Kota		5	100.000.000	6	100.000.000	7	150.000.000	8	150.000.000	26	500.000.000	Dinas Ketahanan Pangan dan Perikanan Kabupaten Buleleng	Kabupaten Buleleng
		3	2	0	2.	0	Penjaminan Ketersediaan Sarana Pembudidayaan Ikan Dalam 1 (Satu) Daerah Kabupaten/Kota	Jumlah Sarana Pembudidayaan Ikan dalam 1 (Satu) Daerah Kabupaten/Kota		5	100.000.000	6	50.000.000	7	100.000.000	8	100.000.000	26	350.000.000	Dinas Ketahanan Pangan dan Perikanan Kabupaten Buleleng	Kabupaten Buleleng
		3	2	0	2.	0	Pengelolaan Kesehatan Ikan dan Lingkungan Budidaya dalam 1 (Satu) Daerah Kabupaten/Kota	Jumlah Hasil Ikan dan Lingkungan Budidaya dalam 1 (Satu) Daerah Kabupaten/Kota yang Teruji Melalui Pengelolaan Kesehatan Ikan		1	75.000.000	1	75.000.000	1	100.000.000	1	100.000.000	4	350.000.000	Dinas Ketahanan Pangan dan Perikanan Kabupaten Buleleng	Kabupaten Buleleng
		3	2	0	2.	0	Pembinaan dan Pemantauan Pembudidayaan Ikan di Darat	Jumlah Pembudidaya yang Memperoleh Pembinaan dan Pemantauan Pembudidayaan Ikan di Darat		180	25.000.000	200	25.000.000	220	25.000.000	240	25.000.000	840	100.000.000	Dinas Ketahanan Pangan dan Perikanan Kabupaten Buleleng	Kabupaten Buleleng

RENCANA AKSI ATAS PERJANJIAN KINERJA 2024

		3	2	0	2.	0	Perencanaan	Luas Lahan untuk Pembudidayaan Ikan di Darat yang Direncanakan, Dikembangkan, Dimanfaatkan dan Dilindungi		100 Ha	300.000.000	100 Ha	300.000.000	100 Ha	350.000.000	100 Ha	390.000.000	400 Ha	1.340.000.000	Dinas Ketahanan Pangan dan Perikanan Kabupaten Buleleng	Kabupaten Buleleng
		3	2	0	2.	0	Perencanaan dan Pengembangan Pemanfaatan Air untuk Pembudidayaan Ikan di Darat	Jumlah Pembudidayaan Ikan yang Mengikuti Perencanaan, dan Pengembangan Pemanfaatan Air untuk Pembudidayaan Ikan di Darat		180 Orang	25.000.000	200 Orang	25.000.000	220 Orang	25.000.000	240 Orang	25.000.000	840 Orang	100.000.000	Dinas Ketahanan Pangan dan Perikanan Kabupaten Buleleng	Kabupaten Buleleng
		3	2	0			PROGRAM PENGAWASAN SUMBER DAYA KELAUTAN DAN PERIKANAN	Persentase rekomendasi pembangunan sektor perikanan yang ditindaklanjuti	20	40 %	20.000.000	60 %	20.000.000	80 %	35.000.000	100 %	50.000.000	100 %	125.000.000	Dinas Ketahanan Pangan dan Perikanan Kabupaten Buleleng	Kabupaten Buleleng
		3	2	0	2.		Pengawasan Sumber Daya Perikanan di Wilayah Sungai, Danau, Waduk, Rawa, dan Genangan Air Lainnya yang Dapat Diusahakan Dalam Kabupaten/Kota	Terlaksananya Pengawasan Sumber Daya Perikanan di Wilayah Sungai, Danau, Waduk, Rawa, dan Genangan Air Lainnya yang Dapat Diusahakan Dalam Kabupaten/Kota	50	50 Pelaku Usaha	20.000.000	50 Pelaku Usaha	20.000.000	50 Pelaku Usaha	35.000.000	50 Pelaku Usaha	50.000.000	50 Pelaku Usaha			
		3	2	0	2.	0	Pengawasan Usaha Perikanan Tangkap di Wilayah Sungai, Danau, Waduk, Rawa, dan Genangan Air Lainnya yang Dapat Diusahakan dalam Kabupaten/Kota	Jumlah Dokumen Hasil Pengawasan Sumber Daya Perikanan Tangkap di Wilayah Sungai, Danau, Waduk, Rawa, dan Genangan Air Lainnya yang Dapat Diusahakan dalam Kabupaten/Kota		1 Dokumen	10.000.000	1 Dokumen	10.000.000	1 Dokumen	15.000.000	1 Dokumen	25.000.000	4 Dokumen	60.000.000	Dinas Ketahanan Pangan dan Perikanan Kabupaten Buleleng	Kabupaten Buleleng

RENCANA AKSI ATAS PERJANJIAN KINERJA 2024

		3	2	0	2.	0	Pengawasan Usaha Perikanan Bidang Pembudidayaan Ikan di Wilayah Sungai, Danau, Waduk, Rawa, dan Genangan Air Lainnya yang Dapat Diusahakan dalam Kabupaten/Kota	Jumlah Dokumen Hasil Pengawasan Usaha Perikanan Bidang Pembudidayaan Ikan di Wilayah Sungai, Danau, Waduk, Rawa, dan Genangan Air Lainnya yang Dapat Diusahakan dalam Kabupaten/Kota		1	10.000.000	1	10.000.000	1	20.000.000	1	25.000.000	4	65.000.000	Dinas Ketahanan Pangan dan Perikanan Kabupaten Buleleng	Kabupaten Buleleng
		3	2	0			PROGRAM PENGOLAHAN DAN PEMASARAN HASIL PERIKANAN	Jumlah produksi Pengolahan Hasil Perikanan	500	525 Ton	75.000.000	550 Ton	75.000.000	575 Ton	100.000.000	600 Ton	100.000.000	600 Ton	350.000.000	Dinas Ketahanan Pangan dan Perikanan Kabupaten Buleleng	Kabupaten Buleleng
		3	2	0	2.		Penerbitan Tanda Daftar Usaha Pengolahan Hasil Perikanan bagi Usaha Skala Mikro dan Kecil	Terlaksananya Penerbitan Tanda Daftar Usaha Pengolahan Hasil Perikanan bagi Usaha Skala Mikro dan Kecil	0	1	10.000.000	1	10.000.000	1	10.000.000	1	10.000.000	1	40.000.000		
		3	2	0	2.	0	Penyediaan Data dan Informasi Usaha Pemasaran dan Pengolahan Hasil Perikanan dalam 1 (Satu) Daerah Kabupaten/Kota	Jumlah Data dan Informasi Usaha Pemasaran dan Pengolahan Hasil Perikanan berdasarkan Skala Usaha dan Risiko		1	10.000.000	1	10.000.000	1	10.000.000	1	10.000.000	4	40.000.000	Dinas Ketahanan Pangan dan Perikanan Kabupaten Buleleng	Kabupaten Buleleng
		3	2	0	2.		Pembinaan Mutu dan Keamanan Hasil Perikanan bagi Usaha Pengolahan dan Pemasaran Skala Mikro dan Kecil	Terlaksananya Pembinaan Mutu dan Keamanan Hasil Perikanan bagi Usaha Pengolahan dan Pemasaran Skala Mikro dan Kecil	10	10	15.000.000	10	15.000.000	10	20.000.000	10	20.000.000	10	70.000.000		

RENCANA AKSI ATAS PERJANJIAN KINERJA 2024

		3	2	0	2.	0	Pelaksanaan Bimbingan dan Penerapan Persyaratan atau Standar pada Usaha Pengolahan dan Pemasaran Skala Mikro dan Kecil	Jumlah Unit Usaha Pengolahan dan Pemasaran Hasil Perikanan yang Mendapatkan Pembinaan Terhadap Penerapan Persyaratan Perizinan Berusaha pada Usaha Pengolahan dan Pemasaran Hasil Perikanan Sesuai Skala Usaha dan Risiko		10	15.000.000	10	15.000.000	10	20.000.000	10	20.000.000	40	70.000.000	Dinas Ketahanan Pangan dan Perikanan Kabupaten Buleleng	Kabupaten Buleleng
		3	2	0	2.	0	Penyediaan dan Penyaluran Bahan Baku Industri Pengolahan Ikan dalam 1 (Satu) Daerah Kabupaten/ Kota	Terlaksananya Penyediaan dan Penyaluran Bahan Baku Industri Pengolahan Ikan dalam 1 (Satu) Daerah Kabupaten/ Kota	500	525	50.000.000	550	50.000.000	575	70.000.000	600	70.000.000	600	240.000.000		
		3	2	0	2.	0	Peningkatan Ketersediaan Ikan untuk Konsumsi dan Usaha Pengolahan dalam 1 (Satu) Daerah Kabupaten/Kota	Jumlah Peningkatan Ketersediaan Ikan untuk Konsumsi dan Usaha Pengolahan Dalam 1 (Satu) Daerah Kabupaten/Kota		525	25.000.000	550	25.000.000	575	35.000.000	600	35.000.000	600	120.000.000	Dinas Ketahanan Pangan dan Perikanan Kabupaten Buleleng	
		3	2	0	2.	0	Pemberian Fasilitas bagi Pelaku Usaha Perikanan Skala Mikro dan Kecil dalam 1 (Satu) Daerah Kabupaten/Kota	Jumlah Pelaku Usaha Perikanan Skala Mikro dan Kecil dalam 1 (Satu) Daerah Kabupaten/Kota yang Terfasilitasi		5	25.000.000	6	25.000.000	7	35.000.000	8	35.000.000	26	120.000.000	Dinas Ketahanan Pangan dan Perikanan Kabupaten Buleleng	Kabupaten Buleleng

RENCANA AKSI ATAS PERJANJIAN KINERJA 2024

Terwujudnya Peningkatan Kualitas Pelayanan Publik Sektor Ketahanan Pangan dan Perikanan	2	0	0	0			PROGRAM PENUNJANG URUSAN PEMERINTAHAN DAERAH KABUPATEN/KOTA	Persentase Capaian Kinerja Perangkat Daerah	100%	100%	9.000.000.000	100%	9.100.000.000	100%	9.150.000.000	100%	9.150.000.000	100%	36.400.000.000	Dinas Ketahanan Pangan dan Perikanan Kabupaten Buleleng	Kabupaten Buleleng
	2	0	0	0	2.01		Perencanaan, Penganggaran, dan Evaluasi Kinerja Perangkat Daerah	Tersedianya Dokumen Perencanaan, Penganggaran, dan Evaluasi Kinerja Perangkat Daerah		4 Jenis	335.000.000	4 Jenis	335.000.000	4 Jenis	385.000.000	4 Jenis	385.000.000	16 Jenis	1.440.000.000		
	2	0	0	0	2.01	01	Penyusunan Dokumen Perencanaan Perangkat Daerah	Jumlah Dokumen Perencanaan Perangkat Daerah		15 Dokumen	200.000.000	15 Dokumen	200.000.000	15 Dokumen	200.000.000	15 Dokumen	200.000.000	15 Dokumen	800.000.000	Dinas Ketahanan Pangan dan Perikanan Kabupaten Buleleng	Kabupaten Buleleng
	2	0	0	0	2	04	Koordinasi dan Penyusunan DPA-SKPD	Jumlah Dokumen DPA-SKPD dan Laporan Hasil Koordinasi Penyusunan Dokumen DPA-SKPD		8 Dokumen	25.000.000	8 Dokumen	25.000.000	8 Dokumen	50.000.000	8 Dokumen	50.000.000	8 Dokumen	150.000.000	Dinas Ketahanan Pangan dan Perikanan Kabupaten Buleleng	Kabupaten Buleleng
	2	0	0	0	2.01	06	Koordinasi dan Penyusunan Laporan Capaian Kinerja dan Ikhtisar Realisasi Kinerja SKPD	Jumlah Laporan Capaian Kinerja dan Ikhtisar Realisasi Kinerja SKPD dan Laporan Hasil Koordinasi Penyusunan Laporan Capaian Kinerja dan Ikhtisar Realisasi Kinerja SKPD		12 Laporan	10.000.000	12 Laporan	10.000.000	12 Laporan	10.000.000	12 Laporan	10.000.000	12 Laporan	40.000.000	Dinas Ketahanan Pangan dan Perikanan Kabupaten Buleleng	Kabupaten Buleleng
	2	0	0	0	2	07	Evaluasi Kinerja Perangkat Daerah	Jumlah Laporan Evaluasi Kinerja Perangkat Daerah		12 Laporan	100.000.000	12 Laporan	100.000.000	12 Laporan	125.000.000	12 Laporan	125.000.000	12 Laporan	450.000.000	Dinas Ketahanan Pangan dan Perikanan Kabupaten Buleleng	Kabupaten Buleleng
	2	0	0	0	2		Administrasi Keuangan Perangkat Daerah	Tersedianya Dokumen Administrasi Keuangan Perangkat Daerah		5 Jenis	6.615.000.000	5 Jenis	6.627.500.000	5 Jenis	6.615.000.000	5 Jenis	6.615.000.000	20 Jenis	26.472.500.000		

RENCANA AKSI ATAS PERJANJIAN KINERJA 2024

		2	0	0	2	0	Penyediaan Gaji dan Tunjangan ASN	Jumlah Orang yang Menerima Gaji dan Tunjangan ASN		624 Orang/bulan	6.400.000.000	624 Orang/bulan	6.400.000.000	624 Orang/bulan	6.400.000.000	624 Orang/bulan	6.400.000.000	25.600.000.000	Dinas Ketahanan Pangan dan Perikanan Kabupaten Buleleng	Kabupaten Buleleng	
		2	0	0	2	0	Pelaksanaan Penatausahaan dan Pengujian/Verifikasi Keuangan SKPD	Jumlah Dokumen Penatausahaan dan Pengujian/Verifikasi Keuangan SKPD		12 Dokumen	187.500.000	12 Dokumen	200.000.000	12 Dokumen	187.500.000	12 Dokumen	187.500.000	762.500.000	Dinas Ketahanan Pangan dan Perikanan Kabupaten Buleleng	Kabupaten Buleleng	
		2	0	0	2	0	Koordinasi dan Pelaksanaan Akuntansi SKPD	Jumlah Dokumen Koordinasi dan Pelaksanaan Akuntansi SKPD		12 Dokumen	10.000.000	12 Dokumen	10.000.000	12 Dokumen	10.000.000	12 Dokumen	10.000.000	40.000.000	Dinas Ketahanan Pangan dan Perikanan Kabupaten Buleleng	Kabupaten Buleleng	
		2	0	0	2	0	Koordinasi dan Penyusunan Laporan Keuangan Akhir Tahun SKPD	Jumlah Laporan Keuangan Akhir Tahun SKPD dan Laporan Hasil Koordinasi Penyusunan Laporan Keuangan Akhir Tahun SKPD		2 Laporan	7.500.000	2 Laporan	7.500.000	2 Laporan	7.500.000	2 Laporan	7.500.000	30.000.000	Dinas Ketahanan Pangan dan Perikanan Kabupaten Buleleng	Kabupaten Buleleng	
		2	0	0	2	0	Koordinasi dan Penyusunan Laporan Keuangan Bulanan/ Triwulan/ Semesteran SKPD	Jumlah Laporan Keuangan Bulanan/Triwulan/ Semesteran SKPD dan Laporan Koordinasi Penyusunan Laporan Keuangan Bulanan/Triwulan/ Semesteran SKPD		12 Laporan	10.000.000	12 Laporan	10.000.000	12 Laporan	10.000.000	12 Laporan	10.000.000	40.000.000	Dinas Ketahanan Pangan dan Perikanan Kabupaten Buleleng	Kabupaten Buleleng	
		2	0	0	2	0	Administrasi Barang Milik Daerah pada Perangkat Daerah	Tersedianya Dokumen Administrasi Barang Milik Daerah pada Perangkat Daerah		3 Jenis	117.500.000	3 Jenis	117.500.000	3 Jenis	142.500.000	3 Jenis	142.500.000	12 Jenis	520.000.000		
		2	0	0	2	0	Penyusunan Perencanaan Kebutuhan Barang Milik Daerah SKPD	Jumlah Rencana Kebutuhan Barang Milik Daerah SKPD		1 Dokumen	7.500.000	Dokumen	7.500.000	Dokumen	7.500.000	Dokumen	7.500.000	30.000.000	Dinas Ketahanan Pangan dan Perikanan Kabupaten Buleleng	Kabupaten Buleleng	

RENCANA AKSI ATAS PERJANJIAN KINERJA 2024

		2	0	0	2.	0	Pembinaan, Pengawasan, dan Pengendalian Barang Milik Daerah pada SKPD	Jumlah Laporan Hasil Pembinaan, Pengawasan, dan Pengendalian Barang Milik Daerah pada SKPD		12	10.000.000	Laporan	10.000.000	Laporan	10.000.000	Laporan	40.000.000	Dinas Ketahanan Pangan dan Perikanan Kabupaten Buleleng	Kabupaten Buleleng		
		2	0	0	2.	0	Penatausahaan Barang Milik Daerah pada SKPD	Jumlah Laporan Penatausahaan Barang Milik Daerah pada SKPD		12	100.000.000	Laporan	100.000.000	Laporan	125.000.000	Laporan	125.000.000	450.000.000	Dinas Ketahanan Pangan dan Perikanan Kabupaten Buleleng	Kabupaten Buleleng	
		2	0	0	2.		Administrasi Kepegawaian Perangkat Daerah	Tersedianya Dokumen Administrasi Kepegawaian Perangkat Daerah		8	215.000.000	8	215.000.000	8	215.000.000	8	215.000.000	24	860.000.000		
		2	0	0	2.	0	Peningkatan Sarana dan Prasarana Disiplin Pegawai	Jumlah Unit Peningkatan Sarana dan Prasarana Disiplin Pegawai		5	25.000.000	Unit	25.000.000	Unit	25.000.000	Unit	25.000.000	Unit	100.000.000	Dinas Ketahanan Pangan dan Perikanan Kabupaten Buleleng	Kabupaten Buleleng
		2	0	0	2.	0	Pengadaan Pakaian Dinas beserta Atribut Kelengkapannya	Jumlah Paket Pakaian Dinas beserta Atribut Kelengkapan		154	100.000.000	Paket	100.000.000	Paket	100.000.000	Paket	100.000.000	Paket	400.000.000	Dinas Ketahanan Pangan dan Perikanan Kabupaten Buleleng	Kabupaten Buleleng
		2	0	0	2.	0	Pendataan dan Pengolahan Administrasi Kepegawaian	Jumlah Dokumen Pendataan dan Pengolahan Administrasi Kepegawaian		12	15.000.000	Dokumen	15.000.000	Dokumen	15.000.000	Dokumen	15.000.000	Dokumen	60.000.000	Dinas Ketahanan Pangan dan Perikanan Kabupaten Buleleng	Kabupaten Buleleng
		2	0	0	2.	0	Koordinasi dan Pelaksanaan Sistem Informasi Kepegawaian	Jumlah Dokumen Hasil Koordinasi dan Pelaksanaan Sistem Informasi Kepegawaian		12	15.000.000	Dokumen	15.000.000	Dokumen	15.000.000	Dokumen	15.000.000	Dokumen	60.000.000	Dinas Ketahanan Pangan dan Perikanan Kabupaten Buleleng	Kabupaten Buleleng
		2	0	0	2.	0	Monitoring, Evaluasi, dan Penilaian Kinerja Pegawai	Jumlah Dokumen Monitoring, Evaluasi, dan Penilaian Kinerja Pegawai		12	15.000.000	Dokumen	15.000.000	Dokumen	15.000.000	Dokumen	15.000.000	Dokumen	60.000.000	Dinas Ketahanan Pangan dan Perikanan Kabupaten Buleleng	Kabupaten Buleleng

RENCANA AKSI ATAS PERJANJIAN KINERJA 2024

		2	0	0	2.	0	Pendidikan dan Pelatihan Pegawai Berdasarkan Tugas dan Fungsi	Jumlah Pegawai Berdasarkan Tugas dan Fungsi yang Mengikuti Pendidikan dan Pelatihan		2	15.000.000	Orang	15.000.000	Orang	15.000.000	Orang	15.000.000	Orang	60.000.000	Dinas Ketahanan Pangan dan Perikanan Kabupaten Buleleng	Kabupaten Buleleng	
		2	0	0	2.	1	Sosialisasi Peraturan Perundang-Undangan	Jumlah Orang yang Mengikuti Sosialisasi Peraturan Perundang-Undangan		2	15.000.000	Orang	15.000.000	Orang	15.000.000	Orang	15.000.000	Orang	60.000.000	Dinas Ketahanan Pangan dan Perikanan Kabupaten Buleleng	Kabupaten Buleleng	
		2	0	0	2.	1	Bimbingan Teknis Implementasi Peraturan Perundang-Undangan	Jumlah Orang yang Mengikuti Bimbingan Teknis Implementasi Peraturan Perundang-Undangan		2	15.000.000	Orang	15.000.000	Orang	15.000.000	Orang	15.000.000	Orang	60.000.000	Dinas Ketahanan Pangan dan Perikanan Kabupaten Buleleng	Kabupaten Buleleng	
		2	0	0	2.	1	Administrasi Umum Perangkat Daerah	Terlaksananya Administrasi Umum Perangkat Daerah		9	362.500.000	Jenis	9	387.500.000	9	437.500.000	9	437.500.000	36	1.625.000.000		
		2	0	0	2.	0	Penyediaan Komponen Instalasi Listrik/Penerangan Bangunan Kantor	Jumlah Paket Komponen Instalasi Listrik/Penerangan Bangunan Kantor yang Disediakan		8	7.500.000	Paket	7.500.000	Paket	7.500.000	Paket	7.500.000	Paket	30.000.000	Dinas Ketahanan Pangan dan Perikanan Kabupaten Buleleng	Kabupaten Buleleng	
		2	0	0	2.	0	Penyediaan Peralatan dan Perlengkapan Kantor	Jumlah Paket Peralatan dan Perlengkapan Kantor yang Disediakan		5	50.000.000	Paket	50.000.000	Paket	50.000.000	Paket	50.000.000	Paket	200.000.000	Dinas Ketahanan Pangan dan Perikanan Kabupaten Buleleng	Kabupaten Buleleng	
		2	0	0	2.	0	Penyediaan Bahan Logistik Kantor	Jumlah Paket Bahan Logistik Kantor yang Disediakan		12	100.000.000	Paket	100.000.000	Paket	125.000.000	Paket	125.000.000	Paket	450.000.000	Dinas Ketahanan Pangan dan Perikanan Kabupaten Buleleng	Kabupaten Buleleng	
		2	0	0	2.	0	Penyediaan Barang Cetak dan Penggandaan	Jumlah Paket Barang Cetak dan Penggandaan yang Disediakan		7	17.500.000	Paket	17.500.000	Paket	17.500.000	Paket	17.500.000	Paket	70.000.000	Dinas Ketahanan Pangan dan Perikanan Kabupaten Buleleng	Kabupaten Buleleng	
		2	0	0	2.	0	Penyediaan Bahan Bacaan dan Peraturan Perundang-undangan	Jumlah Dokumen Bahan Bacaan dan Peraturan Perundang-undangan yang Disediakan		4	7.500.000	Dokumen	7.500.000	Dokumen	7.500.000	Dokumen	7.500.000	Dokumen	30.000.000	Dinas Ketahanan Pangan dan Perikanan Kabupaten Buleleng	Kabupaten Buleleng	

RENCANA AKSI ATAS PERJANJIAN KINERJA 2024

		2	0	0	2.	0	Fasilitasi Kunjungan Tamu	Jumlah Laporan Fasilitasi Kunjungan Tamu	12 Laporan	10.000.000	Laporan	10.000.000	Laporan	35.000.000	Laporan	35.000.000	Laporan	90.000.000	Dinas Ketahanan Pangan dan Perikanan Kabupaten Buleleng	Kabupaten Buleleng
		2	0	0	2.	0	Penyelenggaraan Rapat Koordinasi dan Konsultasi SKPD	Jumlah Laporan Penyelenggaraan Rapat Koordinasi dan Konsultasi SKPD	50 Laporan	150.000.000	Laporan	175.000.000	Laporan	175.000.000	Laporan	175.000.000	Laporan	675.000.000	Dinas Ketahanan Pangan dan Perikanan Kabupaten Buleleng	Kabupaten Buleleng
		2	0	0	2.	1	Penatausahaan Arsip Dinamis pada SKPD	Jumlah Dokumen Penatausahaan Arsip Dinamis pada SKPD	1 Dokumen	10.000.000	Dokumen	10.000.000	Dokumen	10.000.000	Dokumen	10.000.000	Dokumen	40.000.000	Dinas Ketahanan Pangan dan Perikanan Kabupaten Buleleng	Kabupaten Buleleng
		2	0	0	2.	1	Dukungan Pelaksanaan Sistem Pemerintahan Berbasis Elektronik pada SKPD	Jumlah Dokumen Dukungan Pelaksanaan Sistem Pemerintahan Berbasis Elektronik pada SKPD	1 Dokumen	10.000.000	Dokumen	10.000.000	Dokumen	10.000.000	Dokumen	10.000.000	Dokumen	40.000.000	Dinas Ketahanan Pangan dan Perikanan Kabupaten Buleleng	Kabupaten Buleleng
		2	0	0	2.		Pengadaan Barang Milik Daerah Penunjang Urusan Pemerintah Daerah	Terlaksananya Pengadaan Barang Milik Daerah pada Perangkat Daerah	6 Jenis	375.000.000	6 Jenis	375.000.000	6 Jenis	375.000.000	6 Jenis	375.000.000	24 Jenis	1.500.000.000		
		2	0	0	2.	0	Pengadaan Kendaraan Perorangan Dinas atau Kendaraan Dinas Jabatan	Jumlah Unit Kendaraan Perorangan Dinas atau Kendaraan Dinas Jabatan yang Disediakan	1 Unit	50.000.000	Unit	50.000.000	Unit	50.000.000	Unit	50.000.000	Unit	200.000.000	Dinas Ketahanan Pangan dan Perikanan Kabupaten Buleleng	Kabupaten Buleleng
		2	0	0	2.	0	Pengadaan Kendaraan Dinas Operasional atau Lapangan	Jumlah Unit Kendaraan Dinas Operasional atau Lapangan yang Disediakan	9 Unit	100.000.000	Unit	100.000.000	Unit	100.000.000	Unit	100.000.000	Unit	400.000.000	Dinas Ketahanan Pangan dan Perikanan Kabupaten Buleleng	Kabupaten Buleleng
		2	0	0	2.	0	Pengadaan Peralatan dan Mesin Lainnya	Jumlah Unit Peralatan dan Mesin Lainnya yang Disediakan	6 Unit	50.000.000	Unit	50.000.000	Unit	50.000.000	Unit	50.000.000	Unit	200.000.000	Dinas Ketahanan Pangan dan Perikanan Kabupaten Buleleng	Kabupaten Buleleng

RENCANA AKSI ATAS PERJANJIAN KINERJA 2024

		2	0	0	2.	0	Pengadaan Gedung Kantor atau Bangunan Lainnya	Jumlah Unit Gedung Kantor atau Bangunan Lainnya yang Disediakan		1	75.000.000	Unit	75.000.000	Unit	75.000.000	Unit	75.000.000	Unit	300.000.000	Dinas Ketahanan Pangan dan Perikanan Kabupaten Buleleng	Kabupaten Buleleng
		2	0	0	2.	1	Pengadaan Sarana dan Prasarana Gedung Kantor atau Bangunan Lainnya	Jumlah Unit Sarana dan Prasarana Gedung Kantor atau Bangunan Lainnya yang Disediakan		35	50.000.000	Unit	50.000.000	Unit	50.000.000	Unit	50.000.000	Unit	200.000.000	Dinas Ketahanan Pangan dan Perikanan Kabupaten Buleleng	Kabupaten Buleleng
		2	0	0	2.	1	Pengadaan Sarana dan Prasarana Pendukung Gedung Kantor atau Bangunan Lainnya	Jumlah Unit Sarana dan Prasarana Pendukung Gedung Kantor atau Bangunan Lainnya yang Disediakan		10	50.000.000	Unit	50.000.000	Unit	50.000.000	Unit	50.000.000	Unit	200.000.000	Dinas Ketahanan Pangan dan Perikanan Kabupaten Buleleng	Kabupaten Buleleng
		2	0	0	2,		Penyediaan Jasa Penunjang Urusan Pemerintahan Daerah	Tersedianya Jasa Penunjang Urusan Pemerintahan pada Perangkat Daerah		4	650.000.000	4	687.500.000	4	650.000.000	4	650.000.000	16	2.637.500.000		
		2	0	0	2,	0	Penyediaan Jasa Surat Menyurat	Jumlah Laporan Penyediaan Jasa Surat Menyurat		12	175.000.000	Laporan	175.000.000	Laporan	175.000.000	Laporan	175.000.000	Laporan	700.000.000	Dinas Ketahanan Pangan dan Perikanan Kabupaten Buleleng	Kabupaten Buleleng
		2	0	0	2,	0	Penyediaan Jasa Komunikasi, Sumber Daya Air dan Listrik	Jumlah Laporan Penyediaan Jasa Komunikasi, Sumber Daya Air dan Listrik yang Disediakan		12	175.000.000	Laporan	175.000.000	Laporan	175.000.000	Laporan	175.000.000	Laporan	700.000.000	Dinas Ketahanan Pangan dan Perikanan Kabupaten Buleleng	Kabupaten Buleleng
		2	0	0	2,	0	Penyediaan Jasa Peralatan dan Perlengkapan Kantor	Jumlah Laporan Penyediaan Jasa Peralatan dan Perlengkapan Kantor yang Disediakan		12	150.000.000	Laporan	150.000.000	Laporan	150.000.000	Laporan	150.000.000	Laporan	600.000.000	Dinas Ketahanan Pangan dan Perikanan Kabupaten Buleleng	Kabupaten Buleleng
		2	0	0	2,	0	Tersedianya Jasa Pelayanan Umum Kantor	Jumlah Laporan Penyediaan Jasa Pelayanan Umum Kantor yang Disediakan		12	150.000.000	Laporan	187.500.000	Laporan	150.000.000	Laporan	150.000.000	Laporan	637.500.000	Dinas Ketahanan Pangan dan Perikanan Kabupaten Buleleng	Kabupaten Buleleng
		2	0	0	2.		Pemeliharaan Barang Milik Daerah Penunjang	Terlaksananya Pemeliharaan Barang Milik Daerah pada		6	330.000.000	6	355.000.000	6	330.000.000	6	330.000.000	24	1.345.000.000		

RENCANA AKSI ATAS PERJANJIAN KINERJA 2024

						Urusan Pemerintahan Daerah	Perangkat Daerah														
		2	0	0	2.	0	Penyediaan Jasa Pemeliharaan, Biaya Pemeliharaan, dan Pajak Kendaraan Perorangan Dinas atau Kendaraan Dinas Jabatan	Jumlah Kendaraan Perorangan Dinas atau Kendaraan Dinas Jabatan yang Dipelihara dan dibayarkan Pajaknya		1	50.000.000	Unit	50.000.000	Unit	50.000.000	Unit	50.000.000	Unit	200.000.000	Dinas Ketahanan Pangan dan Perikanan Kabupaten Buleleng	Kabupaten Buleleng
		2	0	0	2.	0	Penyediaan Jasa Pemeliharaan, Biaya Pemeliharaan, Pajak dan Perizinan Kendaraan Dinas Operasional atau Lapangan	Jumlah Kendaraan Dinas Operasional atau Lapangan yang Dipelihara dan dibayarkan Pajak dan Perizinannya		92	150.000.000	Unit	175.000.000	Unit	150.000.000	Unit	150.000.000	Unit	625.000.000	Dinas Ketahanan Pangan dan Perikanan Kabupaten Buleleng	Kabupaten Buleleng
		2	0	0	2.	0	Pemeliharaan Peralatan dan Mesin Lainnya	Jumlah Peralatan dan Mesin Lainnya yang Dipelihara		12	30.000.000	Unit	30.000.000	Unit	30.000.000	Unit	30.000.000	Unit	120.000.000	Dinas Ketahanan Pangan dan Perikanan Kabupaten Buleleng	Kabupaten Buleleng
		2	0	0	2.	0	Pemeliharaan/Rehabilitasi Gedung Kantor dan Bangunan Lainnya	Jumlah Gedung Kantor dan Bangunan Lainnya yang Dipelihara/Direhabilitasi		12	50.000.000	Unit	50.000.000	Unit	50.000.000	Unit	50.000.000	Unit	200.000.000	Dinas Ketahanan Pangan dan Perikanan Kabupaten Buleleng	Kabupaten Buleleng
		2	0	0	2.	1	Pemeliharaan/Rehabilitasi Sarana dan Prasarana Gedung Kantor atau Bangunan Lainnya	Jumlah Sarana dan Prasarana Gedung Kantor atau Bangunan Lainnya yang Dipelihara/Direhabilitasi		31	25.000.000	Unit	25.000.000	Unit	25.000.000	Unit	25.000.000	Unit	100.000.000	Dinas Ketahanan Pangan dan Perikanan Kabupaten Buleleng	Kabupaten Buleleng
		2	0	0	2.	1	Pemeliharaan/Rehabilitasi Sarana dan Prasarana Pendukung Gedung Kantor atau Bangunan Lainnya	Jumlah Sarana dan Prasarana Pendukung Gedung Kantor atau Bangunan Lainnya yang Dipelihara/Direhabilitasi		25	25.000.000	Unit	25.000.000	Unit	25.000.000	Unit	25.000.000	Unit	100.000.000	Dinas Ketahanan Pangan dan Perikanan Kabupaten Buleleng	Kabupaten Buleleng

BAB III

Rencana Aksi atas Perjanjian Kinerja

Untuk merealisasikan tujuan dan sasaran Dinas Ketahanan Pangan dan Perikanan Kabupaten Buleleng dikembangkan cara pencapaian secara optimal. Cara pencapaian tujuan dan sasaran dalam aktivitas Rencana Strategis Dinas Ketahanan Pangan dan Perikanan Kabupaten Buleleng masing-masing dikembangkan kedalam kebijakan dan program. Sementara itu kegiatan-kegiatan yang akan dilaksanakan dalam upaya pencapaian sasaran dan tujuan dituangkan kedalam Rencana Kerja dan Anggaran Tahunan.

Dalam upaya pencapaian kinerja tahun 2024 dan penyusunan perencanaan anggaran indikatif yang disusun dalam perencanaan strategis Dinas Ketahanan Pangan dan Perikanan Kabupaten Buleleng tahun 2024, maka disusun Perjanjian Kinerja untuk Eseleon II sampai dengan tingkat staf untuk menjamin bahwa pelaksanaan program dan kegiatan yang disusun benar-benar mendukung sasaran strategis dalam Indikator Kinerja Utama (IKU). Tabel Perjanjian Kinerja Perubahan Eselon II pada Dinas Ketahanan Pangan dan Perikanan dan anggarannya sebagaimana terlihat pada tabel berikut :

Tabel 5 - Perjanjian Kinerja Eselon II Dinas Ketahanan Pangan dan Perikanan Kabupaten Buleleng tahun 2024

NO	SASARAN STRATEGIS	INDIKATOR KINERJA	SATUAN	TARGET	ANGGARAN (Rp)
1	Terwujudnya ketersediaan, keanekaragaman dan keamanan pangan	Skor Pola Pangan Harapan (PPH) ketersediaan	skor	80	1.401.930.322,-
2	Terwujudnya peningkatan produksi perikanan	Jumlah produksi perikanan	ton	20.867	4.888.546.191,-

Sedangkan Rencana Aksi atas perjanjian Kinerja tahun 2024 masing – masing Eselon dapat dilihat pada tabel berikut :

BAB IV PENUTUP

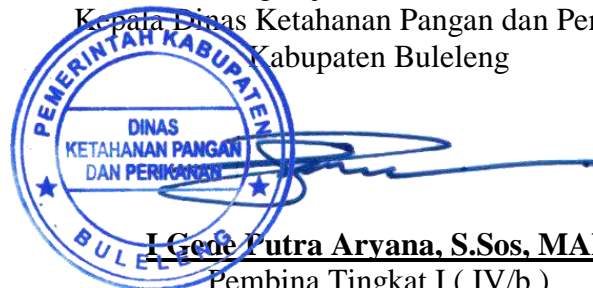
Dokumen Rencana Aksi atas Perjanjian Kinerja Dinas Ketahanan Pangan dan Perikanan Kabupaten Buleleng tahun 2024 ini merupakan komitmen Dinas Ketahanan Pangan dan Perikanan Kabupaten Buleleng dalam penyelenggaraan pemerintahan yang baik (*good governance*) serta sebagai upaya untuk penyelenggaraan pemerintahan yang bersih (*clean government*) sebagaimana diharapkan oleh semua pihak.

Dokumen Rencana Aksi atas Perjanjian Kinerja Dinas Ketahanan Pangan dan Perikanan Kabupaten Buleleng tahun 2024 ini diharapkan dapat dijadikan sebagai pedoman Perencanaan Kinerja Tahunan oleh masing–masing Bidang dilingkungan Dinas Ketahanan Pangan dan Perikanan Kabupaten Buleleng dalam melaksanakan misi guna dapat mewujudkan visi.

Demikian kami sampaikan Dokumen Rencana Aksi atas Perjanjian Kinerja Dinas Ketahanan Pangan dan Perikanan Kabupaten Buleleng tahun 2024, sehingga dapat memberikan informasi yang memadai mengenai rencana maupun target bulanan yang hendak diwujudkan.

Singaraja, 2 Januari 2024

Kepala Dinas Ketahanan Pangan dan Perikanan
Kabupaten Buleleng



I Gede Putra Aryana, S.Sos, MAP

Pembina Tingkat I (IV/b)

NIP. 19700515 199303 1 010

**RENCANA AKSI ATAS PERJANJIAN KINERJA
TAHUN 2024 DINAS KETAHANAN PANGAN DAN PERIKANAN
KABUPATEN BULELENG**

Rencana Aksi atas Perjanjian Kinerja tahun 2024

NO	SASARAN STRATEGIS	INDIKATOR KINERJA	Satuan	Kinerja				Anggaran				
				Target Kinerja Tahunan	Bulanan	Target	Ket	Program	Target Anggaran Tahunan	Bulanan	Target	Penanggung Jawab
1	2	3	4	5	6	7	8	9	10	11	12	13
	ESELON II											
A.	Kepala Dinas											
1.	Terwujudnya ketersediaan, keanekaragaman dan keamanan pangan	Skor Pola Pangan Harapan (PPH) ketersediaan	skor	80	Januari			Program Peningkatan Diversifikasi dan Ketahanan Pangan Masyarakat	1,238,453,703	Januari	69,750,047	Kepala Dinas Ketahanan Pangan dan Perikanan
					Februari					Februari	82,246,502	
					Maret					Maret	39,746,061	
					April					April	291,528,795	
					Mei					Mei	39,746,061	
					Juni					Juni	39,746,061	
					Juli					Juli	423,159,737	
					Agustus					Agustus	39,746,061	
					September					September	39,746,061	
					Oktober					Oktober	93,546,195	
					Juni			November	39,746,061			
					Juli			Program Penanganan Kerawanan Pangan	80,000,000	Januari	6,688,565	Kepala Dinas Ketahanan Pangan dan Perikanan
					Agustus					Februari	9,246,694	
					September					Maret	4,246,694	
					Oktober					April	10,919,661	
					November					Mei	4,246,694	
										Juni	4,246,694	
										Juli	12,498,561	
										Agustus	4,246,694	
								September	4,246,694			


NO	SASARAN STRATEGIS	INDIKATOR KINERJA	Satuan	Kinerja				Anggaran				
				Target Kinerja Tahunan	Bulanan	Target	Ket	Program	Target Anggaran Tahunan	Bulanan	Target	Penanggung Jawab
					November					Oktober	10,919,661	
					Desember	80				November	4,246,694	
										Desember	4,246,694	
2		Jumlah Dokumen Neraca Pangan	Dokumen	12	Januari	1		Program Pengawasan Keamanan Pangan	83,476,619	Januari	11,613,432	Kepala Dinas Ketahanan Pangan dan Perikanan
					Februari	1				Februari	10,692,547	
					Maret	1				Maret	2,123,347	
					April	1				April	10,932,290	
					Mei	1				Mei	2,123,347	
					Juni	1				Juni	2,123,347	
					Juli	1				Juli	24,442,631	
					Agustus	1				Agustus	2,123,347	
					September	1				September	2,123,347	
					Oktober	1				Oktober	10,932,290	
					November	1				November	2,123,347	
					Desember	1				Desember	2,123,347	
3	Terwujudnya peningkatan produksi perikanan	Jumlah Produksi Perikanan	Ton	20,867	Januari	1310		Program Pengelolaan Perikanan Tangkap	1,327,787,704	Januari	37,861,754	
					Februari	1417				Februari	15,232,067	
					Maret	1547				Maret	13,482,067	
					April	1660				April	1,097,726,925	
					Mei					Mei	13,482,067	
					Juni					Juni	13,482,067	
					Juli					Juli	51,506,744	
					Agustus					Agustus	13,482,067	
					September					September	13,482,067	
					Oktober					Oktober	31,085,745	
					November					November	13,482,067	
					Desember					Desember	13,482,067	
					Januari			Program Pengelolaan Perikanan Budidaya	2,956,800,432	Januari	103,875,091	
					Februari					Februari	154,273,889	
					Maret					Maret	43,933,389	
					April					April	422,520,124	

NO	SASARAN STRATEGIS	INDIKATOR KINERJA	Satuan	Kinerja				Anggaran				
				Target Kinerja Tahunan	Bulanan	Target	Ket	Program	Target Anggaran Tahunan	Bulanan	Target	Penanggung Jawab
					Mei	1760				Mei	43,933,389	
									Juni	43,933,389		
									Juli	1,534,773,722		
									Agustus	43,933,389		
									September	43,933,389		
					Juni	1862			Oktober	433,823,883		
									November	43,933,389		
									Desember	43,933,389		
								Program Pengolahan dan Pemasaran Hasil Perikanan	538,958,055	Januari	7,083,241	
										Februari	3,715,846	
					Juli	1912				Maret	2,123,347	
										April	441,584,503	
										Mei	2,123,347	
					Agustus	1960				Juni	2,123,347	
										Juli	66,198,712	
										Agustus	2,123,347	
										September	2,123,347	
										Oktober	5,512,324	
					September	1945				November	2,123,347	
										Desember	2,123,347	
								Program Pengawasan Sumber Daya Kelautan dan Perikanan	65,000,000	Januari	9,579,321	
					Oktober	1867				Februari	4,146,154	
										Maret	4,146,154	
										April	5,736,065	
										Mei	4,146,154	
										Juni	4,146,154	
					November	1842				Juli	10,779,317	
										Agustus	4,146,154	
										September	4,146,154	
										Oktober	5,736,065	
					Desember	1785				November	4,146,154	
										Desember	4,146,154	

NO	SASARAN STRATEGIS	INDIKATOR KINERJA	Satuan	Kinerja				Anggaran				
				Target Kinerja Tahunan	Bulanan	Target	Ket	Program	Target Anggaran Tahunan	Bulanan	Target	Penanggung Jawab
4	Terwujudnya Pelayanan Publik Yang Berkualitas	Indeks Kepuasan Masyarakat	Nilai	85	Januari			Program Penunjang Urusan Pemerintahan Daerah Kabupaten / Kota	8,997,273,118	Januari	756,936,757	
					Februari					Februari	617,742,207	
					Maret					Maret	1,268,622,865	
					April					April	871,891,097	
					Mei					Mei	394,743,298	
					Juni					Juni	1,254,878,964	
					Juli					Juli	1,292,613,660	
					Agustus					Agustus	740,235,686	
					September					September	646,252,951	
					Oktober					Oktober	576,364,134	
					November	85.00				November	385,604,888	
					Desember					Desember	191,386,611	
5	Meningkatnya produktivitas perekonomian daerah	Pertumbuhan ekonomi daerah	%	3.3	Januari							
					Pebruari							
					Maret							
					April							
					Mei							
					Juni							
					Juli							
					Agustus							
					September							

NO	SASARAN STRATEGIS	INDIKATOR KINERJA	Satuan	Kinerja				Anggaran					
				Target Kinerja Tahunan	Bulanan	Target	Ket	Program	Target Anggaran Tahunan	Bulanan	Target	Penanggung Jawab	
					Oktober								
					Nopember								
					Desember	3.3							

Singaraja, 2 Januari 2024
Kepala Dinas Ketahanan Pangan dan Perikanan
Kabupaten Buleleng,



(I Gede Putra Aryana, S.Sos., MAP)
Pembina Tingkat I (IV/b)
NIP. 19700515 199303 1 010

**RENCANA AKSI ATAS PERJANJIAN KINERJA
TAHUN 2024 DINAS KETAHANAN PANGAN DAN PERIKANAN
KABUPATEN BULELENG**

NO	SASARAN KEGIATAN	INDIKATOR KINERJA	Satuan	Kinerja				Anggaran				
				Target Kinerja Tahunan	Bulanan	Target	Ket	Kegiatan	Target Anggaran Tahunan	Bulanan	Target	Penanggung Jawab
1	2	3	4	5	6	7	8	9	10	11	12	13
	ESELON III											
A.	Sekretaris											
1.	Terwujudnya Peningkatan Kualitas Pelayanan Publik dan Akuntabilitas Pelayanan Publik	Nilai AKIP yang baik	Nilai	66	Januari		Perencanaan, Penganggaran, dan Evaluasi Kinerja Perangkat Daerah	313,537,017	Januari	43,592,006	Kepala Dinas Ketahanan Pangan dan Perikanan	
				Februari		Februari			23,851,789			
				Maret		Maret			15,568,289			
				April		April			40,919,852			
				Mei	66	Mei			15,568,289			
				Juni		Juni			15,568,289			
				Juli		Juli			64,758,995			
				Agustus		Agustus			15,568,289			
				September		September			15,568,289			
				Oktober								
				November								
				Desember								
		Jumlah dokumen hasil penilaian Survey Kepuasan Masyarakat (SKM)	Dokumen	1	Januari				Januari			
					Februari				Februari			
					Maret				Maret			
					April				April			
					Mei				Mei			
					Juni				Juni			

NO	SASARAN KEGIATAN	INDIKATOR KINERJA	Satuan	Kinerja				Anggaran				
				Target Kinerja Tahunan	Bulanan	Target	Ket	Kegiatan	Target Anggaran Tahunan	Bulanan	Target	Penanggung Jawab
1	2	3	4	5	6	7	8	9	10	11	12	13
					Juli					Oktober	31,436,352	
					Agustus					November	15,568,289	
					September					Desember	15,568,289	
					Oktober							
					November							
					Desember	1						
		Jumlah dokumen layanan kepegawaian yang tepat waktu dan sesuai ketentuan	Dokumen	12	Januari	1		Administrasi Barang Milik Daerah pada Perangkat Daerah	128,607,300	Januari	10,717,275	Kepala Dinas Ketahanan Pangan dan Perikanan
							Februari			10,717,275		
							Maret			10,717,275		
							April			10,717,275		
							Mei			10,717,275		
							Juni			10,717,275		
							Juli			10,717,275		
							Agustus			10,717,275		
							September			10,717,275		
							Oktober			10,717,275		
				November	10,717,275							
								Desember	10,717,275			
					Januari	49,661,005		409,918,440	Januari	49,661,005	Kepala Dinas Ketahanan Pangan dan Perikanan	
					Juli	1			Februari	57,424,535		

NO	SASARAN KEGIATAN	INDIKATOR KINERJA	Satuan	Kinerja				Anggaran				
				Target Kinerja Tahunan	Bulanan	Target	Ket	Kegiatan	Target Anggaran Tahunan	Bulanan	Target	Penanggung Jawab
1	2	3	4	5	6	7	8	9	10	11	12	13
					Agustus	1				Maret	18,827,535	Kepala Dinas Ketahanan Pangan dan Perikanan
					September	1				April	55,212,626	
					Oktober	1				Mei	16,677,535	
					November	1				Juni	17,487,535	
					Desember	1				Juli	76,139,503	
										Agustus	53,127,535	
										September	16,677,535	
										Oktober	19,544,526	
										November	16,511,035	Kepala Dinas Ketahanan Pangan dan Perikanan
		Jumlah dokumen layanan administrasi perkantoran yang tepat waktu dan sesuai ketentuan	Dokumen	12	Januari	1		Penyediaan Jasa Penunjang Urusan Pemerintahan Daerah	930,875,438.00	Desember	12,627,535	
					Pebruari	1				Januari	137,264,434.00	
					Maret	1				Februari	57,859,601.00	
					April	1				Maret	57,859,601.00	
					Mei	1				April	96,734,887.00	
					Juni	1				Mei	57,859,601.00	
					Juli	1				Juni	57,859,601.00	
					Agustus	1				Juli	137,264,422.00	
										Agustus	57,859,601.00	
										September	57,859,601.00	Kepala Dinas Ketahanan Pangan dan Perikanan
										Oktober	96,734,887.00	
										November	57,859,601.00	
										Desember	57,859,601.00	
										Januari	61,157,241	Kepala Dinas Ketahanan Pangan dan Perikanan
										Februari	20,506,216	
										Maret	20,506,216	
										April	42,370,491	

NO	SASARAN KEGIATAN	INDIKATOR KINERJA	Satuan	Kinerja				Anggaran				
				Target Kinerja Tahunan	Bulanan	Target	Ket	Kegiatan	Target Anggaran Tahunan	Bulanan	Target	Penanggung Jawab
1	2	3	4	5	6	7	8	9	10	11	12	13
					September	1				Mei	20,506,216	Kepala Dinas Ketahanan Pangan dan Perikanan
					Oktober	1				Juni	20,506,216	
					November	1				Juli	64,542,741	
					Desember	1				Agustus	20,506,216	
					Januari	1		Administrasi Keuangan Perangkat Daerah	6,843,229,731	September	20,506,216	
				12	Februari	1				Oktober	38,984,991	
					Maret	1				November	20,506,216	
					April	1				Desember	20,506,216	
					Mei	1				Januari	454,544,796	
					Juni	1				Februari	447,382,791	
					Juli	1				Maret	1,145,143,949	
					Agustus	1				April	625,935,966	
					September	1				Mei	273,414,382	
					Oktober	1				Juni	1,132,740,048	
					November	1				Juli	939,190,724	
					Desember	1				Agustus	582,456,770	
		Jumlah dokumen layanan administrasi keuangan yang tepat waktu dan sesuai ketentuan	Dokumen							September	524,924,035	
										Oktober	378,946,103	
										November	264,442,472	
										Desember	74,107,695	

NO	SASARAN KEGIATAN	INDIKATOR KINERJA	Satuan	Kinerja				Anggaran				
				Target Kinerja Tahunan	Bulanan	Target	Ket	Kegiatan	Target Anggaran Tahunan	Bulanan	Target	Penanggung Jawab
1	2	3	4	5	6	7	8	9	10	11	12	13
	JUMLAH								8,997,273,118			
B.	Kepala Bidang Ketersediaan dan Kerawanan Pangan											
1	Terwujudnya Penyediaan Pangan Berbasis Sumber Daya Lokal	Jumlah Laporan Penyediaan Pangan berbasis Sumber Daya Lokal	Laporan	12	Januari	1		Penyediaan dan Penyaluran Pangan Pokok atau Pangan Lainnya sesuai dengan Kebutuhan Daerah Kabupaten/Kota dalam Rangka Stabilisasi Pasokan dan Harga Pangan	328,498,585	Januari	22,441,627	Kepala Dinas Ketahanan Pangan dan Perikanan
					Februari	1				Februari	26,796,628	
					Maret	1				Maret	9,096,628	
					April	1				April	26,303,005	
					Mei	1				Mei	9,096,628	
					Juni	1				Juni	9,096,628	
					Juli	1				Juli	162,977,924	
					Agustus	1				Agustus	9,096,628	
					September	1				September	9,096,628	
					Oktober	1				Oktober	26,303,005	
					November	1				November	9,096,628	
					Desember	1				Desember	9,096,628	
2	Terwujudnya Analisis Ketersediaan dan Kebutuhan Komoditas Pangan	Jumlah Dokumen Neraca Bahan Makanan	Dokumen	12	Januari	1						
					Februari	1						
					Maret	1						
					April	1						
					Mei	1						
					Juni	1						
					Juli	1						
					Agustus	1						
					September	1						
					Oktober	1						
					November	1						

NO	SASARAN KEGIATAN	INDIKATOR KINERJA	Satuan	Kinerja				Anggaran				
				Target Kinerja Tahunan	Bulanan	Target	Ket	Kegiatan	Target Anggaran Tahunan	Bulanan	Target	Penanggung Jawab
1	2	3	4	5	6	7	8	9	10	11	12	13
					Desember	1				Desember	3,000,020	
4	Terwujudnya Pemantauan Kerawanan Pangan	Jumlah dokumen pemantauan kerawanan pangan	Laporan	12	Januari	1		Penanganan Kerawanan Pangan Kewenangan kabupaten/Kota	80,000,000	Januari	6,688,565	
					Februari	1			Februari	9,246,694		
					Maret	1			Maret	4,246,694		
					April	1			April	10,919,661		
					Mei	1			Mei	4,246,694		
					Juni	1			Juni	4,246,694		
					Juli	1			Juli	12,498,561		
					Agustus	1			Agustus	4,246,694		
					September	1			September	4,246,694		
					Oktober	1			Oktober	10,919,661		
					November	1			November	4,246,694		
					Desember	1			Desember	4,246,694		
	JUMLAH								408,498,585			
C. Kepala Bidang Distribusi dan Cadangan Pangan												
1	Terwujudnya ketersediaan sumber daya pangan	Jumlah dokumen ketersediaan pangan	Dokumen	12	Januari	1		Penyediaan dan Penyaluran Pangan Pokok atau Pangan Lainnya sesuai dengan Kebutuhan Daerah Kabupaten/Kota dalam Rangka Stabilisasi Pasokan dan Harga Pangan	197,358,913	Januari	20,310,312	Kepala Dinas Ketahanan Pangan dan Perikanan
					Februari	1			Februari	13,242,242		
					Maret	1			Maret	13,242,242		
					April	1			April	20,915,179		
					Mei	1			Mei	13,242,242		
					Juni	1			Juni	13,242,242		
					Juli	1			Juli	29,280,307		
					Agustus	1			Agustus	13,242,242		
					September	1			September	13,242,242		
					Oktober	1			Oktober	20,915,179		
					November	1			November	13,242,242		
					Desember	1			Desember	13,242,242		
2	Terwujudnya pemerataan distribusi pangan masyarakat	Jumlah data akses pangan masyarakat	Dokumen	36	Januari	3		Pengelolaan dan Keseimbangan Cadangan Pangan Kabupaten/Kota	300,000,000	Januari	13,620,736	
					Februari	3			Februari	10,796,121		
					Maret	3			Maret	6,671,121		
					April	3			April	104,628,783		

NO	SASARAN KEGIATAN	INDIKATOR KINERJA	Satuan	Kinerja				Anggaran				
				Target Kinerja Tahunan	Bulanan	Target	Ket	Kegiatan	Target Anggaran Tahunan	Bulanan	Target	Penanggung Jawab
1	2	3	4	5	6	7	8	9	10	11	12	13
					Mei	3				Mei	6,671,121	
					Juni	3				Juni	6,671,121	
					Juli	3				Juli	106,886,730	
					Agustus	3				Agustus	6,671,121	
					September	3				September	6,671,121	
					Oktober	3				Oktober	17,369,783	
					November	3				November	6,671,121	
					Desember	3				Desember	6,671,121	
	JUMLAH								497,358,913			
D.	Kepala Bidang Penganekaragaman konsumsi dan keamanan pangan											
1	Terwujudnya Keamanan dan Mutu Pangan	Jumlah Laporan Pengawasan Keamanan dan Mutu Pangan	Laporan	12	Januari	1		Pelaksanaan Pencapaian Target Konsumsi Pangan Perkapita/Tahun sesuai dengan Angka Kecukupan Gizi	412,596,205	Januari	13,377,372	Kepala Dinas Ketahanan Pangan dan Perikanan
					Februari	1				Februari	31,411,511	
					Maret	1				Maret	10,736,070	
					April	1				April	139,681,828	
					Mei	1				Mei	10,736,070	
					Juni	1				Juni	10,736,070	
					Juli	1				Juli	124,014,776	
					Agustus	1				Agustus	10,736,070	
					September	1						
					Oktober	1						
					November	1						
					Desember	1						
2	Terwujudnya Pemberdayaan Masyarakat dalam Penganekaragaman	Jumlah Laporan Pelaksanaan Pemberdayaan Masyarakat melalui Fdukasi	Laporan	12	Januari	1				Juli	124,014,776	
					Februari	1				Agustus	10,736,070	
					Maret	1						
					April	1						

NO	SASARAN KEGIATAN	INDIKATOR KINERJA	Satuan	Kinerja				Anggaran				
				Target Kinerja Tahunan	Bulanan	Target	Ket	Kegiatan	Target Anggaran Tahunan	Bulanan	Target	Penanggung Jawab
1	2	3	4	5	6	7	8	9	10	11	12	13
	Konsumsi Pangan Berbasis Sumber Daya Lokal	Model Edukasi dan Promosi Penagregaragaman Konsumsi Pangan Lokal			Mei	1				September	10,736,070	
					Juni	1				Oktober	28,958,228	
					Juli	1				November	10,736,070	
					Agustus	1				Desember	10,736,070	
					September	1						
					Oktober	1						
					November	1						
					Desember	1						
3	Terwujudnya Gerakan Pola Pangan Beragam, Bergizi Seimbang dan Aman (B2SA)	Jumlah Laporan Pelaksanaan Kegiatan Diversifikasi Konsumsi Pangan B2SA	Laporan	12	Januari	1		Pelaksanaan Pengawasan Keamanan Pangan Segar Daerah Kabupaten/Kota	83,476,619	Januari	11,613,432	
					Februari	1				Februari	10,692,547	
					Maret	1				Maret	2,123,347	
					April	1				April	10,932,290	
					Mei	1				Mei	2,123,347	
					Juni	1				Juni	2,123,347	
					Juli	1				Juli	24,442,631	
					Agustus	1				Agustus	2,123,347	
					September	1				September	2,123,347	
					Oktober	1				Oktober	10,932,290	
					November	1				November	2,123,347	
					Desember	1				Desember	2,123,347	
	JUMLAH								496,072,824			
E.	Kepala Bidang Pemberdayaan Masyarakat Perikanan											
1	Terwujudna Pengawasan Usaha Perikanan Bidang Pembudidayaan Ikan di Wilayah Sungai, Danau, Waduk, Rawa.	Jumlah Pengawasan Usaha Perikanan Bidang Pembudidayaan Ikan di Wilayah Sunqai, Danau.	Dokumen	1	Januari			Pengawasan Sumber Daya Perikanan di Wilayah Sungai, Danau, Waduk, Rawa, dan Genangan Air Lainnya yang Dapat Diusahakan Dalam Kabupaten/Kota	65,000,000	Januari	9,579,321	
					Februari					Februari	4,146,154	
					Maret					Maret	4,146,154	
					April					April	5,736,065	
					Mei					Mei	4,146,154	

NO	SASARAN KEGIATAN	INDIKATOR KINERJA	Satuan	Kinerja				Anggaran				
				Target Kinerja Tahunan	Bulanan	Target	Ket	Kegiatan	Target Anggaran Tahunan	Bulanan	Target	Penanggung Jawab
1	2	3	4	5	6	7	8	9	10	11	12	13
	dan Genangan Air Lainnya yang Dapat Diusahakan dalam Kabupaten/Kota	Waduk, Rawa, dan Genangan Air Lainnya yang Dapat Diusahakan dalam Kabupaten/Kota			Juni					Juni	4,146,154	
					Juli					Juli	10,779,317	
					Agustus					Agustus	4,146,154	
					September					September	4,146,154	
					Oktober					Oktober	5,736,065	
					November					November	4,146,154	
					Desember	1				Desember	4,146,154	
2	Terwujudnya Peningkatan Ketersediaan Ikan untuk Konsumsi dan Usaha Pengolahan Dalam 1 (Satu) Daerah Kabupaten/Kota	Jumlah Peningkatan Ketersediaan Ikan untuk Konsumsi dan Usaha Pengolahan Dalam 1 (Satu) Daerah Kabupaten/Kota	Ton	550	Januari	25		Penyediaan Dan Penyaluran Bahan Baku Industri Pengolahan Ikan Dalam 1 (Satu) Daerah Kabupaten/ Kota	538,958,055	Januari	7,083,241	
					Februari	25				Februari	3,715,846	
					Maret	50				Maret	2,123,347	
					April	50				April	441,584,503	
					Mei	50				Mei	2,123,347	
					Juni	50				Juni	2,123,347	
					Juli	50				Juli	66,198,712	
					Agustus	50				Agustus	2,123,347	
					September	50				September	2,123,347	
					Oktober	50				Oktober	5,512,321	
3	Terwujudnya Pemberian Fasilitas bagi Pelaku Usaha Perikanan Skala Mikro dan Kecil dalam 1 (Satu) Daerah Kabupaten/Kota	Jumlah Pelaku Usaha Perikanan Skala Mikro dan Kecil dalam 1 (Satu) Daerah Kabupaten/Kota yang Terfasilitasi	Pelaku Usaha	2	Januari							
					Februari							
					Maret							
					April							
					Mei							
					Juni							
					Juli							

NO	SASARAN KEGIATAN	INDIKATOR KINERJA	Satuan	Kinerja				Anggaran				
				Target Kinerja Tahunan	Bulanan	Target	Ket	Kegiatan	Target Anggaran Tahunan	Bulanan	Target	Penanggung Jawab
1	2	3	4	5	6	7	8	9	10	11	12	13
					Agustus					Oktober	3,312,324	
					September					November	2,123,347	
					Oktober					Desember	2,123,347	
					November							
					Desember	2						
4	Terwujudnya Fasilitasi Pembentukan dan Pengembangan Kelembagaan Pembudi Daya Ikan Kecil	Jumlah Kelompok Pembudi Daya Ikan Kecil yang Mengikuti Pembentukan dan Pengembangan Kelembagaan	Kelompok	15	Januari	1		Pemberdayaan Nelayan Kecil Dalam Daerah Kabupaten/Kota	40,019,450	Januari	14,054,986	
					Februari	1				Februari	-	
					Maret	1				Maret	-	
					April	2				April	5,062,240	
					Mei	2				Mei	-	
					Juni	1				Juni	-	
					Juli	1				Juli	15,839,984	
					Agustus	1				Agustus	-	
					September	2				September	-	
					Oktober	1				Oktober	5,062,240	
					November	1				November	-	
					Desember	1				Desember	-	
5	Terwujudnya Fasilitasi Pembentukan dan Pengembangan Kelembagaan Nelayan Kecil	Jumlah Kelompok Nelayan Kecil yang Difasilitasi Pembentukan dan Pengembangan Kelembagaannya	Kelompok	30	Januari	1		Pemberdayaan Pembudidaya Ikan Kecil	352,575,000	Januari	32,888,540	
					Februari	2				Februari	14,193,261	
					Maret	3				Maret	12,899,511	
					April	2						
					Mei	3						
					Juni	4						
					Juli	4				April	101,055,177	

NO	SASARAN KEGIATAN	INDIKATOR KINERJA	Satuan	Kinerja				Anggaran				
				Target Kinerja Tahunan	Bulanan	Target	Ket	Kegiatan	Target Anggaran Tahunan	Bulanan	Target	Penanggung Jawab
1	2	3	4	5	6	7	8	9	10	11	12	13
					Agustus	4				April	101,000,000	
					September	2				Mei	12,899,511	
					Oktober	2				Juni	12,899,511	
					November	2				Juli	81,451,032	
					Desember	1				Agustus	12,899,511	
6	Terwujudnya Pendampingan, Kemudahan Akses Ilmu Pengetahuan, Teknologi dan Informasi, serta Penyelenggaraan Pendidikan dan Pelatihan	Jumlah Kelompok Usaha yang Memperoleh Pendampingan, Kemudahan Akses Ilmu Pengetahuan, Teknologi dan Informasi, Serta Penyelenggaraan Pendidikan dan Pelatihan	Kelompok	4	Januari					September	12,899,511	
					Februari					Oktober	32,690,113	
					Maret					November	12,899,511	
					April					Desember	12,899,511	
					Mei							
					Juni							
					Juli							
					Agustus							
					September							
					Oktober							
					November							
					Desember	4						
	JUMLAH								996,552,505			
F. Kepala Bidang Produksi Perikanan												
1	Terwujudnya Peningkatan Produksi Perikanan Tangkap	Jumlah Produksi Perikanan Tangkap	Ton	16,725	Januari	1,000		Pemberdayaan Nelayan Kecil Dalam Daerah Kabupaten/Kota	1,263,714,534	Januari	21,412,012	
					Februari	1,100				Februari	13,309,800	
					Maret	1,200				Maret	11,559,800	
					April	1,300				April	1,090,721,647	

NO	SASARAN KEGIATAN	INDIKATOR KINERJA	Satuan	Kinerja				Anggaran				
				Target Kinerja Tahunan	Bulanan	Target	Ket	Kegiatan	Target Anggaran Tahunan	Bulanan	Target	Penanggung Jawab
1	2	3	4	5	6	7	8	9	10	11	12	13
					Mei	1,400				Mei	11,559,800	
					Juni	1,500				Juni	11,559,800	
					Juli	1,550				Juli	33,272,008	
					Agustus	1,600				Agustus	11,559,800	
					September	1,600				September	24,080,467	
					Oktober	1,525				Oktober	11,559,800	
					November	1,500				November	11,559,800	
					Desember	1,450				Desember	11,559,800	
2	Terwujudnya Peningkatan Produksi Perikanan Budidaya	Jumlah Produksi Perikanan Budidaya	Ton	3,592	Januari	285		Pengelolaan Pembudidayaan Ikan	2,604,225,432	Januari	70,986,551	
					Februari	292				Februari	140,080,628	
					Maret	297				Maret	31,033,878	
					April	310				April	321,464,647	
					Mei	310				Mei	31,033,878	
					Juni	312				Juni	31,033,878	
					Juli	312				Juli	1,453,322,690	
					Agustus	310				Agustus	31,033,878	
					September	295						
					Oktober	292						
					November	292						
					Desember	285						
3	Terwujudnya Pengelolaan Pembudidayaan Ikan	Jumlah Perencanaan, Pengembangan, Pemanfaatan dan Perlindungan Lahan Untuk Pembudidayaan Ikan di Darat	Ha	100	Januari	1.5						
					Februari	1.5						
					Maret	22						
					April	1.5						
					Mei	1.5						
					Juni	22						
					Juli	1.5						
					Agustus	1.5						
					September	22						
					Oktober	1.5						
					November	22						
					Desember	1.5						

NO	SASARAN KEGIATAN	INDIKATOR KINERJA	Satuan	Kinerja				Anggaran					
				Target Kinerja Tahunan	Bulanan	Target	Ket	Kegiatan	Target Anggaran Tahunan	Bulanan	Target	Penanggung Jawab	
1	2	3	4	5	6	7	8	9	10	11	12	13	
4	Terwujudnya Pembinaan Kepada Kelompok Usaha Bersama (KUB)/ Kelompok Nelayan Danau dan Kelompok Pembudidaya Ikan (Pokdakan)	Jumlah pembinaan kepada KUB dan Pokdakan	Kelompok	40	Januari	1					September	31,033,878	
					Februari	3							
					Maret	3							
					April	4					Oktober	401,133,770	
					Mei	4							
					Juni	4							
					Juli	4							
					Agustus	4							
					September	4							
					Oktober	4					November	31,033,878	
					November	3							
					Desember	2							
5	Terwujudnya Pengelolaan Tempat Pelelangan Ikan (TPI)	Jumlah Kegiatan Pengelolaan Tempat Pelelangan Ikan (TPI)	Laporan	12	Januari	1		Pengelolaan dan Penyelenggaraan Tempat Pelelangan Ikan (TPI)	24,053,720	Januari	2,394,756		
					Februari	1				Februari	1,922,267		
					Maret	1				Maret	1,922,267		
					April	1				April	1,943,038		
					Mei	1				Mei	1,922,267		
					Juni	1				Juni	1,922,267		
					Juli	1				Juli	2,394,752		
					Agustus	1				Agustus	1,922,267		
					September	1				September	1,922,267		

NO	SASARAN KEGIATAN	INDIKATOR KINERJA	Satuan	Kinerja				Anggaran				
				Target Kinerja Tahunan	Bulanan	Target	Ket	Kegiatan	Target Anggaran Tahunan	Bulanan	Target	Penanggung Jawab
1	2	3	4	5	6	7	8	9	10	11	12	13
					Oktober	1				Oktober	1,943,038	
					November	1				November	1,922,267	
					Desember	1				Desember	1,922,267	
	JUMLAH								3,891,993,686			

Singaraja, 2 Januari 2024

Kepala Dinas Ketahanan Pangan dan Perikanan
Kabupaten Buleleng,



(/ Gede Putra Aryana, S.Sos., MAP)
Pembina Tingkat I (IV/b)
NIP. 19700515 199303 1 010

**RENCANA AKSI ATAS PERJANJIAN KINERJA
TAHUN 2024 DINAS KETAHANAN PANGAN DAN PERIKANAN
KABUPATEN BULELENG**

NO	SASARAN KINERJA	INDIKATOR KINERJA	Satuan	Kinerja				Anggaran				Penanggung Jawab
				Target Kinerja Tahunan	Bulanan	Target	Ket	Sub Kegiatan	Target Anggaran Tahunan	Bulanan	Target	
1	2	3	4	5	6	7	8	9	10	11	12	13
	ESELON IV											
A. KASUBAG UMUM DAN KEPEGAWAIAN												
1	Tersedianya administrasi keuangan yang akuntabel	Jumlah dokumen administrasi keuangan	Dokumen	12	Januari	1						Kepala Dinas Ketahanan Pangan dan Perikanan
					Februari	1						
					Maret	1						
					April	1						
					Mei	1						
					Juni	1						
					Juli	1						
					Agustus	1						
					September	1						
					Oktober	1						
					November	1						
					Desember	1						
2	Tersedianya administrasi kepegawaian yang sesuai ketentuan	Jumlah dokumen administrasi kepegawaian	Dokumen	12	Januari	1						
					Februari	1						
					Maret	1						
					April	1						
					Mei	1						
					Juni	1						
					Juli	1						
					Agustus	1						
					September	1						
					Oktober	1						

NO	SASARAN KINERJA	INDIKATOR KINERJA	Satuan	Kinerja				Anggaran				Penanggung Jawab	
				Target Kinerja Tahunan	Bulanan	Target	Ket	Sub Kegiatan	Target Anggaran Tahunan	Bulanan	Target		
					November	1							
					Desember	1							
3	Tersedianya administrasi perkantoran yang sesuai ketentuan	Jumlah dokumen administrasi perkantoran	Dokumen	24	Januari	2							
					Februari	2							
					Maret	2							
					April	2							
					Mei	2							
					Juni	2							
					Juli	2							
					Agustus	2							
					September	2							
					Oktober	2							
					November	2							
					Desember	2							
B	KEPALA UPTD BALAI PERBENIHAN IKAN												
1	Terlaksananya Pengelolaan UPTD. Balai Perbenihan Ikan yang Akuntabel	Jumlah Dokumen Pengelolaan UPTD. Balai Perbenihan Ikan	Dokumen	12	Januari	1							
					Februari	1							
					Maret	1							
					April	1							
					Mei	1							
					Juni	1							
					Juli	1							
					Agustus	1							
					September	1							
					Oktober	1							
					November	1							
					Desember	1							
2	Terlaksananya Pengembangan Perbenihan Ikan	Jumlah Luas lahan Pembudidayaan Ikan di Desa	Hektar	100	Januari	1.5							
					Februari	1.5							
					Maret	22							


NO	SASARAN KINERJA	INDIKATOR KINERJA	Satuan	Kinerja				Anggaran				Penanggung Jawab	
				Target Kinerja Tahunan	Bulanan	Target	Ket	Sub Kegiatan	Target Anggaran Tahunan	Bulanan	Target		
					Juli								
					Agustus								
					September								
					Oktober	1							
					November								
					Desember	1							
		Jumlah laporan Akhir Tahun	Dokumen	1	Januari								
					Februari								
					Maret								
					April								
					Mei								
					Juni								
					Juli								
					Agustus								
					September								
					Oktober								
					November								
					Desember	1							
		Jumlah Laporan Evaluasi Kinerja Bulanan	Dokumen	12	Januari	1							
					Februari	1							
					Maret	1							
					April	1							
					Mei	1							
					Juni	1							
					Juli	1							
					Agustus	1							
					September	1							
					Oktober	1							
					November	1							

NO	SASARAN KINERJA	INDIKATOR KINERJA	Satuan	Kinerja				Anggaran				Penanggung Jawab	
				Target Kinerja Tahunan	Bulanan	Target	Ket	Sub Kegiatan	Target Anggaran Tahunan	Bulanan	Target		
					Desember	1							
2	Terlaksananya Tata Kelola Kepegawaian yang baik	Jumlah Dokumen administrasi Kepegawaian	Dokumen	12	Januari	1							
					Februari	1							
					Maret	1							
					April	1							
					Mei	1							
					Juni	1							
					Juli	1							
					Agustus	1							
					September	1							
					Oktober	1							
					November	1							
					Desember	1							
3	Terlaksananya Tata Kelola Perkantoran yang baik	Jumlah Administrasi Kearsipan	Dokumen	12	Januari	1							
					Februari	1							
					Maret	1							
					April	1							
					Mei	1							
					Juni	1							
					Juli	1							
					Agustus	1							
					September	1							
					Oktober	1							
					November	1							
					Desember	1							
		Jumlah Pengelolaan BMD UPTD. Balai Perbenihan Ikan	Dokumen	2	Januari								
					Februari								
					Maret								
					April								
					Mei								
					Juni	1							
Juli													

NO	SASARAN KINERJA	INDIKATOR KINERJA	Satuan	Kinerja				Anggaran				Penanggung Jawab	
				Target Kinerja Tahunan	Bulanan	Target	Ket	Sub Kegiatan	Target Anggaran Tahunan	Bulanan	Target		
		Retribusi Penjualan Produksi Hasil Usaha Daerah berupa Bibit atau Benih Ikan			Maret	1							
					April	1							
					Mei	1							
					Juni	1							
					Juli	1							
					Agustus	1							
					September	1							
					Oktober	1							
					November	1							
					Desember	1							
		Jumlah Distribusi Benih Ikan	Laporan	12	Januari	1							
					Februari	1							
					Maret	1							
					April	1							
					Mei	1							
					Juni	1							
					Juli	1							
					Agustus	1							
					September	1							
					Oktober	1							

NO	SASARAN KINERJA	INDIKATOR KINERJA	Satuan	Kinerja				Anggaran				
				Target Kinerja Tahunan	Bulanan	Target	Ket	Sub Kegiatan	Target Anggaran Tahunan	Bulanan	Target	Penanggung Jawab
					November	1						
					Desember	1						

Singaraja, 2 Januari 2024
Kepala Dinas Ketahanan Pangan dan Perikanan
Kabupaten Buleleng,



(I Gede Putra Aryana, S.Sos., MAP)
Pembina Tingkat I (IV/b)
NIP. 19700515 199303 1 010