

CAPAIAN RENCANA AKSI ATAS PERJANJIAN KINERJA
BULAN MARET 2025 DINAS KETAHANAN PANGAN DAN PERIKANAN
KABUPATEN BULELENG

Capaian Rencana Aksi atas Perjanjian Kinerja Bulan Maret tahun 2025

NO	SASARAN STRATEGIS	INDIKATOR KINERJA	Satuan	Kinerja						Anggaran						
				Target Kinerja Tahunan	Bulanan	Target	Realisasi	%	Ket	Program	Target Anggaran Tahunan	Bulanan	Target	Realisasi	%	Ket
1	2	3	4	5	6	7	8	9	10	11	12	13	14	15	16	17
	ESELON II															
A.	Kepala Dinas															
1.	Terwujudnya ketersediaan, keanekaragaman dan keamanan pangan	Skor Pola Pangan Harapan (PPH) ketersediaan	skor	81	Januari					Program Peningkatan Diversifikasi dan Ketahanan Pangan Masyarakat	909.310.465	Januari	61.772.450	-	0%	Realisasi keuangan belum optimal karena faktor ketersediaan sumberdana
												Februari	22.398.236	39.997.516	179%	Realisasi keuangan sudah optimal karena faktor ketersediaan sumberdana
												Maret	-	81.836.732	97%	Realisasi keuangan belum optimal karena faktor ketersediaan sumberdana
												April	379.526.348			
												Mei	39.859.300			
												Juni	-			
												Juli	237.950.368			
												Agustus	-			
												September	-			
												Oktober	167.803.763			
												November	-			
												Desember	-			

NO	SASARAN STRATEGIS	INDIKATOR KINERJA	Satuan	Kinerja						Anggaran						
				Target Kinerja Tahunan	Bulanan	Target	Realisasi	%	Ket	Program	Target Anggaran Tahunan	Bulanan	Target	Realisasi	%	Ket
					Mei					Program Penanganan Kerawanan Pangan	152.895.600	Januari	8.522.756	-	0%	Realisasi keuangan belum optimal karena faktor ketersediaan sumberdana
												Februari	1.206.981	4.261.324	353%	Realisasi keuangan sudah optimal karena faktor ketersediaan sumberdana
												Maret	-	9.193.948	94%	Realisasi keuangan belum optimal karena faktor ketersediaan sumberdana
												April	79.150.513			
					Juni							Mei	4.261.300			
												Juni	-			
					Juli							Juli	46.020.450			
												Agustus	-			
												September	-			
					Agustus							Oktober	13.733.600			
												November	-			
												Desember	-			
										Program Pengawasan Keamanan Pangan	54.723.454	Januari	4.261.578	-	0%	Realisasi keuangan belum optimal karena faktor ketersediaan sumberdana
					September							Februari	503.701	2.130.662	423%	Realisasi keuangan sudah optimal karena faktor ketersediaan sumberdana
												Maret	-	4.403.224	92%	Realisasi keuangan belum optimal karena faktor ketersediaan sumberdana
												April	12.737.297			
					Oktober							Mei	2.130.600			
												Juni	-			


NO	SASARAN STRATEGIS	INDIKATOR KINERJA	Satuan	Kinerja						Anggaran						
				Target Kinerja Tahunan	Bulanan	Target	Realisasi	%	Ket	Program	Target Anggaran Tahunan	Bulanan	Target	Realisasi	%	Ket
					November							Juli	23.359.538			
												Agustus	-			
												September	-			
					Desember	81						Oktober	11.730.740			
												November	-			
												Desember	-			
2	Terwujudnya peningkatan produksi perikanan	Jumlah Produksi Perikanan	Ton	20.942						Program Pengelolaan Perikanan Tangkap	401.860.016	Januari	27.048.643	-	0%	Realisasi keuangan belum optimal karena faktor ketersediaan sumberdana
					Januari	1617	1782,518	110,24%				Februari	1.356.391	13.525.957	997%	Realisasi keuangan sudah optimal karena faktor ketersediaan sumberdana
												Maret	-	27.972.614	98%	Realisasi keuangan belum optimal karena faktor ketersediaan sumberdana
												April	64.477.493			
												Mei	13.525.600			
					Februari	1645	1730,951	105,22%				Juni	3.859.000			
												Juli	180.499.789			
												Agustus	3.859.000			
					Maret	1690	1784,856	105,61%				September	3.859.000			
												Oktober	103.375.100			
												November	-			
												Desember	-			
										Program Pengelolaan Perikanan Budidaya	645.788.091	Januari	76.107.971	750.000	1%	Realisasi keuangan belum optimal karena faktor ketersediaan sumberdana

NO	SASARAN STRATEGIS	INDIKATOR KINERJA	Satuan	Kinerja						Anggaran						
				Target Kinerja Tahunan	Bulanan	Target	Realisasi	%	Ket	Program	Target Anggaran Tahunan	Bulanan	Target	Realisasi	%	Ket
					April	1747						Februari	2.775.190	38.574.417	1390%	Realisasi keuangan sudah optimal karena faktor ketersediaan sumberdana
												Maret	-	72.903.312	92%	Realisasi keuangan belum optimal karena faktor ketersediaan sumberdana
												April	251.354.927			
												Mei	38.051.900			
					Mei	1750						Juni	2.030.000			
												Juli	170.938.503			
												Agustus	2.030.000			
												September	2.030.000			
					Juni	1760						Oktober	100.469.600			
												November	-			
												Desember	-			
										Program Pengawasan Sumber Daya Kelautan dan Perikanan	43.788.560					
												Januari	8.323.288	-	0%	Realisasi keuangan belum optimal karena faktor ketersediaan sumberdana
					Juli	1865						Februari	462.622	4.376.584	946%	Realisasi keuangan sudah optimal karena faktor ketersediaan sumberdana
												Maret	-	8.540.568	97%	Realisasi keuangan belum optimal karena faktor ketersediaan sumberdana
												April	12.652.450			
												Mei	4.160.500			
					Agustus	1870						Juni	1.828.900			
												Juli	7.531.600			
												Agustus	1.828.900			
												September	1.828.900			
					September	1860						Oktober	5.171.400			
												November	-			

NO	SASARAN STRATEGIS	INDIKATOR KINERJA	Satuan	Kinerja						Anggaran						
				Target Kinerja Tahunan	Bulanan	Target	Realisasi	%	Ket	Program	Target Anggaran Tahunan	Bulanan	Target	Realisasi	%	Ket
												Desember	-			
										Program Pengolahan dan Pemasaran Hasil Perikanan	170.144.164	Januari	10.007.067	-	0%	Realisasi keuangan belum optimal karena faktor ketersediaan sumberdana
					Oktober	1748						Februari	768.383	5.268.209	686%	Realisasi keuangan sudah optimal karena faktor ketersediaan sumberdana
												Maret	-	10.006.618	93%	Realisasi keuangan belum optimal karena faktor ketersediaan sumberdana
												April	23.593.454			
												Mei	5.003.200			
					November	1745						Juni	265.200			
												Juli	118.908.860			
												Agustus	-			
					Desember	1645						September	-			
												Oktober	11.598.000			
												November	-			
												Desember	-			
3	Terwujudnya Pelayanan Publik Yang Berkualitas	Indeks Kepuasan Masyarakat	Nilai	86	Januari					Program Penunjang Urusan Pemerintahan Daerah Kabupaten / Kota	10.765.443.544	Januari	452.250.674	227.039.723	50%	Realisasi keuangan belum optimal karena faktor ketersediaan sumberdana
					Februari							Februari	718.248.873	836.587.619	116%	Realisasi keuangan sudah optimal karena faktor ketersediaan sumberdana
					Maret							Maret	1.262.188.899	984.478.171	78%	Realisasi keuangan belum optimal karena faktor ketersediaan sumberdana
					April							April	934.622.867			
					Mei							Mei	690.485.746			

NO	SASARAN STRATEGIS	INDIKATOR KINERJA	Satuan	Kinerja						Anggaran						
				Target Kinerja Tahunan	Bulanan	Target	Realisasi	%	Ket	Program	Target Anggaran Tahunan	Bulanan	Target	Realisasi	%	Ket
					Juni							Juni	1.492.887.941			
					Juli							Juli	1.568.432.960			
					Agustus							Agustus	976.605.891			
					September							September	881.613.995			
					Oktober							Oktober	1.066.204.939			
					November	86,00						November	685.828.718			
					Desember							Desember	36.072.041			
4	Meningkatnya produktivitas perekonomian daerah	Pertumbuhan ekonomi daerah	%	3,4	Januari											
					Pebruari											
					Maret											
					April											
					Mei											
					Juni											
					Juli											
					Agustus											
					September											
					Oktober											
					Nopember											
					Desember	3,4										

Singaraja, 5 April 2025
Kepala Dinas Ketahanan Pangan dan
Perikanan
Kabupaten Buleleng,



(I Gede Putra Aryana, S.Sos., MAP)
Pembina Utama Muda (IV/c)
NIP. 19700515 199303 1 010

CAPAIAN RENCANA AKSI ATAS PERJANJIAN KINERJA
 BULAN MARET TAHUN 2025 DINAS KETAHANAN PANGAN DAN PERIKANAN
 KABUPATEN BULELENG

NO	SASARAN KEGIATAN	INDIKATOR KINERJA	Satuan	Kinerja						Anggaran																																																						
				Target Kinerja Tahunan	Bulanan	Target	Realisasi	%	Ket	Kegiatan	Target Anggaran Tahunan	Bulanan	Target	Realisasi	%	Ket																																																
1	2	3	4	5	6	7	8	9	10	11	12	13	14	15	16	17																																																
	ESELON III																																																															
A.	Sekretaris																																																															
1.	Terwujudnya Peningkatan Kualitas Pelayanan Publik dan Akuntabilitas Pelayanan Publik	Nilai AKIP yang baik	Nilai	67	Januari				Perencanaan, Penganggaran, dan Evaluasi Kinerja Perangkat Daerah	207.039.900	Januari	15.619.790	-	0%	Realisasi keuangan belum optimal karena faktor ketersediaan sumberdana																																																	
					Februari										Februari	17.770.112	15.618.414	88%	Realisasi keuangan belum optimal karena faktor ketersediaan sumberdana																																													
					Maret														Maret	-	32.060.028	96%	Realisasi keuangan belum optimal karena faktor ketersediaan sumberdana																																									
					April																		April	70.827.094																																								
					Mei	67																					Mei	15.618.200																																				
					Juni																										Juni	3.859.100																																
					Juli																														Juli	54.017.002																												
					Agustus																																		Agustus	3.859.100																								
					September																																						September	3.859.100																				
					Oktober																																																											
					November																																																											
					Desember																																																											
					Januari																																																											
					Februari																																																											
	Maret																																																															
	April																																																															
	Mei																																																															
	Juni																																																															
	Januari																																																															
Februari																																																																
Maret																																																																
April																																																																
Mei																																																																
Juni																																																																

NO	SASARAN KEGIATAN	INDIKATOR KINERJA	Satuan	Kinerja						Anggaran						
				Target Kinerja Tahunan	Bulanan	Target	Realisasi	%	Ket	Kegiatan	Target Anggaran Tahunan	Bulanan	Target	Realisasi	%	Ket
1	2	3	4	5	6	7	8	9	10	11	12	13	14	15	16	17
					Juli							Oktober	21.610.402			
					Agustus							November	-			
					September							Desember	-			
					Oktober											
					November											
					Desember	1										
		Jumlah dokumen layanan kepegawaian yang tepat waktu dan sesuai ketentuan	Dokumen	12	Januari	1	1	100%		Administrasi Barang Milik Daerah pada Perangkat Daerah	75.187.142	Januari	10.755.042	-	0%	Realisasi keuangan belum optimal karena faktor ketersediaan sumberdana
					Februari	1	1	100%				Februari	10.753.700	10.753.850	100%	
					Maret	1	1	100%				Maret	10.753.700	21.507.700	200%	Realisasi keuangan sudah optimal karena faktor ketersediaan sumberdana
					April							April	12.066.200			
					Mei							Mei	10.753.700			
					Juni							Juni	1.728.400			
					Juli							Juli	12.066.200			
					Agustus							Agustus	1.728.400			
					September							September	1.728.400			
					Oktober							Oktober	2.853.400			
					November							November	-			
					Desember							Desember	-			
					Januari					Administrasi Umum Perangkat Daerah	515.440.513	Januari	18.079.492	-	0%	Realisasi keuangan belum optimal karena faktor ketersediaan sumberdana
					Mei	1		0%				Februari	24.963.164	20.246.110	81%	Realisasi keuangan belum optimal karena faktor ketersediaan sumberdana

NO	SASARAN KEGIATAN	INDIKATOR KINERJA	Satuan	Kinerja						Anggaran						
				Target Kinerja Tahunan	Bulanan	Target	Realisasi	%	Ket	Kegiatan	Target Anggaran Tahunan	Bulanan	Target	Realisasi	%	Ket
1	2	3	4	5	6	7	8	9	10	11	12	13	14	15	16	17
												Maret	10.795.499	42.525.340	394%	Realisasi keuangan sudah optimal karena faktor ketersediaan sumberdana
					Juni	1		0%				April	97.416.729			
												Mei	17.358.946			
												Juni	7.863.341			
					Juli	1		0%				Juli	262.533.705			
												Agustus	12.958.241			
												September	12.958.241			
												Oktober	50.143.073			
					Agustus	1		0%				November	185.041			
												Desember	185.041			
					September	1		0%			Pengadaan Barang Milik Daerah Penunjang Urusan Pemerintahan Daerah	18.870.000	Januari	-	-	0%
													Februari	-	-	0%
													Maret	-	-	0%
					Oktober	1		0%					April	-		
													Mei	-		
													Juni	-		
													Juli	18.870.000		
													Agustus	-		
													September	-		
													Oktober	-		
													November	-		
													Desember	-		
		Jumlah dokumen layanan administrasi perkantoran yang tepat waktu dan sesuai ketentuan	Dokumen	12	Januari	1	1	100%		Penyediaan Jasa Penunjang Urusan Pemerintahan Daerah	725.785.526,00	Januari	61.590.663,00	-	0%	Realisasi keuangan belum optimal karena faktor ketersediaan sumberdana
												Februari	73.367.697,00	64.872.593	88%	Realisasi keuangan belum optimal karena faktor ketersediaan sumberdana

NO	SASARAN KEGIATAN	INDIKATOR KINERJA	Satuan	Kinerja						Anggaran						
				Target Kinerja Tahunan	Bulanan	Target	Realisasi	%	Ket	Kegiatan	Target Anggaran Tahunan	Bulanan	Target	Realisasi	%	Ket
1	2	3	4	5	6	7	8	9	10	11	12	13	14	15	16	17
					Pebruari	1	1	100%				Maret	55.205.200,00	77.950.435	141%	Realisasi keuangan sudah optimal karena faktor ketersediaan sumberdana
												April	124.397.327,00			
					Maret	1	1	100%				Mei	60.885.700,00			
					April	1		0%				Juni	40.867.500,00			
					Mei	1		0%				Juli	99.069.439,00			
					Juni	1		0%				Agustus	40.867.500,00			
					Juli	1		0%				September	40.867.500,00			
					Agustus	1		0%				Oktober	56.193.000,00			
					September	1		0%				November	36.587.000,00			
					Oktober	1		0%				Desember	35.887.000,00			
					November	1		0%				Januari	20.686.786	-	0%	Realisasi keuangan belum optimal karena faktor ketersediaan sumberdana
					Desember	1		0%				Februari	20.683.700	20.684.058	100%	
					Januari	1		0%		Pemeliharaan Barang Milik Daerah Penunjang Urusan Pemerintahan Daerah	318.894.286	Maret	24.506.400	42.734.016	174%	Realisasi keuangan sudah optimal karena faktor ketersediaan sumberdana
					Februari	1		0%				April	44.414.400			
					Maret	1		0%				Mei	20.683.700			
					April	1		0%				Juni	16.120.900			
					Mei	1		0%				Juli	104.663.200			
					Juni	1		0%				Agustus	16.120.900			
					Juli	1		0%				September	16.120.900			
					Agustus	1		0%				Oktober	34.893.400			
					September	1		0%				November	-			
					Oktober	1		0%				Desember	-			
		Jumlah dokumen layanan administrasi keuangan yang tepat waktu dan sesuai ketentuan	Dokumen	12	Januari	1	1	100%		Administrasi Keuangan Perangkat Daerah	8.904.226.177	Januari	325.518.901	217.651.726	67%	Realisasi keuangan belum optimal karena faktor ketersediaan sumberdana

NO	SASARAN KEGIATAN	INDIKATOR KINERJA	Satuan	Kinerja						Anggaran						
				Target Kinerja Tahunan	Bulanan	Target	Realisasi	%	Ket	Kegiatan	Target Anggaran Tahunan	Bulanan	Target	Realisasi	%	Ket
1	2	3	4	5	6	7	8	9	10	11	12	13	14	15	16	17
					Februari	1	1	100%				Februari	570.710.500	486.760.868	85%	Realisasi keuangan belum optimal karena faktor ketersediaan sumberdana
					Maret	1	1	100%				Maret	1.160.928.100	994.740.375	86%	Realisasi keuangan belum optimal karena faktor ketersediaan sumberdana
					April	1		0%				April	585.501.117			
					Mei	1		0%				Mei	565.185.500			
					Juni	1		0%				Juni	1.422.448.700			
					Juli	1		0%				Juli	1.017.213.414			
					Agustus	1		0%				Agustus	901.071.750			
					September	1		0%				September	806.079.854			
					Oktober	1		0%				Oktober	900.511.664			
					November	1		0%				November	649.056.677			
					Desember	1		0%				Desember	-			
	JUMLAH										10.765.443.544					
B.	Kepala Bidang Ketersediaan dan Kerawanan Pangan															
1	Terwujudnya Penyediaan Pangan Berbasis Sumber Daya Lokal	Jumlah Laporan Penyediaan Pangan berbasis Sumber Daya Lokal	Laporan	12	Januari	1	1	100%		Penyediaan dan Penyaluran Pangan Pokok atau Pangan Lainnya sesuai dengan Kebutuhan Daerah Kabupaten/Kota dalam Rangka Stabilisasi Pasokan dan Harga Pangan	247.107.746	Januari	13.689.252	-		Realisasi keuangan belum optimal karena faktor ketersediaan sumberdana
					Februari	1	1	100%								
					Maret	1	1	100%								
					April	1		0%								
					Mei	1		0%				Februari	5.794.322	9.125.888,00	157%	Realisasi keuangan sudah optimal karena faktor ketersediaan sumberdana
					Juni	1		0%								
					Juli	1		0%								
					Agustus	1		0%				Maret	-	19.307.376	99%	Realisasi keuangan belum optimal karena faktor ketersediaan sumberdana
					September	1		0%								
					Oktober	1		0%								
					November	1		0%				April	122.768.716			

NO	SASARAN KEGIATAN	INDIKATOR KINERJA	Satuan	Kinerja						Anggaran						
				Target Kinerja Tahunan	Bulanan	Target	Realisasi	%	Ket	Kegiatan	Target Anggaran Tahunan	Bulanan	Target	Realisasi	%	Ket
1	2	3	4	5	6	7	8	9	10	11	12	13	14	15	16	17
					Desember	1		0%								
2	Terwujudnya Analisis Ketersediaan dan Kebutuhan Komoditas Pangan	Jumlah Dokumen Neraca Pangan	Dokumen	12	Januari	1	1	100%				Mei	9.125.800			
					Februari	1	1	100%								
					Maret	1	1	100%								
					April	1		0%								
					Mei	1		0%								
					Juni	1		0%				Juli	58.091.327			
					Juli	1		0%								
					Agustus	1		0%								
					September	1		0%								
					Oktober	1		0%								
					November	1		0%								
					Desember	1		0%								
3	Terwujudnya Penanganan Desa Rentan Rawan Pangan	Jumlah Dokumen Pembinaan Desa Rentan Rawan Pangan	Dokumen	12	Januari	1	1	100%				September				
					Februari	1	1	100%								
					Maret	1	1	100%								
					April	1		0%								
					Mei	1		0%								
					Juni	1		0%								
					Juli	1		0%								
					Agustus	1		0%								
					September	1		0%								
					Oktober	1		0%								
					November	1		0%								
					Desember	1		0%								
4	Terwujudnya Pemantauan Kerawanan Pangan	Jumlah dokumen pemantauan kerawanan pangan	Laporan	12	Januari	1	1	100%		Penanganan Kerawanan Pangan Kewenangan kabupaten/Kota	92.521.665	Januari	8.522.756	-	0%	Realisasi keuangan belum optimal karena faktor ketersediaan sumberdana
												Februari	528.196	4.261.324	807%	Realisasi keuangan sudah optimal karena faktor ketersediaan sumberdana
					Februari	1	1	100%				Maret	-	9.193.948	102%	Realisasi keuangan sudah optimal karena faktor ketersediaan sumberdana

NO	SASARAN KEGIATAN	INDIKATOR KINERJA	Satuan	Kinerja						Anggaran									
				Target Kinerja Tahunan	Bulanan	Target	Realisasi	%	Ket	Kegiatan	Target Anggaran Tahunan	Bulanan	Target	Realisasi	%	Ket			
1	2	3	4	5	6	7	8	9	10	11	12	13	14	15	16	17			
												April	57.921.713						
					Maret	1	1	100%				Mei	4.261.300						
					April	1		0%				Juni	-						
					Mei	1		0%				Juli	14.060.100						
					Juni	1		0%				Agustus	-						
					Juli	1		0%				September	-						
					Agustus	1		0%				Oktober	7.227.600						
					September	1		0%				November	-						
					Oktober	1		0%		Desember	-								
					November	1		0%		Januari	-	-	0%						
					Desember	1		0%		Februari	678.785								
										Maret	-	-	0%						
										April	21.228.800								
										Mei	-								
										Juni	-								
										Juli	31.960.350								
				Agustus	-														
				September	-														
				Oktober	6.506.000														
				November	-														
				Desember	-														
	JUMLAH										400.003.346								
C. Kepala Bidang Distribusi dan Cadangan Pangan																			
1	Terwujudnya ketersediaan sumber daya pangan	Jumlah dokumen ketersediaan pangan	Dokumen	12	Januari	1	1	100%		Penyediaan dan Penyaluran Pangan Pokok atau Pangan Lainnya sesuai dengan Kebutuhan Daerah Kabupaten/Kota dalam Rangka Stabilisasi Pasokan dan Harga Pangan	108.882.520	Januari	13.186.814	-	0%	Realisasi keuangan belum optimal karena faktor ketersediaan sumberdana			
				Februari	1	1	100%	Februari				14.223.204	13.424.172	94%	Realisasi keuangan belum optimal karena faktor ketersediaan sumberdana				
				Maret	1	1	100%	Maret				-	26.817.444	98%	Realisasi keuangan belum optimal karena faktor ketersediaan sumberdana				
				April	1		0%	April				36.969.102							
				Mei	1		0%	Mei				13.286.400							
				Juni	1		0%	Juni				-							
				Juli	1		0%	Juli				20.242.000							
				Agustus	1		0%	Agustus				-							
				September	1		0%	September				-							

NO	SASARAN KEGIATAN	INDIKATOR KINERJA	Satuan	Kinerja						Anggaran						
				Target Kinerja Tahunan	Bulanan	Target	Realisasi	%	Ket	Kegiatan	Target Anggaran Tahunan	Bulanan	Target	Realisasi	%	Ket
1	2	3	4	5	6	7	8	9	10	11	12	13	14	15	16	17
					Oktober	1		0%				Oktober	10.975.000			
					November	1		0%				November	-			
					Desember	1		0%				Desember	-			
2	Terwujudnya pemerataan distribusi pangan masyarakat	Jumlah data akses pangan masyarakat	Dokumen	36	Januari	3	3	100%		Pengelolaan dan Keseimbangan Cadangan Pangan Kabupaten/Kota	222.985.591	Januari	13.388.054	-	0%	Realisasi keuangan belum optimal karena faktor ketersediaan sumberdana
					Februari	3	3	100%				Februari	1.239.900	6.693.606	540%	Realisasi keuangan sudah optimal karena faktor ketersediaan sumberdana
					Maret	3	3	100%				Maret		13.708.512	94%	Realisasi keuangan belum optimal karena faktor ketersediaan sumberdana
					April	3		0%				April	98.129.362			
					Mei	3		0%				Mei	6.693.400			
					Juni	3		0%				Juni	-			
					Juli	3		0%				Juli	24.888.300			
					Agustus	3		0%				Agustus	-			
					September	3		0%				September	-			
					Oktober	3		0%				Oktober	78.646.575			
					November	3		0%				November	-			
					Desember	3		0%				Desember	-			
	JUMLAH										331.868.111			60.643.734		
D.	Kepala Bidang Penganekaragaman konsumsi dan keamanan pangan															
1	Terwujudnya Keamanan dan Mutu Pangan	Jumlah Laporan Pengawasan Keamanan dan Mutu Pangan	Laporan	12	Januari	1	1	100%		Pelaksanaan Pencapaian Target Konsumsi Pangan Perkapita/Tahun sesuai dengan Angka Kecukupan Gizi	330.334.608	Januari	21.508.330	-	0%	Realisasi keuangan belum optimal karena faktor ketersediaan sumberdana
					Februari	1	1	100%								
					Maret	1	1	100%				Februari	1.140.810	10.753.850	943%	Realisasi keuangan sudah optimal karena faktor ketersediaan sumberdana
					April	1		0%								

NO	SASARAN KEGIATAN	INDIKATOR KINERJA	Satuan	Kinerja						Anggaran						
				Target Kinerja Tahunan	Bulanan	Target	Realisasi	%	Ket	Kegiatan	Target Anggaran Tahunan	Bulanan	Target	Realisasi	%	Ket
1	2	3	4	5	6	7	8	9	10	11	12	13	14	15	16	17
					Juni	1		0%				Juni	-			
					Juli	1		0%				Juli	23.359.538			
					Agustus	1		0%				Agustus	-			
					September	1		0%				September	-			
					Oktober	1		0%				Oktober	11.730.740			
					November	1		0%				November	-			
					Desember	1		0%				Desember	-			
	JUMLAH										385.053.062					
E.	Kepala Bidang Pemberdayaan Masyarakat Perikanan															
1	Terwujudna Pengawasan Usaha Perikanan Bidang Pembudidayaan Ikan di Wilayah Sungai, Danau, Waduk, Rawa, dan Genangan Air Lainnya yang Dapat Diusahakan dalam Kabupaten/Kota	Jumlah Pengawasan Usaha Perikanan Bidang Pembudidayaan Ikan di Wilayah Sungai, Danau, Waduk, Rawa, dan Genangan Air Lainnya yang Dapat Diusahakan dalam Kabupaten/Kota	Dokumen	1	Januari					Pengawasan Sumber Daya Perikanan di Wilayah Sungai, Danau, Waduk, Rawa, dan Genangan Air Lainnya yang Dapat Diusahakan Dalam Kabupaten/Kota	43.788.560	Januari	8.323.288	-	0%	Realisasi keuangan belum optimal karena faktor ketersediaan sumberdana
					Februari							Februari	462.622	4.376.584	946%	Realisasi keuangan sudah optimal karena faktor ketersediaan sumberdana
					Maret							Maret	-	8.540.568	97%	Realisasi keuangan belum optimal karena faktor ketersediaan sumberdana
					April							April	12.652.450			
					Mei							Mei	4.160.500			
					Juni							Juni	1.828.900			
					Juli							Juli	7.531.600			
					Agustus							Agustus	1.828.900			
					September							September	1.828.900			
					Oktober							Oktober	5.171.400			
					November							November	-			
					Desember	1		0%				Desember	-			
2	Terwujudnya Peningkatan Ketersediaan Ikan untuk Konsumsi dan Usaha Pengolahan	Jumlah Peningkatan Ketersediaan Ikan untuk Konsumsi dan Usaha Pengolahan	Ton	575	Januari	25	180,018	720%		Penyediaan Dan Penyaluran Bahan Baku Industri Pengolahan Ikan Dalam 1 (Satu) Daerah Kabupaten/ Kota	170.144.164	Januari	10.007.067	-	0%	Realisasi keuangan belum optimal karena faktor ketersediaan sumberdana
					Februari	50	125,95	252%								

NO	SASARAN KEGIATAN	INDIKATOR KINERJA	Satuan	Kinerja						Anggaran						
				Target Kinerja Tahunan	Bulanan	Target	Realisasi	%	Ket	Kegiatan	Target Anggaran Tahunan	Bulanan	Target	Realisasi	%	Ket
1	2	3	4	5	6	7	8	9	10	11	12	13	14	15	16	17
	Pengorangan Dalam 1 (Satu) Daerah Kabupaten/Kota	Pengorangan Dalam 1 (Satu) Daerah Kabupaten/Kota			Maret	50	# # #	280%		Kota		Februari	768.383	5.268.209	686%	Realisasi keuangan sudah optimal karena faktor ketersediaan sumberdana
					April	50		0%								
					Mei	50		0%				Maret	-	10.006.618	93%	Realisasi keuangan belum optimal karena faktor ketersediaan sumberdana
					Juni	50		0%								
					Juli	50		0%				April	23.593.454			
					Agustus	50		0%								
					September	50		0%								
					Oktober	50		0%				Mei	5.003.200			
					November	50		0%								
					Desember	50		0%				Juni	265.200			
3	Terwujudnya Pemberian Fasilitas bagi Pelaku Usaha Perikanan Skala Mikro dan Kecil dalam 1 (Satu) Daerah Kabupaten/Kota	Jumlah Pelaku Usaha Perikanan Skala Mikro dan Kecil dalam 1 (Satu) Daerah Kabupaten/Kota yang Terfasilitasi	Pelaku Usaha	3	Januari	1	1	100%				Juli	118.908.860			
					Februari											
					Maret							Agustus	-			
					April	1		0%								
					Mei							September	-			
					Juni											
					Juli							Oktober	11.598.000			
					Agustus											
					September							November	-			
					Oktober											
					November							Desember	-			
					Desember	1		0%								
4	Terwujudnya Fasilitas Pembentukan dan Pengembangan Kelembagaan Pembudi Daya Ikan Kecil	Jumlah Kelompok Pembudi Daya Ikan Kecil yang Mengikuti Pembentukan dan Pengembangan Kelembagaan	Kelompok	15	Januari	-				Pemberdayaan Nelayan Kecil Dalam Daerah Kabupaten/Kota	34.277.316	Januari	-	-		
					Februari	2		0%				Februari	579.990	-		
					Maret	2	2	100%				Maret	-	620.700	107%	Realisasi keuangan sudah optimal karena faktor ketersediaan sumberdana
					April	-						April	13.574.026			
					Mei	1		0%				Mei	-			
					Juni	2		0%				Juni	-			

NO	SASARAN KEGIATAN	INDIKATOR KINERJA	Satuan	Kinerja						Anggaran						
				Target Kinerja Tahunan	Bulanan	Target	Realisasi	%	Ket	Kegiatan	Target Anggaran Tahunan	Bulanan	Target	Realisasi	%	Ket
1	2	3	4	5	6	7	8	9	10	11	12	13	14	15	16	17
					November	1		0%				Desember	-			
					Desember	1		0%								
	JUMLAH										341.492.820					
F. Kepala Bidang Produksi Perikanan																
1	Terwujudnya Peningkatan Produksi Perikanan Tangkap	Jumlah Produksi Perikanan Tangkap	Ton	16.750	Januari	1.300	1310,50	101%		Pemberdayaan Nelayan Kecil Dalam Daerah Kabupaten/Kota	346.418.013	Januari	23.188.813	-	0%	Realisasi keuangan belum optimal karena faktor ketersediaan sumberdana
					Februari	1.300	1310	101%				Februari	776.401	11.596.375	1494%	Realisasi keuangan sudah optimal karena faktor ketersediaan sumberdana
					Maret	1.350	1355	100%				Maret	-	23.492.750	98%	Realisasi keuangan belum optimal karena faktor ketersediaan sumberdana
					April	1.400		0%				April	46.110.010			
					Mei	1.400		0%				Mei	11.596.100			
					Juni	1.400		0%				Juni	1.929.500			
					Juli	1.500		0%				Juli	165.502.389			
					Agustus	1.500		0%				Agustus	1.929.500			
					September	1.500		0%				September	1.929.500			
					Oktober	1.400		0%				Oktober	93.455.800			
					November	1.400		0%				November	-			
					Desember	1.300		0%				Desember	-			
2	Terwujudnya Peningkatan Produksi Perikanan Budidaya	Jumlah Produksi Perikanan Budidaya	Ton	3.617	Januari	292	292	100%		Pengelolaan Pembudidayaan Ikan	202.851.630	Januari	24.730.810	750.000	3%	Realisasi keuangan belum optimal karena faktor ketersediaan sumberdana
					Februari	295	295	100%				Februari	1.299.450	11.896.750	916%	Realisasi keuangan sudah optimal karena faktor ketersediaan sumberdana
					Maret	290	290	100%				Maret	-	23.660.400	91%	Realisasi keuangan belum optimal karena faktor ..
					April	297		0%								
					Mei	300		0%								
					Juni	310		0%								
					Juli	315		0%								
					Agustus	320		0%								

NO	SASARAN KEGIATAN	INDIKATOR KINERJA	Satuan	Kinerja						Anggaran						
				Target Kinerja Tahunan	Bulanan	Target	Realisasi	%	Ket	Kegiatan	Target Anggaran Tahunan	Bulanan	Target	Realisasi	%	Ket
1	2	3	4	5	6	7	8	9	10	11	12	13	14	15	16	17
					September	310		0%								ketersediaan sumberdana
					Oktober	298		0%								
					November	295		0%				April	56.797.667			
					Desember	295		0%								
3	Terwujudnya Pengelolaan Kesehatan Ikan dan Lingkungan Budidaya	Jumlah Pembinaan Kualitas Air, Mutu Pakan dan Penataan Kawasan Budidaya	Laporan	12	Januari	1	1	100%								
					Februari	1	1	100%				Mei	12.365.000			
					Maret	1	1	100%								
					April	1		0%								
					Mei	1		0%				Juni	-			
					Juni	1		0%								
					Juli	1		0%								
					Agustus	1		0%				Juli	84.046.603			
					September	1		0%								
					Oktober	1		0%				Agustus	-			
					November	1		0%								
					Desember	1		0%								
4	Terwujudnya Pembinaan kepada Kelompok Usaha Bersama (KUB) Kelompok Nelayan Danau dan Kelompok Pembudidaya Ikan (Pokdakan)	Jumlah Kegiatan Monitoring dan Evaluasi dan Pembinaan Kelompok Usaha Bersama (KUB), Nelayan Danau, dan Kugar serta Pembinaa Kelompok Pembudidaya Ikan (Pokdakan)	Pokdakan	58	Januari	2	2	100%								
					Februari	3	3	100%				September	-			
					Maret	5	5	100%								
					April	5		0%				Oktober	23.612.100			
					Mei	5		0%								
					Juni	5		0%				November	-			
					Juli	6		0%								
					Agustus	6		0%				Desember	-			
					September	6		0%								
					Oktober	6		0%								
					November	5		0%								
					Desember	4		0%								
5	Terwujudnya Pengelolaan Tempat Pelelangan Ikan (TPI)	Jumlah Kegiatan Pengelolaan Tempat Pelelangan Ikan (TPI)	Laporan	12	Januari	1	1	100%		Pengelolaan dan Penyelenggaraan Tempat Pelelangan Ikan (TPI)	21.164.687	Januari	3.859.830	-	0%	Realisasi keuangan belum optimal karena faktor ketersediaan sumberdana
					Februari	1	1	100%				Februari	-	1.929.582	50%	Realisasi keuangan belum optimal karena faktor ketersediaan sumberdana
					Maret	1	1	100%				Maret	-	3.859.164	100%	
					April	1		0%				April	4.793.457			
					Mei	1		0%				Mei	1.929.500			
					Juni	1		0%				Juni	1.929.500			
					Juli	1		0%				Juli	2.863.900			
					Agustus	1		0%				Agustus	1.929.500			

NO	SASARAN KEGIATAN	INDIKATOR KINERJA	Satuan	Kinerja						Anggaran						
				Target Kinerja Tahunan	Bulanan	Target	Realisasi	%	Ket	Kegiatan	Target Anggaran Tahunan	Bulanan	Target	Realisasi	%	Ket
1	2	3	4	5	6	7	8	9	10	11	12	13	14	15	16	17
					September	1		0%				September	1.929.500			
					Oktober	1		0%				Oktober	1.929.500			
					November	1		0%				November	-			
					Desember	1		0%				Desember	-			
	JUMLAH										570.434.330					



Singaraja, 5 April 2025
Kepala Dinas Ketahanan Pangan dan Perikanan
Kabupaten Buleleng,

I. Gede Putra Aryana, S.Sos., MAP)
Pembina Utama Muda (IV/c)
NIP. 19700515 199303 1 010

CAPAIAN RENCANA AKSI ATAS PERJANJIAN KINERJA
BULAN MARET TAHUN 2025 DINAS KETAHANAN PANGAN DAN PERIKANAN
KABUPATEN BULELENG

NO	SASARAN KINERJA	INDIKATOR KINERJA	Satuan	Kinerja						Anggaran						
				Target Kinerja Tahunan	Bulanan	Target	Realisasi	%	Ket	Sub Kegiatan	Target Anggaran Tahunan	Bulanan	Target	Realisasi	%	Ket
1	2	3	4	5	6	7	8	9	10	11	12	13	14	15	16	17
	ESELON IV															
A.	KASUBAG UMUM DAN KEPEGAWAIAN															
1	Tersedianya administrasi keuangan yang akuntabel	Jumlah dokumen administrasi keuangan	Dokumen	12	Januari	1	1	100%								
					Februari	1	1	100%								
					Maret	1	1	100%								
					April	1		0%								
					Mei	1		0%								
					Juni	1		0%								
					Juli	1		0%								
					Agustus	1		0%								
					September	1		0%								
					Oktober	1		0%								
					November	1		0%								
					Desember	1		0%								
2	Tersedianya administrasi kepegawaian yang sesuai ketentuan	Jumlah dokumen administrasi kepegawaian	Dokumen	12	Januari	1	1	100%								
					Februari	1	1	100%								
					Maret	1	1	100%								
					April	1		0%								
					Mei	1		0%								

NO	SASARAN KINERJA	INDIKATOR KINERJA	Satuan	Kinerja						Anggaran						
				Target Kinerja Tahunan	Bulanan	Target	Realisasi	%	Ket	Sub Kegiatan	Target Anggaran Tahunan	Bulanan	Target	Realisasi	%	Ket
					Juni	1		0%								
					Juli	1		0%								
					Agustus	1		0%								
					September	1		0%								
					Oktober	1		0%								
					November	1		0%								
					Desember	1		0%								
3	Tersedianya administrasi perkantoran yang sesuai ketentuan	Jumlah dokumen administrasi perkantoran	Dokumen	24	Januari	2	2	100%								
					Februari	2	2	100%								
					Maret	2	2	100%								
					April	2		0%								
					Mei	2		0%								
					Juni	2		0%								
					Juli	2		0%								
					Agustus	2		0%								
					September	2		0%								
					Oktober	2		0%								
					November	2		0%								
					Desember	2		0%								
B KEPALA UPTD BALAI PERBENIHAN IKAN																
1	Terlaksananya Pengelolaan UPTD. Balai Perbenihan Ikan yang Akuntabel	Jumlah Dokumen Pengelolaan UPTD. Balai Perbenihan Ikan	Dokumen	12	Januari	1	1	100%		Perencanaan, Pengembangan, Pemanfaatan dan Perlindungan Lahan Untuk Pembudidayaan Ikan di Darat	349.653.681	Januari	31.238.218	-	0%	Realisasi keuangan belum optimal karena faktor ketersediaan sumberdana
					Februari	1	1	100%				Februari	455.219	15.618.414	3431%	Realisasi keuangan sudah optimal karena faktor ketersediaan sumberdana
					Maret	1	1	100%				Maret	-	29.506.706	93%	Realisasi keuangan belum optimal karena faktor ketersediaan sumberdana
					April	1		0%								
					Mei	1		0%								
					Juni	1		0%								



NO	SASARAN KINERJA	INDIKATOR KINERJA	Satuan	Kinerja						Anggaran						
				Target Kinerja Tahunan	Bulanan	Target	Realisasi	%	Ket	Sub Kegiatan	Target Anggaran Tahunan	Bulanan	Target	Realisasi	%	Ket
					Juli	1		0%				April	162.137.844			
					Agustus	1		0%				Mei	15.618.200			
					September	1		0%				Juni	2.030.000			
					Oktober	1		0%								
					November	1		0%								
					Desember	1		0%								
3	Terlaksananya Kegiatan Pembinaan dan Desiminasi Penerapan Teknik Pembenihan Ikan ke Masyarakat	Jumlah Kegiatan Pembinaan dan Desiminasi Penerapan Tehnik Pembenihan Ikan ke Masyarakat	Laporan	12	Januari	1	1	100%				Juli	66.482.000			
					Februari	1	1	100%				Agustus	2.030.000			
					Maret	1	1	100%				September	2030000			
					April	1		0%				Oktober	67.632.200			
					Mei	1		0%				November	67.632.200			
					Juni	1		0%				Desember	-			
					Juli	1		0%								
					Agustus	1		0%								
					September	1		0%								
					Oktober	1		0%								
					November	1		0%								
					Desember	1		0%								
C	KEPALA SUB BAGIAN TATA USAHA BPI															
1	Terlaksananya Akuntabilitas	Jumlah Dokumen	Dokumen	3	Januari											
					Februari											
	Kinerja Instansi Pemerintah	Perencanaan dan Penganggaran			Maret	1	1	100%								
					April											
					Mei											
					Juni											
					Juli											
					Agustus											
					September											
					Oktober	1		0%								
					November											
					Desember	1		0%								
		Jumlah laporan Akhir Tahun	Dokumen	1	Januari											
					Februari											
					Maret											
					April											
					Mei											
					Juni											
					Juli											
					Agustus											
					September											
					Oktober											
					November											
					Desember	1										

NO	SASARAN KINERJA	INDIKATOR KINERJA	Satuan	Kinerja						Anggaran						
				Target Kinerja Tahunan	Bulanan	Target	Realisasi	%	Ket	Sub Kegiatan	Target Anggaran Tahunan	Bulanan	Target	Realisasi	%	Ket
		Jumlah Laporan Evaluasi Kinerja Bulanan	Dokumen	12	Januari	1	1	100%								
					Februari	1	1	100%								
					Maret	1	1	100%								
					April	1		0%								
					Mei	1		0%								
					Juni	1		0%								
					Juli	1		0%								
					Agustus	1		0%								
					September	1		0%								
					Oktober	1		0%								
					November	1		0%								
					Desember	1		0%								
2	Terlaksananya	Jumlah	Dokumen	12	Januari	1	1	100%								
	Tata Kelola Kepegawaian yang baik	Dokumen administrasi Kepegawaian			Februari	1	1	100%								
					Maret	1	1	100%								
					April	1		0%								
					Mei	1		0%								
					Juni	1		0%								
					Juli	1		0%								
					Agustus	1		0%								
					September	1		0%								
					Oktober	1		0%								
					November	1		0%								
					Desember	1		0%								
3	Terlaksananya Tata Kelola	Jumlah Produksi Benih Bulanan	Dokumen	12	Januari	1	1	100%								
					Februari	1	1	100%								
					Maret	1	1	100%								
					April	1		0%								
					Mei	1		0%								
					Juni	1		0%								
					Juli	1		0%								
					Agustus	1		0%								
					September	1		0%								
					Oktober	1		0%								
					November	1		0%								
					Desember	1		0%								
		Jumlah Persediaan Sarana Produksi Perbenihan	Laporan	12	Januari	1	1	100%								
					Februari	1	1	100%								
					Maret	1	1	100%								
					April	1		0%								
					Mei	1		0%								
					Juni	1		0%								
					Juli	1		0%								
					Agustus	1		0%								

NO	SASARAN KINERJA	INDIKATOR KINERJA	Satuan	Kinerja						Anggaran						
				Target Kinerja Tahunan	Bulanan	Target	Realisasi	%	Ket	Sub Kegiatan	Target Anggaran Tahunan	Bulanan	Target	Realisasi	%	Ket
					September	1		0%								
					Oktober	1		0%								
					November	1		0%								
					Desember	1		0%								
		Jumlah Pengelolaan BMD UPTD	Dokumen	2	Januari	1	1	100%								
					Februari	1	1	100%								
					Maret	1	1	100%								
					April	1		0%								
					Mei	1		0%								
					Juni	1		0%								
					Juli	1		0%								
					Agustus	1		0%								
					September	1		0%								
					Oktober	1		0%								
					November	1		0%								
					Desember	1		0%								
		Jumlah Distribusi Benih Ikan	Laporan	12	Januari	1	1	100%								
					Februari	1	1	100%								
					Maret	1	1	100%								
					April	1		0%								
					Mei	1		0%								
					Juni	1		0%								
					Juli	1		0%								
					Agustus	1		0%								
					September	1		0%								
					Oktober	1		0%								

NO	SASARAN KINERJA	INDIKATOR KINERJA	Satuan	Kinerja						Anggaran						
				Target Kinerja Tahunan	Bulanan	Target	Realisasi	%	Ket	Sub Kegiatan	Target Anggaran Tahunan	Bulanan	Target	Realisasi	%	Ket
		Jumlah Administrasi Kearsipan	Dokumen	12	November	1		0%								
					Desember	1		0%								
					Januari	1	1	100%								
					Februari	1	1	100%								
					Maret	1	1	100%								
					April	1		0%								
					Mei	1		0%								
					Juni	1		0%								
					Juli	1		0%								
					Agustus	1		0%								
					September	1		0%								
					Oktober	1		0%								
					November	1		0%								
					Desember	1		0%								

Singaraja, 5 April 2025
Kepala Dinas Ketahanan Pangan dan Perikanan
Kabupaten Buleleng,



(Gede Putra Aryana, S.Sos., MAP)
Pembina Utama Muda (IV/c)
NIP. 19700515 199303 1 010

**CAPAIAN RENCANA AKSI ATAS DIALOG KINERJA
BULAN MARET 2025 DINAS KETAHANAN PANGAN DAN PERIKANAN
KABUPATEN BULELENG**

NO	SASARAN KINERJA	INDIKATOR KINERJA	Satuan	Kinerja							Penanggungjawab
				Target Kinerja Tahunan	Bulanan	Target	Realisasi	%	Ket	Output	
1	2	3	4	5	6	7	8	9	10	11	12
A PERENCANA AHLI MUDA											
1.	Tersedianya Dokumen Perencanaan dan Penganggaran SKPD	Jumlah Dokumen Perencanaan dan Penganggaran SKPD	Dokumen	23	Januari	10	10	100%		RKT 2024, IKU 2024, RKA 2024, DPA 2024, RENJA INDUK 2024, PETA PROSES BISNIS, SIRUP INDUK 2024, Sumberdana, Angkas, Ranwal RENJA 2025	Sekretaris Dinas Ketahanan Pangan dan Perikanan
					Februari	2	2	100%		PK Induk 2024, RAAPK 2024	
					Maret						
					April	3		0%		RKA PERGESERAN 2024, DPA PERGESERAN 2024, SIRUP PERGESERAN	
					Mei						
					Juni						
					Juli						
					Agustus	2		0%		RENJA PERUBAHAN 2024, RENJA INDUK 2025	
					September	1		0%		RKA/DPA PERUBAHAN DAN SIRUP PERUBAHAN	
					Oktober						
					November	4		0%		PK PERUBAHAN, RAAPK PERUBAHAN, RENJA INDUK 2025, RKA INDUK 2025	
					Desember	1		0%		LAPORAN AKHIR DINAS	
2	Terlaksananya Evaluasi Kinerja SKPD	Jumlah Dokumen Evaluasi Kinerja SKPD	Dokumen	16	Januari	2	2	100%		LKJIP 2023, CRAAPK Semester 2 2024, Satu Data Buleleng, Satu Data KP	
					Februari	4	4	100%		LPPD, LKPJ, LAPORAN KINERJA, LAPORAN AKHIR, CRAAPK, Satu Data Buleleng, Satu Data KP	
					Maret	1	1	100%		LAPORAN KINERJA, IKM, CRAAPK, Satu Data Buleleng, Satu Data KP	
					April	1		0%		LAPORAN KINERJA, CRAAPK, Satu Data Buleleng, Satu Data KP	
					Mei	1		0%		LAPORAN KINERJA, CRAAPK, Satu Data Buleleng, Satu Data KP	
					Juni	1		0%		LAPORAN KINERJA, IKM, CRAAPK, Satu Data Buleleng, Satu Data KP	
					Juli	1		0%		LAPORAN KINERJA, CRAAPK, Satu Data Buleleng, Satu Data KP	
					Agustus	1		0%		LAPORAN KINERJA, CRAAPK, Satu Data Buleleng, Satu Data KP	
					September	1		0%		LAPORAN KINERJA, IKM, CRAAPK, Satu Data Buleleng, Satu Data KP	
					Oktober	1		0%		LAPORAN KINERJA, CRAAPK, Satu Data Buleleng, Satu Data KP	
					November	1		0%		LAPORAN KINERJA, IKM, CRAAPK, Satu Data Buleleng, Satu Data KP	
					Desember	1		0%		LAPORAN KINERJA, CRAAPK, Satu Data Buleleng, Satu Data KP	
3	Tersedianya Dokumen Hasil Survey Kepuasan Masyarakat	Jumlah Kuesioner Survey Masyarakat	Kuesioner	75	Januari	5	10	200%		Kuesioner SKM	
					Februari	5	7	140%		Kuesioner SKM	
					Maret	10	11	110%		Kuesioner SKM	

		Kepuasan Masyarakat yang Disebar			April	5		0%		Kuesioner SKM	
					Mei	5		0%		Kuesioner SKM	
					Juni	10		0%		Kuesioner SKM	
					Juli	5		0%		Kuesioner SKM	
					Agustus	5		0%		Kuesioner SKM	
					September	5		0%		Kuesioner SKM	
					Oktober	5		0%		Kuesioner SKM	
					November	10		0%		Kuesioner SKM	
					Desember	5		0%		Kuesioner SKM	
B ANALIS KEUANGAN PUSAT DAN DAERAH AHLI MUDA											
1	Tersusunnya Laporan Pengolahan dan Analisis Data PAD	Jumlah Laporan Pengolahan dan Analisis Data PAD	Laporan	12	Januari	1	1	100%		Laporan Pengolahan dan Analisis Data PAD	Sekretaris Dinas Ketahanan Pangan dan Perikanan
					Februari	1	1	100%		Laporan Pengolahan dan Analisis Data PAD	
					Maret	1	1	100%		Laporan Pengolahan dan Analisis Data PAD	
					April	1		0%		Laporan Pengolahan dan Analisis Data PAD	
					Mei	1		0%		Laporan Pengolahan dan Analisis Data PAD	
					Juni	1		0%		Laporan Pengolahan dan Analisis Data PAD	
					Juli	1		0%		Laporan Pengolahan dan Analisis Data PAD	
					Agustus	1		0%		Laporan Pengolahan dan Analisis Data PAD	
					September	1		0%		Laporan Pengolahan dan Analisis Data PAD	
					Oktober	1		0%		Laporan Pengolahan dan Analisis Data PAD	
					November	1		0%		Laporan Pengolahan dan Analisis Data PAD	
					Desember	1		0%		Laporan Pengolahan dan Analisis Data PAD	
2	Tersusunnya Laporan Belanja Daerah	Jumlah Laporan Belanja Daerah	Laporan	24	Januari	2	2	100%		Laporan Pengolahan dan Analisis Data Belanja Daerah; Laporan Pemantauan dan Evaluasi Belanja Daerah	
					Februari	2	2	100%		Laporan Pengolahan dan Analisis Data Belanja Daerah Laporan Pemantauan dan Evaluasi Belanja Daerah	
					Maret	2	2	100%		Laporan Pengolahan dan Analisis Data Belanja Daerah	
										Laporan Pemantauan dan Evaluasi Belanja Daerah	
					April	2		0%		Laporan Pengolahan dan Analisis Data Belanja Daerah Laporan Pemantauan dan Evaluasi Belanja Daerah	
					Mei	2		0%		Laporan Pengolahan dan Analisis Data Belanja Daerah Laporan Pemantauan dan Evaluasi Belanja Daerah	
					Juni	2		0%		Laporan Pengolahan dan Analisis Data Belanja Daerah Laporan Pemantauan dan Evaluasi Belanja Daerah	
					Juli	2		0%		Laporan Pengolahan dan Analisis Data Belanja Daerah Laporan Pemantauan dan Evaluasi Belanja Daerah	
					Agustus	2		0%		Laporan Pengolahan dan Analisis Data Belanja Daerah Laporan Pemantauan dan Evaluasi Belanja Daerah	
					September	2		0%		Laporan Pengolahan dan Analisis Data Belanja Daerah Laporan Pemantauan dan Evaluasi Belanja Daerah	
					Oktober	2		0%		Laporan Pengolahan dan Analisis Data Belanja Daerah Laporan Pemantauan dan Evaluasi Belanja Daerah	
					November	2		0%		Laporan Pengolahan dan Analisis Data Belanja Daerah Laporan Pemantauan dan Evaluasi Belanja Daerah	
					Desember	2		0%		Laporan Pengolahan dan Analisis Data Belanja Daerah	

					Desember	4		0%		Laporan Pemantauan dan Evaluasi Belanja Daerah	
3	Tersusunnya Laporan Keuangan Daerah	Jumlah Laporan Keuangan Daerah	Laporan	24	Januari	2	2	100%		Laporan Pengolahan dan Analis Data Laporan Keuangan Daerah	
									Laporan Monitoring dan Evaluasi Laporan Keuangan Daerah		
					Februari	2	2	100%		Laporan Pengolahan dan Analis Data Laporan Keuangan Daerah	
									Laporan Monitoring dan Evaluasi Laporan Keuangan Daerah		
					Maret	2	2	100%		Laporan Pengolahan dan Analis Data Laporan Keuangan Daerah	
									Laporan Monitoring dan Evaluasi Laporan Keuangan Daerah		
					April	2		0%		Laporan Pengolahan dan Analis Data Laporan Keuangan Daerah	
									Laporan Monitoring dan Evaluasi Laporan Keuangan Daerah		
					Mei	2		0%		Laporan Pengolahan dan Analis Data Laporan Keuangan Daerah	
									Laporan Monitoring dan Evaluasi Laporan Keuangan Daerah		
					Juni	2		0%		Laporan Pengolahan dan Analis Data Laporan Keuangan Daerah	
									Laporan Monitoring dan Evaluasi Laporan Keuangan Daerah		
					Juli	2		0%		Laporan Pengolahan dan Analis Data Laporan Keuangan Daerah	
									Laporan Monitoring dan Evaluasi Laporan Keuangan Daerah		
					Agustus	2		0%		Laporan Pengolahan dan Analis Data Laporan Keuangan Daerah	
									Laporan Monitoring dan Evaluasi Laporan Keuangan Daerah		
					September	2		0%		Laporan Pengolahan dan Analis Data Laporan Keuangan Daerah	
									Laporan Monitoring dan Evaluasi Laporan Keuangan Daerah		
					Oktober	2		0%		Laporan Pengolahan dan Analis Data Laporan Keuangan Daerah	
									Laporan Monitoring dan Evaluasi Laporan Keuangan Daerah		
					November	2		0%		Laporan Pengolahan dan Analis Data Laporan Keuangan Daerah	
									Laporan Monitoring dan Evaluasi Laporan Keuangan Daerah		
					Desember	2		0%		Laporan Pengolahan dan Analis Data Laporan Keuangan Daerah	
									Laporan Monitoring dan Evaluasi Laporan Keuangan Daerah		
C	ANALIS KETAHANAN PANGAN AHLI MUDA										
1	Terlaksananya Analis Ketersediaan dan Kebutuhan Komoditas Pangan	Jumlah Dokumen Neraca Pangan	Dokumen	12	Januari	1	1	100%		Dokumen Neraca Pangan	Kepala Bidang Ketersediaan dan Kerawanan Pangan
					Februari	1	1	100%		Dokumen Neraca Pangan	
					Maret	1	1	100%		Dokumen Neraca Pangan	
					April	1		0%		Dokumen Neraca Pangan	
					Mei	1		0%		Dokumen Neraca Pangan	
					Juni	1		0%		Dokumen Neraca Pangan	
					Juli	1		0%		Dokumen Neraca Pangan	
					Agustus	1		0%		Dokumen Neraca Pangan	
					September	1		0%		Dokumen Neraca Pangan	
					Oktober	1		0%		Dokumen Neraca Pangan	
					November	1		0%		Dokumen Neraca Pangan	
					Desember	1		0%		Dokumen Neraca Pangan	
2	Terlaksananya Pengendalian Ketersediaan dan Harga Pangan	Jumlah Laporan Kegiatan Tim Satuan Tugas Ketahanan Pangan	Laporan	12	Januari	1	1	100%		Laporan Kegiatan Tim Satuan Tugas Ketahanan Pangan Buleleng	
					Februari	1	1	100%		Laporan Kegiatan Tim Satuan Tugas Ketahanan Pangan Buleleng	
					Maret	1	1	100%		Laporan Kegiatan Tim Satuan Tugas Ketahanan Pangan Buleleng	
					April	1		0%		Laporan Kegiatan Tim Satuan Tugas Ketahanan Pangan Buleleng	
					Mei	1		0%		Laporan Kegiatan Tim Satuan Tugas Ketahanan Pangan Buleleng	
					Juni	1		0%		Laporan Kegiatan Tim Satuan Tugas Ketahanan Pangan Buleleng	
					Juli	1		0%		Laporan Kegiatan Tim Satuan Tugas Ketahanan Pangan Buleleng	
					Agustus	1		0%		Laporan Kegiatan Tim Satuan Tugas Ketahanan Pangan Buleleng	

					September	1		0%		Laporan Kegiatan Tim Satuan Tugas Ketahanan Pangan Buleleng	
					Oktober	1		0%		Laporan Kegiatan Tim Satuan Tugas Ketahanan Pangan Buleleng	
					November	1		0%		Laporan Kegiatan Tim Satuan Tugas Ketahanan Pangan Buleleng	
					Desember	1		0%		Laporan Kegiatan Tim Satuan Tugas Ketahanan Pangan Buleleng	
D ANALIS KETAHANAN PANGAN AHLI MUDA											
1	Terlaksananya Penanganan Desa Rentan Rawan Pangan	Jumlah Dokumen Pembinaan Desa Rentan Rawan Pangan	Dokumen	12	Januari	1	1	100%		Dokumen Pembinaan Desa Rentan Rawan Pangan	Kepala Bidang Ketersediaan dan Kerawanan Pangan
					Februari	1	1	100%		Dokumen Pembinaan Desa Rentan Rawan Pangan	
					Maret	1	1	100%		Dokumen Pembinaan Desa Rentan Rawan Pangan	
					April	1		0%		Dokumen Pembinaan Desa Rentan Rawan Pangan	
					Mei	1		0%		Dokumen Pembinaan Desa Rentan Rawan Pangan	
					Juni	1		0%		Dokumen Pembinaan Desa Rentan Rawan Pangan	
					Juli	1		0%		Dokumen Pembinaan Desa Rentan Rawan Pangan	
					Agustus	1		0%		Dokumen Pembinaan Desa Rentan Rawan Pangan	
					September	1		0%		Dokumen Pembinaan Desa Rentan Rawan Pangan	
					Oktober	1		0%		Dokumen Pembinaan Desa Rentan Rawan Pangan	
					November	1		0%		Dokumen Pembinaan Desa Rentan Rawan Pangan	
					Desember	1		0%		Dokumen Pembinaan Desa Rentan Rawan Pangan	
					Januari	1	1	100%		Laporan Pemantauan Kerawanan Pangan	
					Februari	1	1	100%		Laporan Pemantauan Kerawanan Pangan	
					Maret	1	1	100%		Laporan Pemantauan Kerawanan Pangan	
2	Terlaksananya Pemantauan Kerawanan Pangan	Jumlah Laporan Pemantauan Kerawanan Pangan	Laporan	12	April	1		0%		Laporan Pemantauan Kerawanan Pangan	
					Mei	1		0%		Laporan Pemantauan Kerawanan Pangan	
					Juni	1		0%		Laporan Pemantauan Kerawanan Pangan	
					Juli	1		0%		Laporan Pemantauan Kerawanan Pangan	
					Agustus	1		0%		Laporan Pemantauan Kerawanan Pangan	
					September	1		0%		Laporan Pemantauan Kerawanan Pangan	
					Oktober	1		0%		Laporan Pemantauan Kerawanan Pangan	
					November	1		0%		Laporan Pemantauan Kerawanan Pangan	
					Desember	1		0%		Laporan Pemantauan Kerawanan Pangan	
		Jumlah Laporan Sistem Kewaspadaan Pangan dan Gizi (SKPG) dan Peta Ketahanan dan Kerentanan Pangan (FSVA)	Laporan	12	Januari	1	1	100%		Laporan Sistem Kewaspadaan Pangan dan Gizi (SKPG)	
					Februari	1	1	100%		Laporan Sistem Kewaspadaan Pangan dan Gizi (SKPG)	
					Maret	1	1	100%		Laporan Sistem Kewaspadaan Pangan dan Gizi (SKPG)	
					April	1		0%		Laporan Sistem Kewaspadaan Pangan dan Gizi (SKPG)	
					Mei	1		0%		Laporan Sistem Kewaspadaan Pangan dan Gizi (SKPG)	
					Juni	1		0%		Laporan Sistem Kewaspadaan Pangan dan Gizi (SKPG)	
					Juli	1		0%		Laporan Sistem Kewaspadaan Pangan dan Gizi (SKPG)	
					Agustus	1		0%		Laporan Sistem Kewaspadaan Pangan dan Gizi (SKPG)	
					September	1		0%		Laporan Sistem Kewaspadaan Pangan dan Gizi (SKPG)	
					Oktober	1		0%		Laporan Sistem Kewaspadaan Pangan dan Gizi (SKPG)	
					November	1		0%		Laporan Sistem Kewaspadaan Pangan dan Gizi (SKPG)	
					Desember	2		0%		Laporan Sistem Kewaspadaan Pangan dan Gizi (SKPG) Peta Ketahanan dan Kerentanan Pangan (FSVA)	
E ANALIS PASAR HASIL PERTANIAN AHLI MUDA											
1	Terlaksananya	Jumlah data	Dokumen	12	Januari	1	1	100%		Dokumen Pemantauan Stok, Pasokan dan harga Pangan	Kepala Bidang Distribusi dan

	pemantauan pasokan dan harga pangan	pemantauan pasokan dan harga pangan			Februari	1	1	100%	Dokumen Pemantauan Stok, Pasokan dan harga Pangan	Cadangan Pangan
					Maret	1	1	100%	Dokumen Pemantauan Stok, Pasokan dan harga Pangan	
					April	1		0%	Dokumen Pemantauan Stok, Pasokan dan harga Pangan	
					Mei	1		0%	Dokumen Pemantauan Stok, Pasokan dan harga Pangan	
					Juni	1		0%	Dokumen Pemantauan Stok, Pasokan dan harga Pangan	
					Juli	1		0%	Dokumen Pemantauan Stok, Pasokan dan harga Pangan	
					Agustus	1		0%	Dokumen Pemantauan Stok, Pasokan dan harga Pangan	
					September	1		0%	Dokumen Pemantauan Stok, Pasokan dan harga Pangan	
					Oktober	1		0%	Dokumen Pemantauan Stok, Pasokan dan harga Pangan	
					November	1		0%	Dokumen Pemantauan Stok, Pasokan dan harga Pangan	
					Desember	1		0%	Dokumen Pemantauan Stok, Pasokan dan harga Pangan	
F	ANALIS KETAHANAN PANGAN AHLI MUDA									
1	Terlaksananya Pendataan Akses Pangan Masyarakat	Jumlah Data Akses Pangan Desa Sasaran	Dokumen	12	Januari	1	1	100%	Laporan Akses Pangan Desa Sasaran	Kepala Bidang Distribusi dan Cadangan Pangan
					Februari	1	1	100%	Laporan Akses Pangan Desa Sasaran	
					Maret	1	1	100%	Laporan Akses Pangan Desa Sasaran	
					April	1		0%	Laporan Akses Pangan Desa Sasaran	
					Mei	1		0%	Laporan Akses Pangan Desa Sasaran	
					Juni	1		0%	Laporan Akses Pangan Desa Sasaran	
					Juli	1		0%	Laporan Akses Pangan Desa Sasaran	
					Agustus	1		0%	Laporan Akses Pangan Desa Sasaran	
					September	1		0%	Laporan Akses Pangan Desa Sasaran	
					Oktober	1		0%	Laporan Akses Pangan Desa Sasaran	
					November	1		0%	Laporan Akses Pangan Desa Sasaran	
					Desember	1		0%	Laporan Akses Pangan Desa Sasaran	
2	Terlaksananya Pembinaan Kelembagaan Pangan Masyarakat Yang Aktif	Jumlah Dokumen Kelembagaan Pangan Masyarakat Yang Aktif	Dokumen	12	Januari	1	1	100%	Laporan LDPM, Laporan LUPM, Laporan Penggilingan (Perpadi), Laporan Stok dan Harga di Pasar	
					Februari	1	1	100%	Laporan LDPM, Laporan LUPM, Laporan Penggilingan (Perpadi), Laporan Stok dan Harga di Pasar	
					Maret	1	1	100%	Laporan LDPM, Laporan LUPM, Laporan Penggilingan (Perpadi), Laporan Stok dan Harga di Pasar	
					April	1		0%	Laporan LDPM, Laporan LUPM, Laporan Penggilingan (Perpadi), Laporan Stok dan Harga di Pasar	
					Mei	1		0%	Laporan LDPM, Laporan LUPM, Laporan Penggilingan (Perpadi), Laporan Stok dan Harga di Pasar	
					Juni	1		0%	Laporan LDPM, Laporan LUPM, Laporan Penggilingan (Perpadi), Laporan Stok dan Harga di Pasar	
					Juli	1		0%	Laporan LDPM, Laporan LUPM, Laporan Penggilingan (Perpadi), Laporan Stok dan Harga di Pasar	
					Agustus	1		0%	Laporan LDPM, Laporan LUPM, Laporan Penggilingan (Perpadi), Laporan Stok dan Harga di Pasar	
					September	1		0%	Laporan LDPM, Laporan LUPM, Laporan Penggilingan (Perpadi), Laporan Stok dan Harga di Pasar	
					Oktober	1		0%	Laporan LDPM, Laporan LUPM, Laporan Penggilingan (Perpadi), Laporan Stok dan Harga di Pasar	
					November	1		0%	Laporan LDPM, Laporan LUPM, Laporan Penggilingan (Perpadi), Laporan Stok dan Harga di Pasar	
					Desember	1		0%	Laporan LDPM, Laporan LUPM, Laporan Penggilingan (Perpadi), Laporan Stok dan Harga di Pasar	

H ANALIS KETAHANAN PANGAN AHLI MUDA											
1	Tersedianya Cadangan Pangan di LPM yang Mandiri	Jumlah Laporan Ketersediaan Cadangan Pangan di LPM yang Mandiri	Laporan	12	Januari	1	1	100%		Laporan LPM	Kepala Bidang Distribusi dan Cadangan Pangan
					Februari	1	1	100%		Laporan LPM	
					Maret	1	1	100%		Laporan LPM	
					April	1		0%		Laporan LPM	
					Mei	1		0%		Laporan LPM	
					Juni	1		0%		Laporan LPM	
					Juli	1		0%		Laporan LPM	
					Agustus	1		0%		Laporan LPM	
					September	1		0%		Laporan LPM	
					Oktober	1		0%		Laporan LPM	
					November	1		0%		Laporan LPM	
					Desember	1		0%		Laporan LPM	
2	Terlaksananya Penguatan Cadangan Pangan Pemerintah Daerah (CPPD)	Jumlah Laporan Cadangan Pangan Pemerintah Daerah (CPPD)	Laporan	12	Januari	1	1	100%		Laporan Cadangan Pangan Pemerintah Daerah	
					Februari	1	1	100%		Laporan Cadangan Pangan Pemerintah Daerah	
					Maret	1	1	100%		Laporan Cadangan Pangan Pemerintah Daerah	
					April	1		0%		Laporan Cadangan Pangan Pemerintah Daerah	
					Mei	1		0%		Laporan Cadangan Pangan Pemerintah Daerah	
					Juni	1		0%		Laporan Cadangan Pangan Pemerintah Daerah	
					Juli	1		0%		Laporan Cadangan Pangan Pemerintah Daerah	
					Agustus	1		0%		Laporan Cadangan Pangan Pemerintah Daerah	
					September	1		0%		Laporan Cadangan Pangan Pemerintah Daerah	
					Oktober	1		0%		Laporan Cadangan Pangan Pemerintah Daerah	
					November	1		0%		Laporan Cadangan Pangan Pemerintah Daerah	
					Desember	1		0%		Laporan Cadangan Pangan Pemerintah Daerah	
3	Terlaksananya Penyusunan Rencana Kebutuhan Pangan Lokal	Jumlah Laporan Rencana Kebutuhan Pangan Lokal	Laporan	12	Januari	1	1	100%		Jumlah Laporan Rencana Kebutuhan Pangan Lokal	
					Februari	1	1	100%		Jumlah Laporan Rencana Kebutuhan Pangan Lokal	
					Maret	1	1	100%		Jumlah Laporan Rencana Kebutuhan Pangan Lokal	
					April	1		0%		Jumlah Laporan Rencana Kebutuhan Pangan Lokal	
					Mei	1		0%		Jumlah Laporan Rencana Kebutuhan Pangan Lokal	
					Juni	1		0%		Jumlah Laporan Rencana Kebutuhan Pangan Lokal	
					Juli	1		0%		Jumlah Laporan Rencana Kebutuhan Pangan Lokal	
					Agustus	1		0%		Jumlah Laporan Rencana Kebutuhan Pangan Lokal	
					September	1		0%		Jumlah Laporan Rencana Kebutuhan Pangan Lokal	
					Oktober	1		0%		Jumlah Laporan Rencana Kebutuhan Pangan Lokal	
					November	1		0%		Jumlah Laporan Rencana Kebutuhan Pangan Lokal	
					Desember	1		0%		Jumlah Laporan Rencana Kebutuhan Pangan Lokal	
I ANALIS KETAHANAN PANGAN AHLI MUDA											
1	Terlaksananya Perberdayaan Masyarakat melalui edukasi Penganekaragaman Konsumsi Pangan Lokal	Jumlah Laporan Pelaksanaan Edukasi Penganekaragaman Konsumsi Pangan Lokal	Laporan	12	Januari	1	1	100%		Laporan Perencanaan Kegiatan Edukasi Penganekaragaman Konsumsi Pangan Lokal melalui Sekolah Se-HATI	Kepala Bidang Penganekaragaman Konsumsi dan Keamanan Pangan
					Februari	1	1	100%		Laporan Perencanaan Kegiatan Edukasi Penganekaragaman Konsumsi Pangan Lokal melalui Sekolah Se-HATI	
					Maret	1	1	100%		Laporan Perencanaan Kegiatan Edukasi Penganekaragaman Konsumsi Pangan Lokal melalui Sekolah Se-HATI	
					April	1		0%		Laporan Perencanaan Kegiatan Edukasi Penganekaragaman Konsumsi Pangan Lokal melalui Sekolah Se-HATI	

					Mei	1		0%		Laporan Perencanaan Kegiatan Edukasi Panganekaragaman Konsumsi Pangan Lokal melalui Sekolah Se-HATI
					Juni	1		0%		Laporan Perencanaan Kegiatan Edukasi Panganekaragaman Konsumsi Pangan Lokal melalui Sekolah Se-HATI
					Juli	1		0%		Laporan Perencanaan Kegiatan Edukasi Panganekaragaman Konsumsi Pangan Lokal melalui Sekolah Se-HATI
					Agustus	1		0%		Laporan Perencanaan Kegiatan Edukasi Panganekaragaman Konsumsi Pangan Lokal melalui Sekolah Se-HATI
					September	1		0%		Laporan Perencanaan Kegiatan Edukasi Panganekaragaman Konsumsi Pangan Lokal melalui Sekolah Se-HATI
					Oktober	1		0%		Laporan Perencanaan Kegiatan Edukasi Panganekaragaman Konsumsi Pangan Lokal melalui Sekolah Se-HATI
					November	1		0%		Laporan Perencanaan Kegiatan Edukasi Panganekaragaman Konsumsi Pangan Lokal melalui Sekolah Se-HATI
					Desember	1		0%		Laporan Perencanaan Kegiatan Edukasi Panganekaragaman Konsumsi Pangan Lokal melalui Sekolah Se-HATI
2	Terlaksananya Promosi Produk Segar dan Olahan Pangan Lokal	Jumlah Laporan Kegiatan Promosi Produk Segar dan Olahan Pangan Lokal	Laporan	12	Januari	1	1	100%		Laporan Perencanaan Kegiatan Promosi Produk Segar dan Olahan Pangan Lokal
					Februari	1	1	100%		Laporan Perencanaan Kegiatan Promosi Produk Segar dan Olahan Pangan Lokal
					Maret	1	1	100%		Laporan Perencanaan Kegiatan Promosi Produk Segar dan Olahan Pangan Lokal
					April	1		0%		Laporan Perencanaan Kegiatan Promosi Produk Segar dan Olahan Pangan Lokal
					Mei	1		0%		Laporan Perencanaan Kegiatan Promosi Produk Segar dan Olahan Pangan Lokal
					Juni	1		0%		Laporan Perencanaan Kegiatan Promosi Produk Segar dan Olahan Pangan Lokal
					Juli	1		0%		Laporan Perencanaan Kegiatan Promosi Produk Segar dan Olahan Pangan Lokal
					Agustus	1		0%		Laporan Perencanaan Kegiatan Promosi Produk Segar dan Olahan Pangan Lokal
					September	1		0%		Laporan Perencanaan Kegiatan Promosi Produk Segar dan Olahan Pangan Lokal
					Oktober	1		0%		Laporan Perencanaan Kegiatan Promosi Produk Segar dan Olahan Pangan Lokal
					November	1		0%		Laporan Perencanaan Kegiatan Promosi Produk Segar dan Olahan Pangan Lokal
					Desember	1		0%		Laporan Perencanaan Kegiatan Promosi Produk Segar dan Olahan Pangan Lokal
3	Terlaksananya Kegiatan Diversifikasi Konsumsi Pangan B2SA	Jumlah Laporan Koordinasi, Sinkronisasi, Pemantauan dan Evaluasi Konsumsi Pangan B2SA	Laporan	12	Januari	1	1	100%		Laporan Perencanaan Koordinasi, Sinkronisasi, Pemantauan dan Evaluasi Konsumsi Pangan B2SA
					Februari	1	1	100%		Laporan Perencanaan Koordinasi, Sinkronisasi, Pemantauan dan Evaluasi Konsumsi Pangan B2SA
					Maret	1	1	100%		Laporan Perencanaan Koordinasi, Sinkronisasi, Pemantauan dan Evaluasi Konsumsi Pangan B2SA
					April	1		0%		Laporan Perencanaan Koordinasi, Sinkronisasi, Pemantauan dan Evaluasi Konsumsi Pangan B2SA
					Mei	1		0%		Laporan Perencanaan Koordinasi, Sinkronisasi, Pemantauan dan Evaluasi Konsumsi Pangan B2SA
					Juni	1		0%		Laporan Perencanaan Koordinasi, Sinkronisasi, Pemantauan dan Evaluasi Konsumsi Pangan B2SA
					Juli	1		0%		Laporan Perencanaan Koordinasi, Sinkronisasi, Pemantauan dan Evaluasi Konsumsi Pangan B2SA

					Agustus	1		0%		Laporan Perencanaan Koordinasi, Sinkronisasi, Pemantauan dan Evaluasi Konsumsi Pangan B2SA	
					September	1		0%		Laporan Perencanaan Koordinasi, Sinkronisasi, Pemantauan dan Evaluasi Konsumsi Pangan B2SA	
					Oktober	1		0%		Laporan Perencanaan Koordinasi, Sinkronisasi, Pemantauan dan Evaluasi Konsumsi Pangan B2SA	
					November	1		0%		Laporan Perencanaan Koordinasi, Sinkronisasi, Pemantauan dan Evaluasi Konsumsi Pangan B2SA	
					Desember	1		0%		Laporan Perencanaan Koordinasi, Sinkronisasi, Pemantauan dan Evaluasi Konsumsi Pangan B2SA	
J	ANALIS PASAR HASIL PERIKANAN AHLI MUDA										
1	Terlaksananya Pemberian Pendampingan, Kemudahan Akses Ilmu Pengetahuan, Teknologi dan	Jumlah Pelaku Utama Sektor Perikanan atau Kelompok yang Memperoleh Pendampingan	Kelompok	12	Januari	1	1	100%		Laporan Pendampingan dan Pembinaan Kepada Kelompok Perikanan	Kepala Bidang Pemberdayaan Masyarakat Perikanan
					Februari	1	1	100%		Laporan Pendampingan dan Pembinaan Kepada Kelompok Perikanan	
					Maret	1	1	100%		Laporan Pendampingan dan Pembinaan Kepada Kelompok Perikanan	
	Informasi, serta Penyelenggaraan Pendidikan dan Pelatihan	Kemudahan Akses Ilmu Pengetahuan, Teknologi dan Informasi			April	1		0%		Laporan Pendampingan dan Pembinaan Kepada Kelompok Perikanan	
					Mei	1		0%		Laporan Pendampingan dan Pembinaan Kepada Kelompok Perikanan	
					Juni	1		0%		Laporan Pendampingan dan Pembinaan Kepada Kelompok Perikanan	
					Juli	1		0%		Laporan Pendampingan dan Pembinaan Kepada Kelompok Perikanan	
					Agustus	1		0%		Laporan Pendampingan dan Pembinaan Kepada Kelompok Perikanan	
					September	1		0%		Laporan Pendampingan dan Pembinaan Kepada Kelompok Perikanan	
					Oktober	1		0%		Laporan Pendampingan dan Pembinaan Kepada Kelompok Perikanan	
					November	1		0%		Laporan Pendampingan dan Pembinaan Kepada Kelompok Perikanan	
					Desember	1		0%		Laporan Pendampingan dan Pembinaan Kepada Kelompok Perikanan	
K	ANALIS PASAR HASIL PERIKANAN AHLI MUDA										
1	Terlaksananya Peningkatan Ketersediaan Ikan untuk Konsumsi dan Usaha Pengolahan. Dalam 1 (satu) Daerah Kabupaten/Kota dan Gemarikan.	Jumlah Peningkatan Ketersediaan Ikan untuk Usaha Pengolahan. Dalam 1 (satu) Daerah Kabupaten/Kota	Ton	575	Januari	25	180,018	720%		Laporan	Kepala Bidang Pemberdayaan Masyarakat Perikanan
					Februari	50	125,951	252%		Laporan	
					Maret	50	139,856	280%		Laporan	
					April	50		0%		Laporan	
					Mei	50		0%		Laporan	
					Juni	50		0%		Laporan	
					Juli	50		0%		Laporan	
					Agustus	50		0%		Laporan	
					September	50		0%		Laporan	
					Oktober	50		0%		Laporan	
					November	50		0%		Laporan	
					Desember	50		0%		Laporan	
2	Terlaksananya	Jumlah	Dokumen	1	Januari						

	Pengawasan Usaha Perikanan Bidang Pembudidayaan Ikan di Wilayah Sungai, Danau, Waduk, Rawa dan Genangan Air Lainnya yang dapat Diusahakan dalam Kabupaten/Kota	Pengawasan Usaha Perikanan Bidang Pembudidayaan Ikan di Wilayah Sungai, Danau, Waduk, Rawa dan Genangan Air Lainnya yang dapat Diusahakan Kabupaten/Kota			Februari						
					Maret						
					April						
					Mei						
					Juni						
					Juli						
					Agustus						
					September						
					Oktober						
					November						
					Desember	1		0%		Dokumen	
L ANALIS AKUAKULTUR AHLI MUDA											
1	Terlaksananya Penyediaan Data Produksi Perikanan Dan Informasi Pembudidayaan Ikan	Jumlah Data Produksi Perikanan Budidaya Dan Informasi Pembudidayaan Ikan	Ton	3.617	Januari	292	292,00	100%		Terlaksananya Laporan Produksi Perikanan Budidaya	Kepala Bidang Produksi Perikanan
					Februari	295	295,00	100%		Terlaksananya Laporan Produksi Perikanan Budidaya	
					Maret	290	290,0	100%		Terlaksananya Laporan Produksi Perikanan Budidaya	
					April	297		0%		Terlaksananya Laporan Produksi Perikanan Budidaya	
					Mei	300		0%		Terlaksananya Laporan Produksi Perikanan Budidaya	
					Juni	310		0%		Terlaksananya Laporan Produksi Perikanan Budidaya	
					Juli	315		0%		Terlaksananya Laporan Produksi Perikanan Budidaya	
					Agustus	320		0%		Terlaksananya Laporan Produksi Perikanan Budidaya	
					September	310		0%		Terlaksananya Laporan Produksi Perikanan Budidaya	
					Oktober	298		0%		Terlaksananya Laporan Produksi Perikanan Budidaya	
					November	295		0%		Terlaksananya Laporan Produksi Perikanan Budidaya	
					Desember	295		0%		Terlaksananya Laporan Produksi Perikanan Budidaya	
2	Terlaksananya Pembinaan dan Pemantauan Pembudidayaan Ikan di Darat	Jumlah Pembinaan ke Pokdakan tentang Cara Budidaya Ikan yang Baik (CBIB) dan Cara Pembenihan Ikan yang Baik (CPIB)	Pokdakan	23	Januari	1	1	100%		Terlaksananya Pembinaan dan Pemantauan Pokdakan	
					Februari	2	2	100%		Terlaksananya Pembinaan dan Pemantauan Pokdakan	
					Maret	2	2	100%		Terlaksananya Pembinaan dan Pemantauan Pokdakan	
					April	2		0%		Terlaksananya Pembinaan dan Pemantauan Pokdakan	
					Mei	2		0%		Terlaksananya Pembinaan dan Pemantauan Pokdakan	
					Juni	2		0%		Terlaksananya Pembinaan dan Pemantauan Pokdakan	
					Juli	2		0%		Terlaksananya Pembinaan dan Pemantauan Pokdakan	
					Agustus	2		0%		Terlaksananya Pembinaan dan Pemantauan Pokdakan	
					September	2		0%		Terlaksananya Pembinaan dan Pemantauan Pokdakan	
					Oktober	2		0%		Terlaksananya Pembinaan dan Pemantauan Pokdakan	
					November	2		0%		Terlaksananya Pembinaan dan Pemantauan Pokdakan	
					Desember	2		0%		Terlaksananya Pembinaan dan Pemantauan Pokdakan	
3	Terlaksananya Pengelolaan Kesehatan Ikan dan Lingkungan Budidaya	Jumlah Pembinaan Kualitas Air, Mutu Pakan dan Penataan Kawasan Budidaya	Laporan	12	Januari	1	1	100%		Terlaksananya Pengelolaan Kesehatan Ikan dan Lingkungan Budidaya	
					Februari	1	1	100%		Terlaksananya Pengelolaan Kesehatan Ikan dan Lingkungan Budidaya	
					Maret	1	1	100%		Terlaksananya Pengelolaan Kesehatan Ikan dan Lingkungan Budidaya	
					April	1		0%		Terlaksananya Pengelolaan Kesehatan Ikan dan Lingkungan Budidaya	

					Mei	1		0%		Terlaksananya Pengelolaan Kesehatan Ikan dan Lingkungan Budidaya	
					Juni	1		0%		Terlaksananya Pengelolaan Kesehatan Ikan dan Lingkungan Budidaya	
					Juli	1		0%		Terlaksananya Pengelolaan Kesehatan Ikan dan Lingkungan Budidaya	
					Agustus	1		0%		Terlaksananya Pengelolaan Kesehatan Ikan dan Lingkungan Budidaya	
					September	1		0%		Terlaksananya Pengelolaan Kesehatan Ikan dan Lingkungan Budidaya	
					Oktober	1		0%		Terlaksananya Pengelolaan Kesehatan Ikan dan Lingkungan Budidaya	
					November	1		0%		Terlaksananya Pengelolaan Kesehatan Ikan dan Lingkungan Budidaya	
					Desember	1		0%		Terlaksananya Pengelolaan Kesehatan Ikan dan Lingkungan Budidaya	
N PENGELOLA PRODUKSI PERIKANAN TANGKAP AHLI MUDA											
1	Tersedianya Data Produksi Perikanan Tangkap	Jumlah Produksi Perikanan Tangkap	Ton	16.750	Januari	1.300	1.310,50	101%		Laporan Produksi Perikanan Tangkap (Laut dan PUD)	Kepala Bidang Produksi Perikanan
					Februari	1.300	1.310,00	101%		Laporan Produksi Perikanan Tangkap (Laut dan PUD)	
					Maret	1.350	1.355,00	100%		Laporan Produksi Perikanan Tangkap (Laut dan PUD)	
					April	1.400		0%		Laporan Produksi Perikanan Tangkap (Laut dan PUD)	
					Mei	1.400		0%		Laporan Produksi Perikanan Tangkap (Laut dan PUD)	
					Juni	1.400		0%		Laporan Produksi Perikanan Tangkap (Laut dan PUD)	
					Juli	1.500		0%		Laporan Produksi Perikanan Tangkap (Laut dan PUD)	
					Agustus	1.500		0%		Laporan Produksi Perikanan Tangkap (Laut dan PUD)	
					September	1.500		0%		Laporan Produksi Perikanan Tangkap (Laut dan PUD)	
					Oktober	1.400		0%		Laporan Produksi Perikanan Tangkap (Laut dan PUD)	
					November	1.400		0%		Laporan Produksi Perikanan Tangkap (Laut dan PUD)	
					Desember	1.300		0%		Laporan Produksi Perikanan Tangkap (Laut dan PUD)	
2	Tersedianya Sarana dan Prasarana Perikanan Tangkap	Jumlah Sarana dan Prasarana Perikanan Tangkap yang disalurkan	KUB	2	Januari						Kepala Bidang Produksi Perikanan
					Februari						
					Maret						
					April						
					Mei						
					Juni						
					Juli						
					Agustus						
					September						
					Oktober	2		0%		SK Hibah, TAPD, NPHD dan Laporan Pelaksanaan	
					November						
					Desember						
3	Tersedianya Operasional Pengelolaan dan Penyelenggaraan Tempat Pelelangan Ikan (TPI)	Jumlah Kegiatan Pengelolaan Tempat Pelelangan Ikan (TPI)	Laporan	12	Januari	1	1	100%		Laporan Kegiatan Pengelolaan Tempat Pelelangan Ikan (TPI)	
					Februari	1	1	100%		Laporan Kegiatan Pengelolaan Tempat Pelelangan Ikan (TPI)	
					Maret	1	1	100%		Laporan Kegiatan Pengelolaan Tempat Pelelangan Ikan (TPI)	
					April	1		0%		Laporan Kegiatan Pengelolaan Tempat Pelelangan Ikan (TPI)	
					Mei	1		0%		Laporan Kegiatan Pengelolaan Tempat Pelelangan Ikan (TPI)	
					Juni	1		0%		Laporan Kegiatan Pengelolaan Tempat Pelelangan Ikan (TPI)	

--	--	--	--	--	--	--	--	--	--	--	--	--	--	--	--	--	--	--	--	--	--	--	--	--	--	--	--	--	--	--	--	--	--	--	--	--	--	--	--	--	--	--	--	--	--	--	--	--	--	--	--	--	--	--	--	--	--	--	--	--	--	--	--	--	--	--	--	--	--	--	--	--	--	--	--	--	--	--	--	--	--	--	--	--	--	--	--	--	--	--	--	--	--	--	--	--	--	--	--	--	--	--	--	--	--	--	--	--	--	--	--	--	--	--	--	--	--	--	--	--	--	--	--	--	--	--	--	--	--	--	--	--	--	--	--	--	--	--	--	--	--	--	--	--	--	--	--	--	--	--	--	--	--	--	--	--	--	--	--	--	--	--	--	--	--	--	--	--	--	--	--	--	--	--	--	--	--	--	--	--	--	--	--	--	--	--	--	--	--	--	--	--	--	--	--	--	--	--	--	--	--	--	--	--	--	--	--	--	--	--	--	--	--	--	--	--	--	--	--	--	--	--	--	--	--	--	--	--	--	--	--	--	--	--	--	--	--	--	--	--	--	--	--	--	--	--	--	--	--	--	--	--	--	--	--	--	--	--	--	--	--	--	--	--	--	--	--	--	--	--	--	--	--	--	--	--	--	--	--	--	--	--	--	--	--	--	--	--	--	--	--	--	--	--	--	--	--	--	--	--	--	--	--	--	--	--	--	--	--	--	--	--	--	--	--	--	--	--	--	--	--	--	--	--	--	--	--	--	--	--	--	--	--	--	--	--	--	--	--	--	--	--	--	--	--	--	--	--	--	--	--	--	--	--	--	--	--	--	--	--	--	--	--	--	--	--	--	--	--	--	--	--	--	--	--	--	--	--	--	--	--	--	--	--	--	--	--	--	--	--	--	--	--	--	--	--	--	--	--	--	--	--	--	--	--	--	--	--	--	--	--	--	--	--	--	--	--	--	--	--	--	--	--	--	--	--	--	--	--	--	--	--	--	--	--	--	--	--	--	--	--	--	--	--	--	--	--	--	--	--	--	--	--	--	--	--	--	--	--	--	--	--	--	--	--	--	--	--	--	--	--	--	--	--	--	--	--	--	--	--	--	--	--	--	--	--	--	--	--	--	--	--	--	--	--	--	--	--	--	--	--	--	--	--	--	--	--	--	--	--	--	--	--	--	--	--	--	--	--	--	--	--	--	--	--	--	--	--	--	--	--	--	--	--	--	--	--	--	--	--	--	--	--	--	--	--	--	--	--	--	--	--	--	--	--	--	--	--	--	--	--	--	--	--	--	--	--	--	--	--	--	--	--	--	--	--	--	--	--	--	--	--	--	--	--	--	--	--	--	--	--	--	--	--	--	--	--	--	--	--	--	--	--	--	--	--	--	--	--	--	--	--	--	--	--	--	--	--	--	--	--	--	--	--	--	--	--	--	--	--	--	--	--	--	--	--	--	--	--	--	--	--	--	--	--	--	--	--	--	--	--	--	--	--	--	--	--	--	--	--	--	--	--	--	--	--	--	--	--	--	--	--	--	--	--	--	--	--	--	--	--	--	--	--	--	--	--	--	--	--	--	--	--	--	--	--	--	--	--	--	--	--	--	--	--	--	--	--	--	--	--	--	--	--	--	--	--	--	--	--	--	--	--	--	--	--	--	--	--	--	--	--	--	--	--	--	--	--	--	--	--	--	--	--	--	--	--	--	--	--	--	--	--	--	--	--	--	--	--	--	--	--	--	--	--	--	--	--	--	--	--	--	--	--	--	--	--	--	--	--	--	--	--	--	--	--	--	--	--	--	--	--	--	--	--	--	--	--	--	--	--	--	--	--	--	--	--	--	--	--	--	--	--	--	--	--	--	--	--	--	--	--	--	--	--	--	--	--	--	--	--	--	--	--	--	--	--	--	--	--	--	--	--	--	--	--	--	--	--	--	--	--	--	--	--	--	--	--	--	--	--	--	--	--	--	--	--	--	--	--	--	--	--	--	--	--	--	--	--	--	--	--	--	--	--	--	--	--	--	--	--	--	--	--	--	--	--	--	--	--	--	--	--	--	--	--	--	--	--	--	--	--	--	--	--	--	--	--	--	--	--	--	--	--	--	--	--	--	--	--	--	--	--	--	--	--	--	--	--	--	--	--	--	--	--	--	--	--	--	--	--	--	--	--	--	--	--	--	--	--	--	--	--	--	--	--	--	--	--	--	--	--	--	--	--	--	--	--	--	--	--	--	--	--	--	--	--	--	--	--	--	--	--	--	--	--	--	--	--	--	--	--	--	--	--	--	--	--	--	--	--	--	--	--	--	--	--	--	--	--	--	--	--	--	--	--	--	--	--	--	--	--	--	--	--	--	--	--	--	--	--	--	--	--	--	--	--	--	--	--	--	--	--	--	--	--	--	--	--	--	--	--	--	--	--	--	--	--	--	--	--	--	--	--	--	--	--	--	--	--	--	--	--	--	--	--	--	--	--	--	--	--	--	--	--	--	--	--	--	--	--	--	--	--	--	--	--	--	--	--	--	--	--	--	--	--	--	--	--	--	--	--	--	--	--	--	--	--	--	--	--	--	--	--	--	--	--	--	--	--	--	--	--	--	--	--	--	--	--	--	--	--	--	--	--	--	--	--	--	--	--	--	--	--	--	--	--	--	--	--	--	--	--	--	--	--	--	--	--	--	--	--	--	--	--	--	--	--	--	--	--	--	--	--	--	--	--	--	--	--	--	--	--	--	--	--	--	--	--	--	--	--	--	--	--	--	--	--	--	--	--	--	--	--	--	--	--	--	--	--	--	--	--	--	--	--	--	--	--	--	--	--	--	--	--	--	--	--	--	--	--	--	--	--	--	--	--	--	--	--	--	--	--	--	--	--	--	--	--	--	--	--	--	--	--	--	--	--	--	--	--	--	--	--	--	--	--	--	--	--	--	--	--	--	--	--	--	--	--	--	--	--	--	--	--	--	--	--	--	--	--	--	--	--	--	--	--	--	--	--	--	--	--	--	--	--	--	--	--	--	--	--	--	--	--	--	--	--	--	--	--	--	--	--	--	--	--	--	--	--	--	--	--	--	--	--	--	--	--	--	--	--	--	--	--	--	--	--	--	--	--	--	--	--	--

					Desember	2		0%		Laporan Kegiatan Monitoring, Evaluasi dan Pembinaan kepada Kelompok (KUB, Nelayan Danau, dan KUGAR)	

Singaraja, 5 April 2025
Kepala Dinas Ketahanan Pangan dan Perikanan
Kabupaten Buleleng,



(I Gede Putra Aryana, S.Sos., MAP)
Pembina Utama Muda (IV/c)
NIP. 19700515 199303 1 010

**CAPAIAN RENCANA AKSI ATAS DIALOG KINERJA
BULAN MARET 2025 DINAS KETAHANAN PANGAN DAN PERIKANAN
KABUPATEN BULELENG**

NO	SASARAN KINERJA	INDIKATOR KINERJA	Satuan	Kinerja							Penanggungjawab
				Target Kinerja Tahunan	Bulanan	Target	Realisasi	%	Ket	Output	
1	2	3	4	5	6	7	8	9	10	11	12
	STAF										
A. PENYUSUN RENCANA KEBUTUHAN SARANA DAN PRASARANA											
1	Terlaksananya Penyusunan Kebutuhan Sarana dan Prasarana	Jumlah laporan rencana kebutuhan sarana dan prasarana	Laporan	4	Januari						Kasubag Umum dan Keuangan
				Februari	2	2	100%			- Laporan Kebutuhan sarpras dari masing-masingbidang (menurut jenisnya) - Rencana Kebutuhan Sarana dan Prasarana DKPP	
				Maret							
				April							
				Mei							
				Juni	2		0%			- Laporan Kebutuhan sarpras dari masing-masingbidang (menurut jenisnya) - Rencana Kebutuhan Sarana dan Prasarana DKPP	
				Juli							
				Agustus							
				September							
				Oktober							
				November							
				Desember							
2	Terlaksananya Inventarisasi Sarana dan Prasarana	Jumlah laporan inventarisasi sarana dan prasarana	Laporan	18	Januari	1	1	100%		Lap. Kartu Inventaris Barang	
				Februari	1	1	100%			Lap. Kartu Inventaris Barang	
				Maret	1	1	100%			Lap. Kartu Inventaris Barang	
				April	1		0%			Lap. Kartu Inventaris Barang	
				Mei	1		0%			Lap. Kartu Inventaris Barang	
				Juni	4		0%			Lap. Kartu Inventaris Barang, Laporan Kartu Pemeliharaan Barang, Laporan Hasil pengadaan atas belanja modal, Laporan Buku Inventaris	
				Juli	1		0%			Lap. Kartu Inventaris Barang	
				Agustus	1		0%			Lap. Kartu Inventaris Barang	
				September	1		0%			Lap. Kartu Inventaris Barang	
				Oktober	1		0%			Lap. Kartu Inventaris Barang	
				November	1		0%			Lap. Kartu Inventaris Barang	

					Desember	4		0%		Lap. Kartu Inventaris Barang, Laporan Kartu Pemeliharaan Barang, Laporan Hasil pengadaan atas belanja modal, Laporan Buku Inventaris	
B. PENGADMINISTRASI KEPEGAWAIAN											
1	Terlaksananya administrasi kepegawaian	Jumlah Laporan administrasi kepegawaian	Laporan	38	Januari	4	4	100%		Rekapitulasi laporan absensi ASN dan Non ASN, Laporan Kinerja ASN dan Non ASN, Laporan rekonsiliasi profil ASN dan Non ASN, Laporan data base kepegawaian ASN dan Non ASN	Kasubag Umum dan Keuangan
					Februari	3	3	100%		Rekapitulasi laporan absensi ASN dan Non ASN, Laporan Kinerja ASN dan Non ASN, Laporan rekonsiliasi profil ASN dan Non ASN	
					Maret	3	3	100%		Rekapitulasi laporan absensi ASN dan Non ASN, Laporan Kinerja ASN dan Non ASN, Laporan rekonsiliasi profil ASN dan Non ASN	
					April	3		0%		Rekapitulasi laporan absensi ASN dan Non ASN, Laporan Kinerja ASN dan Non ASN, Laporan rekonsiliasi profil ASN dan Non ASN	
					Mei	3		0%		Rekapitulasi laporan absensi ASN dan Non ASN, Laporan Kinerja ASN dan Non ASN, Laporan rekonsiliasi profil ASN dan Non ASN	
					Juni	3		0%		Rekapitulasi laporan absensi ASN dan Non ASN, Laporan Kinerja ASN dan Non ASN, Laporan rekonsiliasi profil ASN dan Non ASN	
					Juli	3		0%		Rekapitulasi laporan absensi ASN dan Non ASN, Laporan Kinerja ASN dan Non ASN, Laporan rekonsiliasi profil ASN dan Non ASN	
					Agustus	3		0%		Rekapitulasi laporan absensi ASN dan Non ASN, Laporan Kinerja ASN dan Non ASN, Laporan rekonsiliasi profil ASN dan Non ASN	
					September	3		0%		Rekapitulasi laporan absensi ASN dan Non ASN, Laporan Kinerja ASN dan Non ASN, Laporan rekonsiliasi profil ASN dan Non ASN	
					Oktober	3		0%		Rekapitulasi laporan absensi ASN dan Non ASN, Laporan Kinerja ASN dan Non ASN, Laporan rekonsiliasi profil ASN dan Non ASN	
					November	3		0%		Rekapitulasi laporan absensi ASN dan Non ASN, Laporan Kinerja ASN dan Non ASN, Laporan rekonsiliasi profil ASN dan Non ASN	
					Desember	4		0%		Rekapitulasi laporan absensi ASN dan Non ASN, Laporan Kinerja ASN dan Non ASN, Laporan rekonsiliasi profil ASN dan Non ASN, Laporan data base kepegawaian ASN dan Non ASN	
C. PENGELOLA BARANG MILIK NEGARA											
1	Terlaksananya Administrasi Barang Milik Daerah	Jumlah laporan administrasi barang milik daerah	Laporan	12	Januari	1	1	100%		Register barang jasa/ belanja modal atas nota permintaan barang oleh PPTK	Kasubag Umum dan Keuangan
					Februari	1	1	100%		Register barang jasa/ belanja modal atas nota permintaan barang oleh PPTK	
					Maret	1	1	100%		Register barang jasa/ belanja modal atas nota permintaan barang oleh PPTK	
					April	1		0%		Register barang jasa/ belanja modal atas nota permintaan barang oleh PPTK	

					Mei	1		0%		Register barang jasa/ belanja modal atas nota permintaan barang oleh PPTK	
					Juni	1		0%		Register barang jasa/ belanja modal atas nota permintaan barang oleh PPTK	
					Juli	1		0%		Register barang jasa/ belanja modal atas nota permintaan barang oleh PPTK	
					Agustus	1		0%		Register barang jasa/ belanja modal atas nota permintaan barang oleh PPTK	
					September	1		0%		Register barang jasa/ belanja modal atas nota permintaan barang oleh PPTK	
					Oktober	1		0%		Register barang jasa/ belanja modal atas nota permintaan barang oleh PPTK	
					November	1		0%		Register barang jasa/ belanja modal atas nota permintaan barang oleh PPTK	
					Desember	1		0%		Register barang jasa/ belanja modal atas nota permintaan barang oleh PPTK	
2	Terlaksananya Penatausahaan Barang Milik Daerah	Jumlah laporan penatausahaan barang milik daerah	34		Januari	2	2	100%		Lap. Rekonsiliasi Aset BMD (Aset Rusak Berat, Aset Ekstrakomtable, Aset Tak Berwujud, Aset Tetap, Mutasi KIB dan SIPKD Aset), Lap. Rekonsiliasi Persediaan	
					Februari	2	2	100%		Lap. Rekonsiliasi Aset BMD (Aset Rusak Berat, Aset Ekstrakomtable, Aset Tak Berwujud, Aset Tetap, Mutasi KIB dan SIPKD Aset), Lap. Rekonsiliasi Persediaan	
					Maret	3	3	100%		Lap. Rekonsiliasi Aset BMD (Aset Rusak Berat, Aset Ekstrakomtable, Aset Tak Berwujud, Aset Tetap, Mutasi KIB dan SIPKD Aset), Lap. Rekonsiliasi Persediaan, Kartu Inventaris Ruangan	
					April	2		0%		Lap. Rekonsiliasi Aset BMD (Aset Rusak Berat, Aset Ekstrakomtable, Aset Tak Berwujud, Aset Tetap, Mutasi KIB dan SIPKD Aset), Lap. Rekonsiliasi Persediaan	
					Mei	2		0%		Lap. Rekonsiliasi Aset BMD (Aset Rusak Berat, Aset Ekstrakomtable, Aset Tak Berwujud, Aset Tetap, Mutasi KIB dan SIPKD Aset), Lap. Rekonsiliasi Persediaan	
					Juni	6		0%		Lap. Rekonsiliasi Aset BMD (Aset Rusak Berat, Aset Ekstrakomtable, Aset Tak Berwujud, Aset Tetap, Mutasi KIB dan SIPKD Aset), Lap. Rekonsiliasi Persediaan, Kartu Pemeliharaan Barang, Laporan hasil pengadaan atas belanja modal, Buku inventaris, Kartu Inventaris Ruangan	
					Juli	2		0%		Lap. Rekonsiliasi Aset BMD (Aset Rusak Berat, Aset Ekstrakomtable, Aset Tak Berwujud, Aset Tetap, Mutasi KIB dan SIPKD Aset), Lap. Rekonsiliasi Persediaan	
					Agustus	2		0%		Lap. Rekonsiliasi Aset BMD (Aset Rusak Berat, Aset Ekstrakomtable, Aset Tak Berwujud, Aset Tetap, Mutasi KIB dan SIPKD Aset), Lap. Rekonsiliasi Persediaan	
					September	3		0%		Lap. Rekonsiliasi Aset BMD (Aset Rusak Berat, Aset Ekstrakomtable, Aset Tak Berwujud, Aset Tetap, Mutasi KIB dan SIPKD Aset), Lap. Rekonsiliasi Persediaan, Kartu Inventaris Ruangan	
					Oktober	2		0%		Lap. Rekonsiliasi Aset BMD (Aset Rusak Berat, Aset Ekstrakomtable, Aset Tak Berwujud, Aset Tetap, Mutasi KIB dan SIPKD Aset), Lap. Rekonsiliasi Persediaan	
					November	2		0%		Lap. Rekonsiliasi Aset BMD (Aset Rusak Berat, Aset Ekstrakomtable, Aset Tak Berwujud, Aset Tetap, Mutasi KIB dan SIPKD Aset), Lap. Rekonsiliasi Persediaan	

					Desember	6		0%		Lap. Rekonsiliasi Aset BMD (Aset Rusak Berat, Aset Ekstrakomtable, Aset Tak Berwujud, Aset Tetap, Mutasi KIB dan SIPKD Aset), Lap. Rekonsiliasi Persediaan, Kartu Pemeliharaan Barang, Laporan hasil pengadaan atas belanja modal, Buku inventaris. Kartu Inventaris Ruangan	
D. PENGADMINISTRASI UMUM											
1	Terlaksananya Administrasi Perkantoran	Jumlah laporan administrasi perkantoran	Laporan	25	Januari	2	2	100%		Rekapitulasi laporan penciptaan arsip, Rekapitulasi laporan Penggunaan Arsip	Kasubag Umum dan Keuangan
					Februari	2	2	100%		SK Pendukung Reformasi Birokrasi, Rekapitulasi laporan penciptaan arsip, Rekapitulasi laporan Penggunaan Arsip	
					Maret	2	2	100%		SK Pendukung Reformasi Birokrasi, Rekapitulasi laporan penciptaan arsip, Rekapitulasi laporan Penggunaan Arsip	
					April	2		0%		SK Pendukung Reformasi Birokrasi, Rekapitulasi laporan penciptaan arsip, Rekapitulasi laporan Penggunaan Arsip	
					Mei	2		0%		SK Pendukung Reformasi Birokrasi, Rekapitulasi laporan penciptaan arsip, Rekapitulasi laporan Penggunaan Arsip	
					Juni	2		0%		SK Pendukung Reformasi Birokrasi, Rekapitulasi laporan penciptaan arsip, Rekapitulasi laporan Penggunaan Arsip	
					Juli	2		0%		SK Pendukung Reformasi Birokrasi, Rekapitulasi laporan penciptaan arsip, Rekapitulasi laporan Penggunaan Arsip	
					Agustus	2		0%		SK Pendukung Reformasi Birokrasi, Rekapitulasi laporan penciptaan arsip, Rekapitulasi laporan Penggunaan Arsip	
					September	2		0%		SK Pendukung Reformasi Birokrasi, Rekapitulasi laporan penciptaan arsip, Rekapitulasi laporan Penggunaan Arsip	
					Oktober	2		0%		SK Pendukung Reformasi Birokrasi, Rekapitulasi laporan penciptaan arsip, Rekapitulasi laporan Penggunaan Arsip	
					November	2		0%		SK Pendukung Reformasi Birokrasi, Rekapitulasi laporan penciptaan arsip, Rekapitulasi laporan Penggunaan Arsip	
					Desember	3		0%		Rekapitulasi laporan penciptaan arsip, Rekapitulasi laporan Penggunaan Arsip, Rekapitulasi laporan pemeliharaan arsip	
2	Terlaksananya Pemantauan Pasokan dan Harga Pangan	Jumlah Laporan Pemantauan Pasokan dan Harga Pangan	Laporan	1	Januari						Kepala Bidang Distribusi dan Cadangan Pangan
					Februari						
					Maret						
					April						
					Mei						
					Juni						
					Juli						
					Agustus						
					September						
					Oktober						
					November						
					Desember	1		0%		Laporan Pemantauan Pasokan dan Harga Pangan	
F. PENGADMINISTRASI SARANA DAN PRASARANA											
1	Terlaksananya Administrasi Perkantoran	Jumlah laporan Administrasi Perkantoran	Laporan	25	Januari	2	2	100%		Rekapitulasi Laporan Penciptaan Arsip, Rekapitulasi Laporan Penggunaan Arsip	Kasubag Umum dan Keuangan
					Februari	2	2	100%		Rekapitulasi Laporan Penciptaan Arsip, Rekapitulasi Laporan Penggunaan Arsip	
					Maret	2	2	100%		Rekapitulasi Laporan Penciptaan Arsip, Rekapitulasi Laporan Penggunaan Arsip	

					April	2		0%		Rekapitulasi Laporan Penciptaan Arsip, Rekapitulasi Laporan Penggunaan Arsip	
					Mei	2		0%		Rekapitulasi Laporan Penciptaan Arsip, Rekapitulasi Laporan Penggunaan Arsip	
					Juni	2		0%		Rekapitulasi Laporan Penciptaan Arsip, Rekapitulasi Laporan Penggunaan Arsip	
					Juli	2		0%		Rekapitulasi Laporan Penciptaan Arsip, Rekapitulasi Laporan Penggunaan Arsip	
					Agustus	2		0%		Rekapitulasi Laporan Penciptaan Arsip, Rekapitulasi Laporan Penggunaan Arsip	
					September	2		0%		Rekapitulasi Laporan Penciptaan Arsip, Rekapitulasi Laporan Penggunaan Arsip	
					Oktober	2		0%		Rekapitulasi Laporan Penciptaan Arsip, Rekapitulasi Laporan Penggunaan Arsip	
					November	2		0%		Rekapitulasi Laporan Penciptaan Arsip, Rekapitulasi Laporan Penggunaan Arsip	
					Desember	3		0%		Rekapitulasi Laporan Penciptaan Arsip, Rekapitulasi Laporan Penggunaan Arsip, Rekapitulasi Laporan Pemeliharaan Arsip	
2	Terlaksananya Pemantauan Harga Pangan Tim Satuan Tugas Ketahanan Pangan Buleleng	Jumlah laporan Pemantauan Harga Pangan Tim Satuan Tugas Ketahanan Pangan Buleleng	Laporan	1	Januari						Kepala Bidang Ketersediaan dan Kerawanan Pangan
					Februari						
					Maret						
					April						
					Mei						
					Juni						
					Juli						
					Agustus						
					September						
					Oktober						
					November						
					Desember	1		0%		Rekapitulasi Laporan Pemantauan Harga Pangan Tim Satuan Tugas Ketahanan Pangan Buleleng	
G	PENGADMINISTRASI UMUM										
1	Terlaksananya Administrasi Perkantoran	Jumlah laporan Administrasi Perkantoran	Laporan	25	Januari	2	2	100%		Rekapitulasi Laporan Penciptaan Arsip, Rekapitulasi Laporan Penggunaan Arsip	Kasubag Umum dan Keuangan
					Februari	2	2	100%		Rekapitulasi Laporan Penciptaan Arsip, Rekapitulasi Laporan Penggunaan Arsip	
					Maret	2	2	100%		Rekapitulasi Laporan Penciptaan Arsip, Rekapitulasi Laporan Penggunaan Arsip	
					April	2		0%		Rekapitulasi Laporan Penciptaan Arsip, Rekapitulasi Laporan Penggunaan Arsip	
					Mei	2		0%		Rekapitulasi Laporan Penciptaan Arsip, Rekapitulasi Laporan Penggunaan Arsip	
					Juni	2		0%		Rekapitulasi Laporan Penciptaan Arsip, Rekapitulasi Laporan Penggunaan Arsip	
					Juli	2		0%		Rekapitulasi Laporan Penciptaan Arsip, Rekapitulasi Laporan Penggunaan Arsip	
					Agustus	2		0%		Rekapitulasi Laporan Penciptaan Arsip, Rekapitulasi Laporan Penggunaan Arsip	

					September	2		0%		Rekapitulasi Laporan Penciptaan Arsip, Rekapitulasi Laporan Penggunaan Arsip	
					Oktober	2		0%		Rekapitulasi Laporan Penciptaan Arsip, Rekapitulasi Laporan Penggunaan Arsip	
					November	2		0%		Rekapitulasi Laporan Penciptaan Arsip, Rekapitulasi Laporan Penggunaan Arsip	
					Desember	3		0%		Rekapitulasi Laporan Penciptaan Arsip, Rekapitulasi Laporan Penggunaan Arsip, Rekapitulasi Laporan Pemeliharaan Arsip	
H BENDAHARA PENGELUARAN											
1	Terlaksananya Penatausahaan Belanja SKPD	Jumlah Laporan Penatausahaan Belanja SKPD	Laporan	12	Januari	1	1	100%		Laporan Penatausahaan Belanja SKPD: Laporan Penutupan Kas, Laporan Buku Kas Umum, Laporan Pertanggungjawaban Fungsional	Kasubag Umum dan Keuangan
					Februari	1	1	100%		Laporan Penatausahaan Belanja SKPD: Laporan Penutupan Kas, Laporan Buku Kas Umum, Laporan Pertanggungjawaban Fungsional	
					Maret	1	1	100%		Laporan Penatausahaan Belanja SKPD: Laporan Penutupan Kas, Laporan Buku Kas Umum, Laporan Pertanggungjawaban Fungsional	
					April	1		0%		Laporan Penatausahaan Belanja SKPD: Laporan Penutupan Kas, Laporan Buku Kas Umum, Laporan Pertanggungjawaban Fungsional	
					Mei	1		0%		Laporan Penatausahaan Belanja SKPD: Laporan Penutupan Kas, Laporan Buku Kas Umum, Laporan Pertanggungjawaban Fungsional	
					Juni	1		0%		Laporan Penatausahaan Belanja SKPD: Laporan Penutupan Kas, Laporan Buku Kas Umum, Laporan Pertanggungjawaban Fungsional	
					Juli	1		0%		Laporan Penatausahaan Belanja SKPD: Laporan Penutupan Kas, Laporan Buku Kas Umum, Laporan Pertanggungjawaban Fungsional	
					Agustus	1		0%		Laporan Penatausahaan Belanja SKPD: Laporan Penutupan Kas, Laporan Buku Kas Umum, Laporan Pertanggungjawaban Fungsional	
					September	1		0%		Laporan Penatausahaan Belanja SKPD: Laporan Penutupan Kas, Laporan Buku Kas Umum, Laporan Pertanggungjawaban Fungsional	
					Oktober	1		0%		Laporan Penatausahaan Belanja SKPD: Laporan Penutupan Kas, Laporan Buku Kas Umum, Laporan Pertanggungjawaban Fungsional	
					November	1		0%		Laporan Penatausahaan Belanja SKPD: Laporan Penutupan Kas, Laporan Buku Kas Umum, Laporan Pertanggungjawaban Fungsional	
					Desember	1		0%		Laporan Penatausahaan Belanja SKPD: Laporan Penutupan Kas, Laporan Buku Kas Umum, Laporan Pertanggungjawaban Fungsional	
I BENDAHARA PENERIMAAN											
1	Terlaksananya Penatausahaan Penerimaan SKPD	Jumlah Laporan Penatausahaan Penerimaan SKPD	Laporan	12	Januari	1	1	100%		Laporan Penatausahaan Penerimaan SKPD: Laporan Penerimaan dan Penyetoran, Laporan Buku Kas Umum, Register Surat Tanda Setoran (STS), Bukti Penerimaan dan Penyetoran	Kasubag Umum dan Keuangan

					Februari	1	1	100%		Laporan Penatausahaan Penerimaan SKPD: Laporan Penerimaan dan Penyetoran, Laporan Buku Kas Umum, Register Surat Tanda Setoran (STS), Bukti Penerimaan dan Penyetoran	
					Maret	1	1	100%		Laporan Penatausahaan Penerimaan SKPD: Laporan Penerimaan dan Penyetoran, Laporan Buku Kas Umum, Register Surat Tanda Setoran (STS), Bukti Penerimaan dan Penyetoran	
					April	1		0%		Laporan Penatausahaan Penerimaan SKPD: Laporan Penerimaan dan Penyetoran, Laporan Buku Kas Umum, Register Surat Tanda Setoran (STS), Bukti Penerimaan dan Penyetoran	
					Mei	1		0%		Laporan Penatausahaan Penerimaan SKPD: Laporan Penerimaan dan Penyetoran, Laporan Buku Kas Umum, Register Surat Tanda Setoran (STS), Bukti Penerimaan dan Penyetoran	
					Juni	1		0%		Laporan Penatausahaan Penerimaan SKPD: Laporan Penerimaan dan Penyetoran, Laporan Buku Kas Umum, Register Surat Tanda Setoran (STS), Bukti Penerimaan dan Penyetoran	
					Juli	1		0%		Laporan Penatausahaan Penerimaan SKPD: Laporan Penerimaan dan Penyetoran, Laporan Buku Kas Umum, Register Surat Tanda Setoran (STS), Bukti Penerimaan dan Penyetoran	
					Agustus	1		0%		Laporan Penatausahaan Penerimaan SKPD: Laporan Penerimaan dan Penyetoran, Laporan Buku Kas Umum, Register Surat Tanda Setoran (STS), Bukti Penerimaan dan Penyetoran	
					September	1		0%		Laporan Penatausahaan Penerimaan SKPD: Laporan Penerimaan dan Penyetoran, Laporan Buku Kas Umum, Register Surat Tanda Setoran (STS), Bukti Penerimaan dan Penyetoran	
					Oktober	1		0%		Laporan Penatausahaan Penerimaan SKPD: Laporan Penerimaan dan Penyetoran, Laporan Buku Kas Umum, Register Surat Tanda Setoran (STS), Bukti Penerimaan dan Penyetoran	
					November	1		0%		Laporan Penatausahaan Penerimaan SKPD: Laporan Penerimaan dan Penyetoran, Laporan Buku Kas Umum, Register Surat Tanda Setoran (STS), Bukti Penerimaan dan Penyetoran	
					Desember	1		0%		Laporan Penatausahaan Penerimaan SKPD: Laporan Penerimaan dan Penyetoran, Laporan Buku Kas Umum, Register Surat Tanda Setoran (STS), Bukti Penerimaan dan Penyetoran	
J ANALIS PANGAN											
1	Terlaksananya Peyediaan Pangan Berbasis Sumber Daya Lokal	Jumlah laporan penyediaan pangan berbasis sumber daya lokal	Laporan	12	Januari	1	1	100%		Laporan Penyediaan Pangan Berbasis Sumber Daya Lokal	Kepala Bidang Ketersediaan dan Kerawanan Pangan
					Februari	1	1	100%		Laporan Penyediaan Pangan Berbasis Sumber Daya Lokal	
					Maret	1	1	100%		Laporan Penyediaan Pangan Berbasis Sumber Daya Lokal	
					April	1		0%		Laporan Penyediaan Pangan Berbasis Sumber Daya Lokal	
					Mei	1		0%		Laporan Penyediaan Pangan Berbasis Sumber Daya Lokal	
					Juni	1		0%		Laporan Penyediaan Pangan Berbasis Sumber Daya Lokal	

					Juli	1		0%		Laporan Penyediaan Pangan Berbasis Sumber Daya Lokal	
					Agustus	1		0%		Laporan Penyediaan Pangan Berbasis Sumber Daya Lokal	
					September	1		0%		Laporan Penyediaan Pangan Berbasis Sumber Daya Lokal	
					Oktober	1		0%		Laporan Penyediaan Pangan Berbasis Sumber Daya Lokal	
					November	1		0%		Laporan Penyediaan Pangan Berbasis Sumber Daya Lokal	
					Desember	1		0%		Laporan Penyediaan Pangan Berbasis Sumber Daya Lokal	
		Jumlah Laporan Pelaksanaan Pemanfaatan Pangan Berbasis Sumber Daya Lokal	Laporan	12	Januari	1	1	100%		Laporan Pelaksanaan Pemanfaatan Pangan Berbasis Sumber Daya Lokal	
					Februari	1	1	100%		Laporan Pelaksanaan Pemanfaatan Pangan Berbasis Sumber Daya Lokal	
					Maret	1	1	100%		Laporan Pelaksanaan Pemanfaatan Pangan Berbasis Sumber Daya Lokal	
					April	1		0%		Laporan Pelaksanaan Pemanfaatan Pangan Berbasis Sumber Daya Lokal	
					Mei	1		0%		Laporan Pelaksanaan Pemanfaatan Pangan Berbasis Sumber Daya Lokal	
					Juni	1		0%		Laporan Pelaksanaan Pemanfaatan Pangan Berbasis Sumber Daya Lokal	
					Juli	1		0%		Laporan Pelaksanaan Pemanfaatan Pangan Berbasis Sumber Daya Lokal	
					Agustus	1		0%		Laporan Pelaksanaan Pemanfaatan Pangan Berbasis Sumber Daya Lokal	
					September	1		0%		Laporan Pelaksanaan Pemanfaatan Pangan Berbasis Sumber Daya Lokal	
					Oktober	1		0%		Laporan Pelaksanaan Pemanfaatan Pangan Berbasis Sumber Daya Lokal	
					November	1		0%		Laporan Pelaksanaan Pemanfaatan Pangan Berbasis Sumber Daya Lokal	
					Desember	1		0%		Laporan Pelaksanaan Pemanfaatan Pangan Berbasis Sumber Daya Lokal	
K PENGELOLA KETERSEDIAAN DAN KERAWANAN PANGAN											
1	Terlaksananya Penyediaan Data dan Informasi Cadangan Pangan di LPM dan Penggilingan Padi	Jumlah Laporan Penyediaan Data dan Informasi Cadangan Pangan di LPM dan Penggilingan Padi	Laporan	12	Januari	1	1	100%		Laporan tentang Penyediaan Data dan Informasi Cadangan Pangan di LPM dan Penggilingan Padi	Kepala Bidang Distribusi dan Cadangan Pangan
					Februari	1	1	100%		Laporan tentang Penyediaan Data dan Informasi Cadangan Pangan di LPM dan Penggilingan Padi	
					Maret	1	1	100%		Laporan tentang Penyediaan Data dan Informasi Cadangan Pangan di LPM dan Penggilingan Padi	
					April	1		0%		Laporan tentang Penyediaan Data dan Informasi Cadangan Pangan di LPM dan Penggilingan Padi	
					Mei	1		0%		Laporan tentang Penyediaan Data dan Informasi Cadangan Pangan di LPM dan Penggilingan Padi	
					Juni	1		0%		Laporan tentang Penyediaan Data dan Informasi Cadangan Pangan di LPM dan Penggilingan Padi	
					Juli	1		0%		Laporan tentang Penyediaan Data dan Informasi Cadangan Pangan di LPM dan Penggilingan Padi	
					Agustus	1		0%		Laporan tentang Penyediaan Data dan Informasi Cadangan Pangan di LPM dan Penggilingan Padi	
					September	1		0%		Laporan tentang Penyediaan Data dan Informasi Cadangan Pangan di LPM dan Penggilingan Padi	
					Oktober	1		0%		Laporan tentang Penyediaan Data dan Informasi Cadangan Pangan di LPM dan Penggilingan Padi	

					November	1		0%		Laporan tentang Penyediaan Data dan Informasi Cadangan Pangan di LPM dan Penggilingan Padi	
					Desember	1		0%		Laporan tentang Penyediaan Data dan Informasi Cadangan Pangan di LPM dan Penggilingan Padi	
L PENGAWAS MUTU HASIL PERTANIAN AHLI PERTAMA (PPP)											
1	Terlaksananya Penerapan Standar Keamanan dan Mutu Pangan	Jumlah Laporan Pelaksanaan Penerapan Standar Keamanan dan Mutu Pangan	Laporan	12	Januari	1	1	100%		Laporan Perencanaan Kegiatan Pelaksanaan Penerapan Standar Keamanan dan Mutu Pangan	Kepala Bidang Pengantaragaman Konsumsi dan Keamanan Pangan
					Februari	1	1	100%		Laporan Kegiatan Penerapan Standar Keamanan dan Mutu Pangan	
					Maret	1	1	100%		Laporan Kegiatan Penerapan Standar Keamanan dan Mutu Pangan	
					April	1		0%		Laporan Kegiatan Penerapan Standar Keamanan dan Mutu Pangan	
					Mei	1		0%		Laporan Kegiatan Penerapan Standar Keamanan dan Mutu Pangan	
					Juni	1		0%		Laporan Kegiatan Penerapan Standar Keamanan dan Mutu Pangan	
					Juli	1		0%		Laporan Kegiatan Penerapan Standar Keamanan dan Mutu Pangan	
					Agustus	1		0%		Laporan Kegiatan Penerapan Standar Keamanan dan Mutu Pangan	
					September	1		0%		Laporan Kegiatan Penerapan Standar Keamanan dan Mutu Pangan	
					Oktober	1		0%		Laporan Kegiatan Penerapan Standar Keamanan dan Mutu Pangan	
					November	1		0%		Laporan Kegiatan Penerapan Standar Keamanan dan Mutu Pangan	
					Desember	1		0%		Laporan Evaluasi Kegiatan Pelaksanaan Penerapan Standar Keamanan dan Mutu Pangan	
2	Terlaksananya Pendampingan Penyusunan Dokumen Sistem Mutu Hasil Pertanian	Jumlah Laporan Kegiatan Pendampingan Penyusunan Dokumen Sistem Mutu Hasil Pertanian	Laporan	12	Januari	1	1	100%		Laporan Perencanaan Kegiatan Pendampingan Penyusunan Dokumen Sistem Mutu Hasil Pertanian	
					Februari	1	1	100%		Laporan Kegiatan Pendampingan Penyusunan Dokumen Sistem Mutu Hasil Pertanian	
					Maret	1	1	100%		Laporan Kegiatan Pendampingan Penyusunan Dokumen Sistem Mutu Hasil Pertanian	
					April	1		0%		Laporan Kegiatan Pendampingan Penyusunan Dokumen Sistem Mutu Hasil Pertanian	
					Mei	1		0%		Laporan Kegiatan Pendampingan Penyusunan Dokumen Sistem Mutu Hasil Pertanian	
					Juni	1		0%		Laporan Kegiatan Pendampingan Penyusunan Dokumen Sistem Mutu Hasil Pertanian	
					Juli	1		0%		Laporan Kegiatan Pendampingan Penyusunan Dokumen Sistem Mutu Hasil Pertanian	
					Agustus	1		0%		Laporan Kegiatan Pendampingan Penyusunan Dokumen Sistem Mutu Hasil Pertanian	
					September	1		0%		Laporan Kegiatan Pendampingan Penyusunan Dokumen Sistem Mutu Hasil Pertanian	
					Oktober	1		0%		Laporan Kegiatan Pendampingan Penyusunan Dokumen Sistem Mutu Hasil Pertanian	
					November	1		0%		Laporan Kegiatan Pendampingan Penyusunan Dokumen Sistem Mutu Hasil Pertanian	

[illegible]

N PENGAWAS MUTU HASIL PERTANIAN AHLI PERTAMA (PPPK)											
1	Terlaksananya Pengujian Keamanan dan Mutu Pangan Segar (Post Market)	Jumlah Laporan Pengujian Keamanan dan Mutu Pangan Segar (Post Market)	Laporan	10	Januari	1	1	100%		Laporan Perencanaan Kegiatan Pengujian Keamanan dan Mutu Pangan Segar (Post Market)	Kepala Bidang Pengankaragaman Konsumsi dan Keamanan Pangan
					Februari	1	1	100%		Laporan Kegiatan Pengujian Keamanan dan Mutu Pangan Segar (Post Market)	
					Maret	1	1	100%		Laporan Kegiatan Pengujian Keamanan dan Mutu Pangan Segar (Post Market)	
					April	1		0%		Laporan Kegiatan Pengujian Keamanan dan Mutu Pangan Segar (Post Market)	
					Mei						
					Juni						
					Juli	1		0%		Laporan Kegiatan Pengujian Keamanan dan Mutu Pangan Segar (Post Market)	
					Agustus	1		0%		Laporan Kegiatan Pengujian Keamanan dan Mutu Pangan Segar (Post Market)	
					September	1		0%		Laporan Kegiatan Pengujian Keamanan dan Mutu Pangan Segar (Post Market)	
					Oktober	1		0%		Laporan Kegiatan Pengujian Keamanan dan Mutu Pangan Segar (Post Market)	
					November	1		0%		Laporan Kegiatan Pengujian Keamanan dan Mutu Pangan Segar (Post Market)	
					Desember	1		0%		Laporan Kegiatan Pengujian Keamanan dan Mutu Pangan Segar (Post Market)	
2	Terlaksananya Pendampingan Pelaku Usaha Pangan Segar dalam Penerapan Standar Keamanan Pangan	Jumlah Laporan Kegiatan Pendampingan Pelaku Usaha Pangan Segar dalam Penerapan Standar Keamanan Pangan	Laporan	12	Januari	1	1	100%		Laporan Perencanaan Kegiatan Pendampingan Pelaku Usaha Pangan Segar dalam Penerapan Standar Keamanan Pangan	
					Februari	1	1	100%		Laporan Kegiatan Pendampingan Pelaku Usaha Pangan Segar dalam Penerapan Standar Keamanan Pangan	
					Maret	1	1	100%		Laporan Kegiatan Pendampingan Pelaku Usaha Pangan Segar dalam Penerapan Standar Keamanan Pangan	
					April	1		0%		Laporan Kegiatan Pendampingan Pelaku Usaha Pangan Segar dalam Penerapan Standar Keamanan Pangan	
					Mei	1		0%		Laporan Kegiatan Pendampingan Pelaku Usaha Pangan Segar dalam Penerapan Standar Keamanan Pangan	
					Juni	1		0%		Laporan Kegiatan Pendampingan Pelaku Usaha Pangan Segar dalam Penerapan Standar Keamanan Pangan	
					Juli	1		0%		Laporan Kegiatan Pendampingan Pelaku Usaha Pangan Segar dalam Penerapan Standar Keamanan Pangan	
					Agustus	1		0%		Laporan Kegiatan Pendampingan Pelaku Usaha Pangan Segar dalam Penerapan Standar Keamanan Pangan	
					September	1		0%		Laporan Kegiatan Pendampingan Pelaku Usaha Pangan Segar dalam Penerapan Standar Keamanan Pangan	
					Oktober	1		0%		Laporan Kegiatan Pendampingan Pelaku Usaha Pangan Segar dalam Penerapan Standar Keamanan Pangan	
					November	1		0%		Laporan Kegiatan Pendampingan Pelaku Usaha Pangan Segar dalam Penerapan Standar Keamanan Pangan	
					Desember	1		0%		Laporan Evaluasi Kegiatan Pendampingan Pelaku Usaha Pangan Segar dalam Penerapan Standar Keamanan Pangan	
M PENYUSUN RENCANA KELEMBAGAAN PASAR HASIL PERIKANAN											
1	Terlaksananya Fasilitasi	Jumlah Kelompok	Kelompok	30	Januari						Kepala Bidang

	Pembentukan dan Pengembangan Kelembagaan Nelayan Kecil	Nelayan Kecil yang Difasilitasi Pembentukan dan Pengembangan Kelembagaannya				Februari	3	3	100%		Laporan Pembinaan	Pemberdayaan Masyarakat Perikanan
						Maret	3	3	100%		Laporan Pembinaan	
						April	1		0%		Laporan Pembinaan	
						Mei	3		0%		Laporan Pembinaan	
						Juni	4		0%		Laporan Pembinaan	
						Juli	4		0%		Laporan Pembinaan	
						Agustus	4		0%		Laporan Pembinaan	
						September	4		0%		Laporan Pembinaan	
						Oktober	4		0%		Laporan Pembinaan	
						November						
						Desember						
2	Terlaksananya Fasilitas Pembentukan dan Pengembangan Kelembagaan Pembudi Daya Ikan Kecil	Jumlah Kelompok Pembudi Daya Ikan Kecil yang Mengikuti Pembentukan dan Pengembangan Kelembagaan	Kelompok	15		Januari						
						Februari	2	2	100%		Laporan Pembinaan	
						Maret	2	2	100%		Laporan Pembinaan	
						April						
						Mei	1		0%		Laporan Pembinaan	
						Juni	2		0%		Laporan Pembinaan	
						Juli						
						Agustus	2		0%		Laporan Pembinaan	
						September	2		0%		Laporan Pembinaan	
						Oktober	3		0%		Laporan Pembinaan	
						November	1		0%		Laporan Pembinaan	
						Desember						
3	Terlaksananya Pemberian Fasilitas bagi Pelaku Usaha Perikanan Skala Mikro dan Kecil dalam 1 (satu) Daerah Kabupaten/Kota	Jumlah Pelaku Usaha Perikanan Skala Mikro dan Kecil dalam 1 (satu) Daerah Kabupaten/Kota yang terfasilitasi	Pelaku Usaha	3		Januari	1		0%		Laporan Pendampingan	
						Februari						
						Maret						
						April	1		0%		Laporan Pendampingan	
						Mei						
						Juni						
						Juli						
						Agustus						
						September						
						Oktober						
						November						
						Desember	1		0%		Laporan Pendampingan	
N ANALIS KELAUTAN DAN PERIKANAN												
1	Terlaksananya Pemberian Pendampingan, Kemudahan Akses Ilmu Pengetahuan, Teknologi dan Informasi, Serta Penyelenggaraan Pendidikan dan Pelatihan	Jumlah pelaku utama sektor perikanan atau kelompok yang memperoleh Pendampingan, Kemudahan Akses Ilmu Pengetahuan, Teknologi dan	Kelompok	12		Januari	1	1	100%		Laporan : Pendampingan dan pembinaan teknis perikanan kepada kelompok perikanan	Kepala Bidang Pemberdayaan Masyarakat Perikanan
						Februari	1	1	100%		Laporan : Pendampingan dan pembinaan teknis perikanan kepada kelompok perikanan	
						Maret	1	1	100%		Laporan : Pendampingan dan pembinaan teknis perikanan kepada kelompok perikanan	
						April	1		0%		Laporan : Pendampingan dan pembinaan teknis perikanan kepada kelompok perikanan	
						Mei	1		0%		Laporan : Pendampingan dan pembinaan teknis perikanan kepada kelompok perikanan	

		teknologi dan Informasi				Juni	1		0%		Laporan : Pendampingan dan pembinaan teknis perikanan kepada kelompok perikanan	
						Juli	1		0%		Laporan : Pendampingan dan pembinaan teknis perikanan kepada kelompok perikanan	
						Agustus	1		0%		Laporan : Pendampingan dan pembinaan teknis perikanan kepada kelompok perikanan	
						September	1		0%		Laporan : Pendampingan dan pembinaan teknis perikanan kepada kelompok perikanan	
						Oktober	1		0%		Laporan : Pendampingan dan pembinaan teknis perikanan kepada kelompok perikanan	
						November	1		0%		Laporan : Pendampingan dan pembinaan teknis perikanan kepada kelompok perikanan	
						Desember	1		0%		Laporan : Pendampingan dan pembinaan teknis perikanan kepada kelompok perikanan	
O TEKNIS PERIKANAN BUDIDAYA												
1	Terlaksananya Pengelolaan Kesehatan Ikan dan Lingkungan Budidaya	Jumlah Pembinaan Kualitas Air, Mutu Pakan dan Penataan Kawasan Budidaya	Laporan	12	Januari	1	1	100%			Terlaksananya Pengelolaan Kesehatan Ikan dan Lingkungan Budidaya	Kepala Bidang Produksi Perikanan
					Februari	1	1	100%			Terlaksananya Pengelolaan Kesehatan Ikan dan Lingkungan Budidaya	
					Maret	1	1	100%			Terlaksananya Pengelolaan Kesehatan Ikan dan Lingkungan Budidaya	
					April	1		0%			Terlaksananya Pengelolaan Kesehatan Ikan dan Lingkungan Budidaya	
					Mei	1		0%			Terlaksananya Pengelolaan Kesehatan Ikan dan Lingkungan Budidaya	
					Juni	1		0%			Terlaksananya Pengelolaan Kesehatan Ikan dan Lingkungan Budidaya	
					Juli	1		0%			Terlaksananya Pengelolaan Kesehatan Ikan dan Lingkungan Budidaya	
					Agustus	1		0%			Terlaksananya Pengelolaan Kesehatan Ikan dan Lingkungan Budidaya	
					September	1		0%			Terlaksananya Pengelolaan Kesehatan Ikan dan Lingkungan Budidaya	
					Oktober	1		0%			Terlaksananya Pengelolaan Kesehatan Ikan dan Lingkungan Budidaya	
					November	1		0%			Terlaksananya Pengelolaan Kesehatan Ikan dan Lingkungan Budidaya	
					Desember	1		0%			Terlaksananya Pengelolaan Kesehatan Ikan dan Lingkungan Budidaya	
2	Terlaksananya Pembinaan dan Pemantauan Pembudidayaan Ikan Di Darat	Jumlah Pembinaan ke Pokdakan tentang Cara Budidaya Ikan yang Baik (CBIB) dan Cara Pembenihan Ikan yang Baik (CPIB)	Pokdakan	23	Januari	1	1	100%			Terlaksananya Pembinaan dan Pemantauan Pokdakan	
					Februari	2	2	100%			Terlaksananya Pembinaan dan Pemantauan Pokdakan	
					Maret	2	2	100%			Terlaksananya Pembinaan dan Pemantauan Pokdakan	
					April	2		0%			Terlaksananya Pembinaan dan Pemantauan Pokdakan	
					Mei	2		0%			Terlaksananya Pembinaan dan Pemantauan Pokdakan	
					Juni	2		0%			Terlaksananya Pembinaan dan Pemantauan Pokdakan	
					Juli	2		0%			Terlaksananya Pembinaan dan Pemantauan Pokdakan	
					Agustus	2		0%			Terlaksananya Pembinaan dan Pemantauan Pokdakan	
					September	2		0%			Terlaksananya Pembinaan dan Pemantauan Pokdakan	
					Oktober	2		0%			Terlaksananya Pembinaan dan Pemantauan Pokdakan	
					November	2		0%			Terlaksananya Pembinaan dan Pemantauan Pokdakan	

					Desember	2		0%		Terlaksananya Pembinaan dan Pemantauan Pokdakan	
P ANALIS PERIKANAN BUDIDAYA (BPI)											
1	Terlaksananya Kegiatan Produksi dan Distribusi Benih Ikan Unggul	Jumlah data produksi dan distribusi benih ikan	Laporan	12	Januari	1	1	100%		Laporan data produksi dan distribusi benih ikan unggul	Kepala UPTD Balai Perbenihan Ikan
					Februari	1	1	100%		Laporan data produksi dan distribusi benih ikan unggul	
					Maret	1	1	100%		Laporan data produksi dan distribusi benih ikan unggul	
					April	1		0%		Laporan data produksi dan distribusi benih ikan unggul	
					Mei	1		0%		Laporan data produksi dan distribusi benih ikan unggul	
					Juni	1		0%		Laporan data produksi dan distribusi benih ikan unggul	
					Juli	1		0%		Laporan data produksi dan distribusi benih ikan unggul	
					Agustus	1		0%		Laporan data produksi dan distribusi benih ikan unggul	
					September	1		0%		Laporan data produksi dan distribusi benih ikan unggul	
					Oktober	1		0%		Laporan data produksi dan distribusi benih ikan unggul	
					November	1		0%		Laporan data produksi dan distribusi benih ikan unggul	
					Desember	1		0%		Laporan data produksi dan distribusi benih ikan unggul	
2	Terlaksananya Kegiatan Pengawasan Kesehatan Ikan dan Lingkungan Perikanan	Jumlah Laporan data pengawasan Kesehatan Benih Ikan	Laporan	12	Januari	1	1	100%		Laporan data pengawasan kesehatan ikan dan lingkungan perikanan	
					Februari	1	1	100%		Laporan data pengawasan kesehatan ikan dan lingkungan perikanan	
					Maret	1	1	100%		Laporan data pengawasan kesehatan ikan dan lingkungan perikanan	
					April	1		0%		Laporan data pengawasan kesehatan ikan dan lingkungan perikanan	
					Mei	1		0%		Laporan data pengawasan kesehatan ikan dan lingkungan perikanan	
					Juni	1		0%		Laporan data pengawasan kesehatan ikan dan lingkungan perikanan	
					Juli	1		0%		Laporan data pengawasan kesehatan ikan dan lingkungan perikanan	
					Agustus	1		0%		Laporan data pengawasan kesehatan ikan dan lingkungan perikanan	
					September	1		0%		Laporan data pengawasan kesehatan ikan dan lingkungan perikanan	
					Oktober	1		0%		Laporan data pengawasan kesehatan ikan dan lingkungan perikanan	
					November	1		0%		Laporan data pengawasan kesehatan ikan dan lingkungan perikanan	
					Desember	1		0%		Laporan data pengawasan kesehatan ikan dan lingkungan perikanan	
Q TEKNIISI PERIKANAN BUDIDAYA (BPI)											
1	Terlaksananya Kegiatan Pendataan Perikanan Budidaya	JumlahPendataan Produksi Benih Ikan	Laporan	12	Januari	1	1	100%		Laporan data produksi benih ikan	Kepala UPTD Balai Perbenihan Ikan
					Februari	1	1	100%		Laporan data produksi benih ikan	
					Maret	1	1	100%		Laporan data produksi benih ikan	
					April	1		0%		Laporan data produksi benih ikan	
					Mei	1		0%		Laporan data produksi benih ikan	
					Juni	1		0%		Laporan data produksi benih ikan	
					Juli	1		0%		Laporan data produksi benih ikan	
					Agustus	1		0%		Laporan data produksi benih ikan	

					September	1		0%		Laporan data produksi benih ikan	
					Oktober	1		0%		Laporan data produksi benih ikan	
					November	1		0%		Laporan data produksi benih ikan	
					Desember	1		0%		Laporan data produksi benih ikan	
2	Terlaksananya Kegiatan Pembenihan ikan dari tahap pemijahan, pemeliharaan induk dan benih ikan sampai dengan pendistribusian benih ikan	Jumlah Kegiatan pembenihan, pemeliharaan induk, dan distribusi benih ikan	Laporan	12	Januari	1	1	100%		Laporan kegiatan pembenihan ikan, pemeliharaan induk, dan distribusi benih ikan	
					Februari	1	1	100%		Laporan kegiatan pembenihan ikan, pemeliharaan induk, dan distribusi benih ikan	
					Maret	1	1	100%		Laporan kegiatan pembenihan ikan, pemeliharaan induk, dan distribusi benih ikan	
					April	1		0%		Laporan kegiatan pembenihan ikan, pemeliharaan induk, dan distribusi benih ikan	
					Mei	1		0%		Laporan kegiatan pembenihan ikan, pemeliharaan induk, dan distribusi benih ikan	
					Juni	1		0%		Laporan kegiatan pembenihan ikan, pemeliharaan induk, dan distribusi benih ikan	
					Juli	1		0%		Laporan kegiatan pembenihan ikan, pemeliharaan induk, dan distribusi benih ikan	
					Agustus	1		0%		Laporan kegiatan pembenihan ikan, pemeliharaan induk, dan distribusi benih ikan	
					September	1		0%		Laporan kegiatan pembenihan ikan, pemeliharaan induk, dan distribusi benih ikan	
					Oktober	1		0%		Laporan kegiatan pembenihan ikan, pemeliharaan induk, dan distribusi benih ikan	
					November	1		0%		Laporan kegiatan pembenihan ikan, pemeliharaan induk, dan distribusi benih ikan	
					Desember	1		0%		Laporan kegiatan pembenihan ikan, pemeliharaan induk, dan distribusi benih ikan	
R TEKNIISI PERIKANAN BUDIDAYA (BPI)											
1	Terlaksananya Kegiatan Pendataan Perbenihan	Jumlah pendataan Perbenihan ikan	Laporan	12	Januari	1	1	100%		Laporan data produksi benih ikan	Kepala UPTD Balai Perbenihan Ikan
					Februari	1	1	100%		Laporan data produksi benih ikan	
					Maret	1	1	100%		Laporan data produksi benih ikan	
					April	1		0%		Laporan data produksi benih ikan	
					Mei	1		0%		Laporan data produksi benih ikan	
					Juni	1		0%		Laporan data produksi benih ikan	
					Juli	1		0%		Laporan data produksi benih ikan	
					Agustus	1		0%		Laporan data produksi benih ikan	
					September	1		0%		Laporan data produksi benih ikan	
					Oktober	1		0%		Laporan data produksi benih ikan	
					November	1		0%		Laporan data produksi benih ikan	
					Desember	1		0%		Laporan data produksi benih ikan	
2	Terlaksananya Kegiatan Pembenihan ikan dari tahap pemijahan, pemeliharaan induk dan benih ikan sampai dengan pendistribusian benih ikan	Jumlah Kegiatan pembenihan, pemeliharaan induk, dan distribusi benih ikan	Laporan	12	Januari	1	1	100%		Laporan kegiatan pembenihan ikan, pemeliharaan induk, dan distribusi benih ikan	
					Februari	1	1	100%		Laporan kegiatan pembenihan ikan, pemeliharaan induk, dan distribusi benih ikan	
					Maret	1	1	100%		Laporan kegiatan pembenihan ikan, pemeliharaan induk, dan distribusi benih ikan	
					April	1		0%		Laporan kegiatan pembenihan ikan, pemeliharaan induk, dan distribusi benih ikan	

					Mei	1		0%		Laporan kegiatan pembenihan ikan, pemeliharaan induk, dan distribusi benih ikan
					Juni	1		0%		Laporan kegiatan pembenihan ikan, pemeliharaan induk, dan distribusi benih ikan
					Juli	1		0%		Laporan kegiatan pembenihan ikan, pemeliharaan induk, dan distribusi benih ikan
					Agustus	1		0%		Laporan kegiatan pembenihan ikan, pemeliharaan induk, dan distribusi benih ikan

					September	1		0%		Laporan kegiatan pembenihan ikan, pemeliharaan induk, dan distribusi benih ikan	
					Oktober	1		0%		Laporan kegiatan pembenihan ikan, pemeliharaan induk, dan distribusi benih ikan	
					November	1		0%		Laporan kegiatan pembenihan ikan, pemeliharaan induk, dan distribusi benih ikan	
					Desember	1		0%		Laporan kegiatan pembenihan ikan, pemeliharaan induk, dan distribusi benih ikan	

Singaraja, 5 April 2025
Kepala Dinas Ketahanan Pangan dan Perikanan
Kabupaten Buleleng,



(/s/ Gede Putra Aryana, S.Sos., MAP)
Pembina Utama Muda (IV/c)
NIP. 19700515 199303 1 010