

LAPORAN CAPAIAN PELAKSANAAN PROGRAM/KEGIATAN PERANGKAT DAERAH
DINAS KETAHANAN PANGAN DAN PERIKANAN

KODE BIDANG URUSAN : 2.09 URUSAN PEMERINTAH BIDANG PANGAN
1
KODE BIDANG URUSAN : 3.25 URUSAN PEMERINTAH BIDANG KELAUTAN DAN PERIKANAN
2
UNIT ORGANISASI : 2.09.3.25.0.00.01.00 DINAS KETAHANAN PANGAN DAN PERIKANAN
LAPORAN CAPAIAN : FEBRUARI 2023
BULAN

JUMLAH PROGRAM	8
JUMLAH KEGIATAN	19
JUMLAH SUB KEGIATAN	55

KODE PROGRAM/KEGIATAN/ SUB KEGIATAN	NAMA PROGRAM/KEGIATAN/SUB KEGIATAN	INDIKATOR/TOLAK UKUR KINERJA	TARGET KINERJA		REALISASI KINERJA		SATUAN	CAPAIAN KINERJA (%)		RATA-RATA CAPAIAN KINERJA (%)
			ANGGARAN (Rp)	KOEFISIEN/ VOLUME	ANGGARAN (Rp)	KOEFISIEN/ VOLUME		ANGGARAN/ KEUANGAN	OUTCOME /OUTPUT	
(1)	(2)	(3)	(4)	(5)	(6)	(7) = (5)/(4)*100	(8)			
2.09.01	1. PROGRAM PENUNJANG URUSAN PEMERINTAHAN DAERAH	Persentase capaian kinerja perangkat daerah	9.750.695.707,00	100,00	644.431.289,00	13,51	%	6,61	13,51	
2.09.01.2.01	1.1. Perencanaan, Penganggaran, dan Evaluasi Kinerja Perangkat Daerah	Tersedianya Dokumen Perencanaan, Penganggaran, dan Evaluasi Kinerja Perangkat Daerah	258.894.140,00	100,00	36.849.338,00	26,04	%	14,23	26,04	
2.09.01.2.01.01	1.1.1. Penyusunan Dokumen Perencanaan Perangkat Daerah	- Jumlah Dokumen Perencanaan Perangkat Daerah	132.210.113,00	15,00	20.950.234,00	5,00	Dokumen	15,85	33,33	
2.09.01.2.01.04	1.1.2. Koordinasi dan Penyusunan DPA-SKPD	- Jumlah Dokumen DPA-SKPD dan Laporan Hasil Koordinasi Penyusunan Dokumen DPA-SKPD	11.520.486,00	8,00	-	3,00	Dokumen	-	37,50	
2.09.01.2.01.06	1.1.3. Koordinasi dan Penyusunan Laporan Capaian Kinerja dan Ikhtisar Realisasi Kinerja SKPD	- Jumlah Laporan Capaian Kinerja dan Ikhtisar Realisasi Kinerja SKPD dan Laporan Hasil Koordinasi Penyusunan Laporan Capaian Kinerja dan Ikhtisar Realisasi Kinerja SKPD	7.536.761,00	12,00	-	2,00	Laporan	-	16,67	
2.09.01.2.01.07	1.1.4. Evaluasi Kinerja Perangkat Daerah	- Jumlah Laporan Evaluasi Kinerja Perangkat Daerah	107.626.780,00	12,00	15.899.104,00	2,00	Laporan	14,77	16,67	
2.09.01.2.02	1.2. Administrasi Keuangan Perangkat Daerah	Tersedianya dokumen keuangan perangkat daerah	7.292.484.193,00	100,00	425.823.398,00	14,46	%	5,84	14,46	
2.09.01.2.02.01	1.2.1. Penyediaan Gaji dan Tunjangan ASN	- Jumlah Orang yang Menerima Gaji dan Tunjangan ASN	7.033.546.022,00	602,00	404.134.014,00	84,00	Orang / bulan	5,75	13,95	
2.09.01.2.02.03	1.2.2. Pelaksanaan Penatausahaan dan Pengujian/Verifikasi Keuangan SKPD	-Jumlah Dokumen Penatausahaan dan Pengujian/Verifikasi Keuangan SKPD	240.952.971,00	12,00	21.689.384,00	2,00	Laporan	9,00	16,67	
2.09.01.2.02.04	1.2.3. Koordinasi dan Pelaksanaan Akuntansi SKPD	- Jumlah Dokumen Koordinasi dan Pelaksanaan Akuntansi SKPD	4.820.300,00	12,00	-	2,00	Dokumen	-	16,67	
2.09.01.2.02.05	1.2.4. Koordinasi dan Penyusunan Laporan Keuangan Akhir Tahun SKPD	- Jumlah Laporan Keuangan Akhir Tahun SKPD dan Laporan Hasil Koordinasi Penyusunan Laporan Keuangan Akhir Tahun SKPD	4.191.300,00	2,00	-	0,17	Laporan	-	8,33	

KODE PROGRAM/KEGIATAN/SUB KEGIATAN	NAMA PROGRAM/KEGIATAN/SUB KEGIATAN		INDIKATOR/TOLAK UKUR KINERJA	TARGET KINERJA		REALISASI KINERJA		SATUAN	CAPAIAN KINERJA (%)		RATA-RATA CAPAIAN KINERJA (%)
				ANGGARAN (Rp)	KOEFISIEN/VOLUME	ANGGARAN (Rp)	KOEFISIEN/VOLUME		ANGGARAN/KEUANGAN	OUTCOME/OUTPUT	
(1)	(2)		(3)	(4)	(5)	(6)	(7) = (5)/(4)*100		(8)		
2.09.01.2.02.07	1.2.5	Koordinasi dan Penyusunan Laporan Keuangan Bulanan/Triwulanan/Semesteran SKPD	- Jumlah Laporan Keuangan Bulanan/Triwulanan/ Semesteran SKPD dan Laporan Koordinasi Penyusunan Laporan Keuangan Bulanan/Triwulanan/Semesteran SKPD	8.973.600,00	12,00	-	2,00	Laporan	-	16,67	
2.09.01.2.03	1.3.	Administrasi Barang Milik Daerah pada Perangkat Daerah	Tersedianya Dokumen Barang Milik Daerah pada Perangkat Daerah	126.749.580,00	100,00	10.597.240,00	16,67	%	8,36	16,67	
2.09.01.2.03.06	1.3.1	Penatausahaan Barang Milik Daerah pada SKPD	- Jumlah Laporan Penatausahaan Barang Milik Daerah pada SKPD	126.749.580,00	12,00	10.597.240,00	2,00	Laporan	8,36	16,67	
2.09.01.2.05	1.4	Administrasi Kepegawaian Perangkat Daerah	Tersedianya dokumen kepegawaian perangkat daerah	79.881.150,00	100,00	-	-	%	-	-	
2.09.01.2.05.02	1.4.1	Pengadaan Pakaian Dinas Beserta Atribut Kelengkapannya	- Jumlah Paket Pakaian Dinas beserta Atribut Kelengkapan	79.881.150,00	154,00	-	-	Paket	-	-	
2.09.01.2.06	1.5	Administrasi Umum Perangkat Daerah	Terlaksananya administrasi umum perangkat daerah	586.073.762,00	100,00	38.927.736,00	22,56	%	6,64	22,56	
2.09.01.2.06.01	1.5.1	Penyediaan Komponen Instalasi Listrik/Penerangan Bangunan Kantor	- Jumlah Paket Komponen Instalasi Listrik/Penerangan Bangunan Kantor yang Disediakan	8.959.143,00	8,00	-	2,00	Paket	-	25,00	
2.09.01.2.06.02	1.5.2	Penyediaan Peralatan dan Perlengkapan Kantor	- Jumlah Paket Peralatan dan Perlengkapan Kantor yang Disediakan	254.134.500,00	7,00	11.500.000,00	2,00	Paket	4,53	28,57	
2.09.01.2.06.04	1.5.3	Penyediaan Bahan Logistik Kantor	- Jumlah Paket Bahan Logistik Kantor yang Disediakan	172.710.638,00	12,00	18.113.032,00	2,00	Paket	10,49	16,67	
2.09.01.2.06.05	1.5.4	Penyediaan Barang Cetak dan Penggandaan	- Jumlah Paket Barang Cetak dan Penggandaan yang Disediakan	9.349.913,00	20,00	1.379.000,00	3,00	Paket	14,75	15,00	
2.09.01.2.06.06	1.5.5	Penyediaan Bahan Bacaan dan Peraturan Perundang-undangan	- Jumlah Dokumen Bahan Bacaan dan Peraturan Perundang-Undangan yang Disediakan	2.497.500,00	4,00	352.500,00	2,00	Dokumen	14,11	50,00	
2.09.01.2.06.08	1.5.6	Fasilitasi Kunjungan Tamu	- Jumlah Laporan Fasilitasi Kunjungan Tamu	12.000.000,00	12,00	-	2,00	Laporan	-	16,67	
2.09.01.2.06.09	1.5.7	Penyelenggaraan Rapat Koordinasi dan Konsultasi SKPD	- Jumlah Laporan Penyelenggaraan Rapat Koordinasi dan Konsultasi SKPD	126.422.068,00	50,00	7.583.204,00	3,00	Laporan	6,00	6,00	
2.09.01.2.07	1.6	Pengadaan Barang Milik Daerah Penunjang Urusan Pemerintah Daerah	Terlaksananya pengadaan barang milik daerah pada perangkat daerah	41.736.000,00	100,00	-	-	%	-	-	
2.09.01.2.07.09	1.6.1	Pengadaan Sarana dan Prasarana Gedung Kantor / Bangunan Lainnya	- Jumlah Unit Sarana dan Prasarana Pendukung Gedung Kantor atau Bangunan Lainnya yang disediakan	41.736.000,00	20,00	-	-	Unit	-	-	
2.09.01.2.08	1.7	Penyediaan Jasa Penunjang Urusan Pemerintahan Daerah	Tersedianya Jasa Penunjang Urusan Pemerintahan pada Perangkat Daerah	933.777.102,00	100,00	107.302.007,00	17,47	%	11,49	17,47	
2.09.01.2.08.001	1.7.1	Penyediaan Jasa Surat Menyurat	- Jumlah Laporan Penyediaan Jasa Surat Menyurat	201.611.662,00	12,00	17.441.093,00	2,00	Laporan	8,65	16,67	

KODE PROGRAM/KEGIATAN/SUB KEGIATAN	NAMA PROGRAM/KEGIATAN/SUB KEGIATAN		INDIKATOR/TOLAK UKUR KINERJA	TARGET KINERJA		REALISASI KINERJA		SATUAN	CAPAIAN KINERJA (%)		RATA-RATA CAPAIAN KINERJA (%)
				ANGGARAN (Rp)	KOEFISIEN/VOLUME	ANGGARAN (Rp)	KOEFISIEN/VOLUME		ANGGARAN/KEUANGAN	OUTCOME/OUTPUT	
(1)	(2)		(3)	(4)	(5)	(6)	(7) = (5)/(4)*100		(8)		
2.09.01.2.08.02	1.7.2	Penyediaan Jasa Komunikasi, Sumber Daya Air dan Listrik	- Jumlah Laporan Penyediaan Jasa Komunikasi, Sumber Daya Air dan Listrik yang Disediakan	170.900.000,00	12,00	33.958.855,00	2,00	Laporan	19,87	19,87	
2.09.01.2.08.03	1.7.3	Penyediaan Jasa Peralatan dan Perlengkapan Kantor	- Jumlah Laporan Penyediaan Jasa Peralatan dan Perlengkapan Kantor yang Disediakan	309.385.032,00	12,00	26.209.496,00	2,00	Laporan	8,47	16,67	
2.09.01.2.08.04	1.7.4	Penyediaan Jasa Pelayanan Umum Kantor	- Jumlah Laporan Penyediaan Jasa Pelayanan Umum Kantor yang Disediakan	251.880.408,00	12,00	29.692.563,00	2,00	Laporan	11,79	16,67	
2.09.01.2.09	1.8	Pemeliharaan Barang Milik Daerah Penunjang Urusan Pemerintahan Daerah	Jumlah Kendaraan Dinas Operasional atau Lapangan yang Dipelihara dan dibayarkan Pajak dan Perizinannya	431.099.780,00	100,00	24.931.570,00	10,89	%	5,78	10,89	
2.09.01.0.09.02	1.8.1	Penyediaan Jasa Pemeliharaan, Biaya Pemeliharaan, Pajak dan Perizinan Kendaraan Dinas/Operasional	- Jumlah Kendaraan Dinas Operasional atau Lapangan yang Dipelihara dan dibayarkan Pajak dan Perizinannya	203.806.920,00	92,00	14.032.710,00	3,00	Unit	6,89	6,89	
2.09.01.0.09.06	1.8.2	Pemeliharaan Peralatan dan Mesin Lainnya	- Jumlah Peralatan dan Mesin Lainnya yang Dipelihara	44.731.356,00	12,00	2.421.068,00	2,00	Unit	5,41	16,67	
2.09.01.0.09.09	1.8.3	Pemeliharaan/Rehabilitasi Gedung Kantor dan Bangunan Lainnya	- Jumlah Gedung Kantor dan Bangunan Lainnya yang Dipelihara/Direhabilitasi	126.939.072,00	1,00	4.238.896,00	-	Unit	3,34	3,34	
2.09.01.0.09.10	1.8.4	Pemeliharaan/Rehabilitasi Sarana dan Prasarana Gedung Kantor atau Bangunan Lainnya	-Jumlah Sarana dan Prasarana Gedung Kantor atau Bangunan Lainnya yang Dipelihara/Direhabilitasi	55.622.432,00	6,00	4.238.896,00	1,00	Unit	7,62	16,67	
2.09.03	2.	PROGRAM PENINGKATAN DIVERSIFIKASI DAN KETAHANAN PANGAN MASYARAKAT	Skor Pola Pangan Harapan (PPH) Ketersediaan	873.637.897,00	100,00	64.320.532,00	11,99	%	7,36	11,99	
2.09.03.2.01	2.1.	Penyediaan dan Penyaluran Pangan Pokok atau Pangan Lainnya sesuai dengan Kebutuhan Daerah Kabupaten/Kota dalam Rangka Stabilisasi Pasokan dan Harga Pangan	Terlaksananya Penyediaan dan Penyaluran Pangan Pokok atau Pangan Lainnya sesuai dengan Kebutuhan Daerah Kabupaten/Kota dalam Rangka Stabilisasi Pasokan dan Harga Pangan	393.931.303,00	100,00	35.979.528,00	12,47	%	9,13	12,47	
2.09.03.2.01.01	2.1.1	Penyediaan Informasi Harga Pangan dan Neraca Bahan Makanan	- Informasi Harga Pangan dan Neraca Bahan Makanan	92.142.649,00	1,00	13.499.248,00	0,17	Laporan	14,65	16,67	
2.09.03.2.01.02	2.1.2	Penyediaan Pangan Berbasis Sumber Daya Lokal	- Pangan Berbasis Sumber Daya Lokal yang Tersedia	130.128.315,00	2,00	9.361.432,00	0,18	Laporan	7,19	9,00	
2.09.03.2.01.03	2.1.3	Koordinasi, Sinkronisasi dan Pelaksanaan Distribusi Pangan Pokok dan Pangan Lainnya	- Jumlah Koordinasi, Sinkronisasi dan Pelaksanaan Distribusi Pangan Pokok dan Pangan Lainnya	29.339.270,00	2,00	2.119.448,00	0,20	Laporan	7,22	10,00	
2.09.03.2.01.04	2.1.4	Pemantauan Stok, Pasokan dan Harga Pangan	- Pemantauan Stok, Pasokan dan Harga Pangan	82.312.129,00	1,00	6.559.424,00	0,17	Dokumen	7,97	16,67	
2.09.03.2.01.05	2.1.5	Pengembangan Kelembagaan dan Jaringan Distribusi Pangan	- Jumlah Kelembagaan dan Jaringan Distribusi Pangan yang Dikembangkan	27.980.470,00	10,00	2.119.448,00	1,00	Unit	7,57	10,00	
2.09.03.2.01.06	2.1.6	Pengembangan Kelembagaan Usaha Pangan Masyarakat dan Toko Tani Indonesia	- Jumlah Kelembagaan Usaha Pangan Masyarakat dan Toko Tani Indonesia yang Dikembangkan	32.028.470,00	8,00	2.320.528,00	1,00	Unit	7,25	12,50	

KODE PROGRAM/KEGIATAN/SUB KEGIATAN	NAMA PROGRAM/KEGIATAN/SUB KEGIATAN		INDIKATOR/TOLAK UKUR KINERJA	TARGET KINERJA		REALISASI KINERJA		SATUAN	CAPAIAN KINERJA (%)		RATA-RATA CAPAIAN KINERJA (%)
				ANGGARAN (Rp)	KOEFISIEN/VOLUME	ANGGARAN (Rp)	KOEFISIEN/VOLUME		ANGGARAN/KEUANGAN	OUTCOME/OUTPUT	
(1)	(2)		(3)	(4)	(5)	(6)	(7) = (5)/(4)*100		(8)		
2.09.03.2.02	2.2.	Pengelolaan dan Keseimbangan Cadangan Pangan Kabupaten/Kota	Terlaksananya Pengelolaan dan Keseimbangan Cadangan Pangan Kabupaten/Kota	168.795.300,00	100,00	6.746.524,00	6,83	%	4,00	6,83	
2.09.03.2.02.01	2.2.1	Koordinasi dan Sinkronisasi Pengendalian Cadangan Pangan Kabupaten/Kota	- Jumlah Koordinasi dan Sinkronisasi Pengendalian Cadangan Pangan Kabupaten/Kota	34.586.790,00	2,00	2.320.528,00	0,18	Laporan	6,71	9,10	
2.09.03.2.02.02	2.2.2	Penyusunan Rencana Kebutuhan Pangan Lokal	- Rencana Kebutuhan Pangan Lokal	34.152.980,00	1,00	2.145.048,00	0,09	Dokumen	6,28	9,10	
2.09.03.2.02.03	2.2.3	Pengadaan Cadangan Pangan Pemerintah Kabupaten/Kota	- Jumlah Cadangan Pangan Pemerintah Kabupaten/Kota	100.055.530,00	5,00	2.280.948,00	-	ton	2,28	2,28	
2.09.03.2.04	2.3	Pelaksanaan Pencapaian Target Konsumsi Pangan Perkapita/Tahun sesuai dengan Angka Kecukupan Gizi	Terlaksananya Pencapaian Target Konsumsi Pangan Perkapita/Tahun sesuai dengan Angka Kecukupan Gizi	310.911.294,00	100,00	21.594.480,00	16,67	%	6,95	16,67	
2.09.03.2.04.02	2.3.1	Pemberdayaan Masyarakat dalam Penganekaragaman Konsumsi Pangan Berbasis Sumber Daya Lokal	- Jumlah Pemberdayaan Kelompok Masyarakat dalam Penganekaragaman Konsumsi Pangan Berbasis Sumber Daya Lokal	222.596.205,00	12,00	12.916.688,00	2,00	Laporan	5,80	16,67	
2.09.03.2.04.03	2.3.2	Koordinasi dan Sinkronisasi Pemantauan dan Evaluasi Konsumsi per Kapita per Tahun	- Jumlah Koordinasi dan Sinkronisasi Pemantauan dan Evaluasi Konsumsi Per Kapita Per Tahun	88.315.089,00	12,00	8.677.792,00	2,00	Laporan	9,83	16,67	
2.09.04	3.	PROGRAM PENANGANAN KERAWANAN PANGAN	Persentase penanganan wilayah rentan rawan pangan	67.246.060,00	100,00	9.122.912,00	16,67	%	13,57	16,67	
2.09.04.2.01	3.1.	Penanganan Kerawanan Pangan Kewenangan kabupaten/Kota	Terlaksananya Penanganan Wilayah Rentan Rawan Pangan	67.246.060,00	100,00	9.122.912,00	16,67	%	13,57	16,67	
2.09.04.2.01.01	3.1.1.	Koordinasi dan Sinkronisasi Penanganan Kerawanan Pangan Kabupaten/Kota	- Jumlah Koordinasi dan Sinkronisasi Penanganan Kerawanan Pangan Kabupaten/Kota	67.246.060,00	12,00	9.122.912,00	2,00	Laporan	13,57	16,67	
2.09.05	4.	PROGRAM PENGAWASAN KEAMANAN PANGAN	Persentase Pangan Aman	79.860.733,00	100,00	9.202.842,00	16,67	%	11,52	16,67	
2.09.05.2.01	4.1	Pelaksanaan Pengawasan Keamanan Pangan Segar Daerah Kabupaten/Kota	Terlaksananya Pengawasan Keamanan Pangan Segar Daerah Kabupaten/Kota	79.860.733,00	100,00	9.202.842,00	16,67	%	11,52	16,67	
2.09.05.2.01.05	4.1.1	Penyediaan Sarana dan Prasarana Pengujian Mutu dan Keamanan Pangan Segar Asal Tumbuhan Daerah Kabupaten/Kota	- Jumlah Sarana dan Prasarana Pengujian Mutu dan Keamanan Pangan Segar Asal Tumbuhan Daerah Kabupaten/Kota	79.860.733,00	1,00	9.202.842,00	0,17	Dokumen	11,52	16,67	

KODE PROGRAM/KEGIATAN/ SUB KEGIATAN	NAMA PROGRAM/KEGIATAN/SUB KEGIATAN		INDIKATOR/TOLAK UKUR KINERJA	TARGET KINERJA		REALISASI KINERJA		SATUAN	CAPAIAN KINERJA (%)		RATA-RATA CAPAIAN KINERJA (%)
				ANGGARAN (Rp)	KOEFISIEN/ VOLUME	ANGGARAN (Rp)	KOEFISIEN/ VOLUME		ANGGARAN/ KEUANGAN	OUTCOME /OUTPUT	
(1)	(2)		(3)	(4)		(5)		(6)	(7) = (5)/(4)*100		(8)
3.25.02	5.	PROGRAM PENGELOLAAN PERIKANAN TANGKAP	Jumlah produksi perikanan tangkap	1.145.460.000,00	100,00	28.696.410,00	18,69	%	2,51	18,69	
3.25.02.2.02	5.1	Pemberdayaan Nelayan Kecil Dalam Daerah Kabupaten/Kota	Terlaksananya Pemberdayaan Nelayan Kecil Dalam Daerah Kabupaten/Kota	1.121.406.280,00	100,00	24.859.674,00	20,70	%	2,22	20,70	
3.25.02.2.02.01	5.1.1	Pengembangan Kapasitas Nelayan Kecil	- Jumlah Nelayan Kecil yang meningkat Kapasitasnya	839.475.916,00	180,00	4.238.896,00	65,00	Orang	0,50	36,11	
3.25.02.2.02.02	5.1.2	Pelaksanaan Fasilitasi Pembentukan dan Pengembangan Kelembagaan Nelayan Kecil	- Jumlah Kelompok Nelayan Kecil yang Difasilitasi Pembentukan dan Pengembangan Kelembagaannya	20.934.450,00	25,00	1.563.200,00	4,00	Kelompok	7,47	16,00	
3.25.02.2.02.03	5.1.3	Pelaksanaan Fasilitasi Bantuan Pendanaan, Bantuan Pembiayaan, Kemitraan Usaha	- Jumlah Unit Usaha yang Difasilitasi Penyaluran Bantuan Pendanaan, Bantuan Pembiayaan, Kemitraan Usaha	260.995.914,00	2,00	19.057.578,00	0,20	Unit Usaha	7,30	10,00	
3.25.02.2.03	5.2	Pengelolaan dan Penyelenggaraan Tempat Pelelangan Ikan (TPI)	Terlaksananya Pengelolaan dan Penyelenggaraan Tempat Pelelangan Ikan (TPI)	24.053.720,00	100,00	3.836.736,00	16,67	%	15,95	16,67	
3.25.02.2.03.02	5.2.1	Pelayanan Penyelenggaraan Tempat Pelelangan Ikan (TPI)	- Jumlah Layanan dalam rangka Penyelenggaraan Tempat Pelelangan Ikan (TPI)	24.053.720,00	12,00	3.836.736,00	2,00	Layanan	15,95	16,67	
3.25.04	6.	PROGRAM PENGELOLAAN PERIKANAN BUDIDAYA	Jumlah produksi perikanan budidaya	1.809.755.389,00	100,00	177.154.880,00	17,78	%	9,79	17,78	
3.25.04.2.02	6.1	Pemberdayaan Pembudidaya Ikan Kecil	Terlaksananya Pemberdayaan Pembudi Daya Ikan Kecil	238.464.802,00	100,00	26.134.988,00	15,00	%	10,96	15,00	
3.25.04.2.02.02	6.1.1	Pelaksanaan Fasilitasi Pembentukan dan Pengembangan dan Kelembagaan Pembudidaya Ikan Kecil	- Jumlah Kelompok Pembudi Daya Ikan Kecil yang Mengikuti Pembentukan dan Pengembangan Kelembagaan	45.307.320,00	15,00	4.866.056,00	2,00	Kelompok	10,74	13,33	
3.25.04.2.02.04	6.1.2	Pemberian Pendampingan Kemudahan Akses Ilmu Pengetahuan, Teknologi dan Informasi serta Penyelenggaraan Pendidikan dan Pelatihan	- Jumlah Kelompok Usaha yang Memperoleh Pendampingan, Kemudahan Akses Ilmu Pengetahuan, Teknologi dan Informasi, Serta Penyelenggaraan Pendidikan dan Pelatihan	193.157.482,00	6,00	21.268.932,00	1,00	Kelompok	11,01	16,67	
3.25.04.2.04	6.2	Pengelolaan Pembudidayaan Ikan	Terlaksananya Pengelolaan Pembudidayaan Ikan	1.571.290.587,00	100,00	151.019.892,00		%	9,61	20,55	
3.25.04.2.04.01	6.2.1	Penyediaan Data dan Informasi Pembudidayaan Ikan Dalam 1 (Satu) Daerah Kabupaten/Kota	- Jumlah Data dan Informasi Pembudidayaan Ikan dalam 1 (Satu) Daerah Kabupaten/Kota	4.204.880,00	1,00	50.000,00	0,17	Dokumen	1,19	16,67	
3.25.04.2.04.02	6.4.2	Penyediaan Prasarana Pembudidayaan Ikan dalam 1 (Satu) Daerah Kabupaten/Kota	- Jumlah Prasarana Pembudidayaan Ikan dalam 1 (Satu) Daerah Kabupaten/Kota	897.001.719,00	7,00	9.435.712,00	0,17	Unit	1,05	2,38	
3.25.04.2.04.03	6.4.3	Penjaminan Ketersediaan Sarana Pembudidayaan Ikan dalam 1 (Satu) Daerah Kabupaten/Kota	- Jumlah Sarana Pembudidayaan Ikan dalam 1 (Satu) Daerah Kabupaten/Kota	7.000.000,00	1,00	-	0,08	Unit	-	8,33	
3.25.04.2.04.04	6.4.4	Pengelolaan Kesehatan Ikan dan Lingkungan Budidaya dalam 1 (Satu) Daerah Kabupaten/Kota	- Jumlah Hasil Ikan dan Lingkungan Budidaya dalam 1 (Satu) Daerah Kabupaten/Kota yang Teruji Melalui Pengelolaan Kesehatan Ikan	90.291.656,00	1,00	7.478.804,00	0,17	Dokumen	8,28	16,67	

KODE PROGRAM/KEGIATAN/SUB KEGIATAN	NAMA PROGRAM/KEGIATAN/SUB KEGIATAN		INDIKATOR/TOLAK UKUR KINERJA	TARGET KINERJA		REALISASI KINERJA		SATUAN	CAPAIAN KINERJA (%)		RATA-RATA CAPAIAN KINERJA (%)
				ANGGARAN (Rp)	KOEFISIEN/VOLUME	ANGGARAN (Rp)	KOEFISIEN/VOLUME		ANGGARAN/KEUANGAN	OUTCOME/OUTPUT	
(1)	(2)		(3)	(4)	(5)	(6)	(7) = (5)/(4)*100	(8)			
3.25.04.2.04.05	6.4.5	Pembinaan dan Pemantauan Pembudidayaan Ikan di Darat	- Jumlah Pembudidaya yang Memperoleh Pembinaan dan Pemantauan Pembudidayaan Ikan di Darat	55.254.140,00	100,00	8.468.712,00	55,00	Orang	15,33	55,00	
3.25.04.2.04.06	6.4.6	Perencanaan, Pengembangan, Pemanfaatan dan Perlindungan Lahan Untuk Pembudidayaan Ikan di Darat	- Luas Lahan untuk Pembudidayaan Ikan di Darat yang Direncanakan, Dikembangkan, Dimanfaatkan dan Dilindungi	517.538.192,00	100,00	125.586.664,00	3,1	Ha	24,27	24,27	
3.25.05	7.	PROGRAM PENGAWASAN SUMBERDAYA KELAUTAN DAN PERIKANAN	Persentase rekomendasi pembangunan sektor perikanan yang ditindaklanjuti	61.688.370,00	100,00	8.651.282,00	14,02		14,02	14,02	
3.25.05.2.01	7.1.	Pengawasan Sumber Daya Perikanan di Wilayah Sungai, Danau, Waduk, Rawa, dan Genangan Air Lainnya yang Dapat Diusahakan Dalam Kabupaten/Kota	Terlaksananya Pengawasan Sumber Daya Perikanan di Wilayah Sungai, Danau, Waduk, Rawa, dan Genangan Air Lainnya yang Dapat Diusahakan Dalam Kabupaten/Kota	61.688.370,00	100,00	8.651.282,00	14,02	%	14,02	14,02	
3.25.05.2.01.02	7.1.1	Pengawasan Usaha Perikanan Bidang Pembudidayaan Ikan di Wilayah Sungai, Danau, Waduk, Rawa, dan Genangan Air Lainnya yang Dapat Diusahakan dalam Kabupaten/Kota	- Terlaksananya Pengawasan Sumber Daya Perikanan di Wilayah Sungai, Danau, Waduk, Rawa, dan Genangan Air Lainnya yang Dapat Diusahakan Dalam Kabupaten/Kota	61.688.370,00	50,00	8.651.282,00	5,00	pelaku usaha	14,02	14,02	
3.25.06	8.	PROGRAM PENGOLAHAN DAN PEMASARAN HASIL PERIKANAN	Jumlah Produksi pengolahan hasil perikanan	61.760.866,00	100,00	4.807.456,00	38,68		7,78	38,16	
3.25.06.2.03	8.1.	Penyediaan Dan Penyaluran Bahan Baku Industri Pengolahan Ikan Dalam 1 (Satu) Daerah Kabupaten/ Kota	Terlaksananya Penyediaan dan Penyaluran Bahan Baku Industri Pengolahan Ikan dalam 1 (Satu) Daerah Kabupaten/ Kota	61.760.866,00	100,00	4.807.456,00	38,16	%	7,78	38,16	
3.25.06.2.03.01	8.1.1	Peningkatan Ketersediaan Ikan Untuk Konsumsi dan Usaha Pengolahan Dalam 1 (Satu) Daerah Kabupaten/Kota	- Jumlah Peningkatan Ketersediaan Ikan untuk Konsumsi dan Usaha Pengolahan Dalam 1 (Satu) Daerah Kabupaten/Kota	57.178.466,00	525,00	4.807.456,00	190,73	ton	8,41	36,33	
3.25.06.2.03.02	8.1.2	Pemberian Fasilitas Bagi Pelaku Usaha Perikanan Skala Mikro dan Kecil dalam 1 (Satu) Daerah Kabupaten/Kota	- Jumlah Pelaku Usaha Perikanan Skala Mikro dan Kecil dalam 1 (Satu) Daerah Kabupaten/Kota yang Terfasilitasi	4.582.400,00	5,00	-	2,00	pelaku usaha	-	40,00	
JUMLAH TOTAL				13.850.105.022,00		946.387.603,00			6,83	18,44	12,63

KODE PROGRAM/KEGIATAN/SUB KEGIATAN	NAMA PROGRAM/KEGIATAN/SUB KEGIATAN	INDIKATOR/TOLAK UKUR KINERJA	TARGET KINERJA		REALISASI KINERJA		SATUAN	CAPAIAN KINERJA (%)		RATA-RATA CAPAIAN KINERJA (%)
			ANGGARAN (Rp)	KOEFISIEN/VOLUME	ANGGARAN (Rp)	KOEFISIEN/VOLUME		ANGGARAN/KEUANGAN	OUTCOME/OUTPUT	
(1)	(2)	(3)	(4)	(5)	(6)	(7) = (5)/(4)*100	(8)			(8)

PERMASALAHAN ATAU FAKTOR PENGHAMBAT KEBERHASILAN PENCAPAIAN KINERJA :

1. Realisasi keuangan masih rendah karena terkendala anggaran kas dan sumber dana masih dalam proses penyusunan


2.....

UPAYA TINDAK LANJUT YANG TELAH DILAKUKAN PERANGKAT DAERAH :

1. Tetap melaksanakan dan mengoptimalkan kegiatan sesuai dengan target yang telah ditetapkan

2.

Singaraja, 1 Maret 2023
Kepala Dinas Ketahanan Pangan dan Perikanan
Kabupaten Buleleng.



(/ Gede Putra Aryana, S.Sos., MAP)
Pembina Tingkat I (IV/b)
NIP. 19700515 199303 1 010

**REKAPITULASI CAPAIAN PELAKSANAAN PROGRAM/KEGIATAN PEERANGKAT DAERAH
PADA DINAS KETAHANAN PANGAN DAN PERIKANAN KABUPATEN BULELENG**

KODE BIDANG URUSAN 1 : 2.09 URUSAN PEMERINTAH BIDANG PANGAN
 KODE BIDANG URUSAN 2 : 3.25 URUSAN PEMERINTAH BIDANG KELAUTAN DAN PERIKANAN
 UNIT ORGANISASI : 2.09.3.25.00.01.00 DINAS KETAHANAN PANGAN DAN PERIKANAN
 BULAN : FEBRUARI 2023

PAGU	13.850.105.022
LAP PERIODE	: FEBRUARI 2023
REALISASI KEU	946.387.603

REALISASI FISIK / KEU DKPP

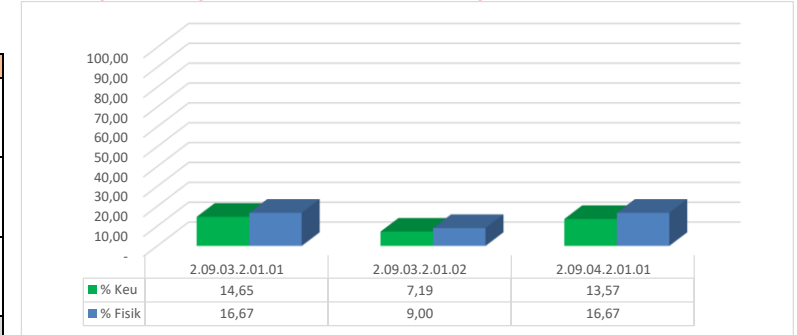
% REALISASI KEU	6,83
% OUTPUT	18,44

1. BIDANG KETERSEDIAAN DAN KERAWANAN PANGAN

% REALISASI KEU	11,05
% OUPUT	14,11

NO	SUB KEGIATAN	Pagu	Realisasi Keuangan	Nama Jabfung	KODE KEG	% Keu	% Fisik
01.	Penyediaan Informasi Harga Pangan dan Neraca Bahan Makanan	92.142.649	13.499.248	NI MADE ATMADEWI, SP.,MAP	2.09.03.2.01.01	14,65	16,67
02.	Penyediaan Pangan Berbasis Sumber Daya Lokal	130.128.315	9.361.432	DWI NOVITA SARI, S.P	2.09.03.2.01.02	7,19	9,00
03.	Koordinasi dan Sinkronisasi Penanganan Kerawanan Pangan Kabupaten/Kota	67.246.060	9.122.912	I GUSTI BAGUS NGURAH AGUNG SURYA WIBAWA, S.PT	2.09.04.2.01.01	13,57	16,67
JUMLAH TOTAL BIDANG		289.517.024	31.983.592			11,05	14,11

Grafik Kegiatan Bidang Ketersediaan dan Kerawanan Pangan :

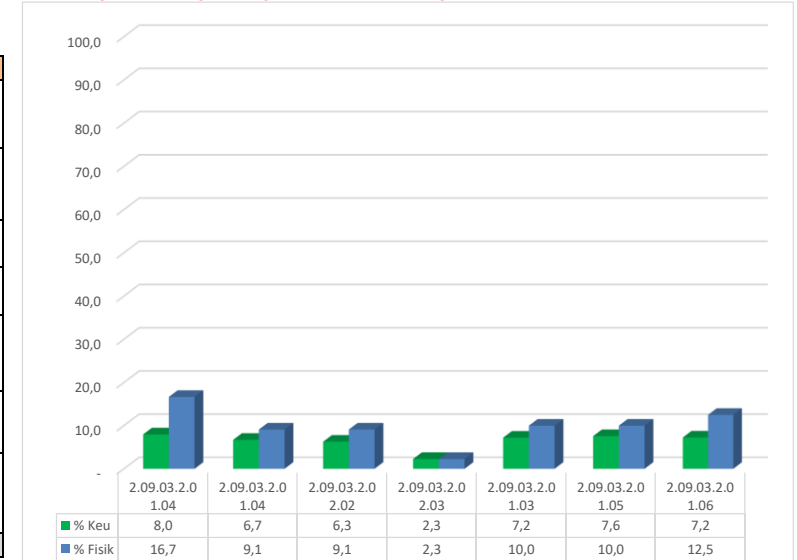


2. BIDANG CADANGAN DAN DISTRIBUSI PANGAN

% REALISASI KEU	5,83
% OUPUT	9,95

NO	SUB KEGIATAN	Pagu	Realisasi Keuangan	Nama Jabfung	KODE KEG	% Keu	% Fisik
01.	Pemantauan Stok, Pasokan dan Harga Pangan	82.312.129	6.559.424	LUH SUWARTINI, SP	2.09.03.2.01.04	8,0	16,7
02.	Koordinasi dan Sinkronisasi Pengendalian Cadangan Pangan Kabupaten/Kota	34.586.790	2.320.528	NYOMAN SUKERNI, SH., M.Pd	2.09.03.2.01.04	6,7	9,1
03.	Penyusunan Rencana Kebutuhan Pangan Lokal	34.152.980	2.145.048	NYOMAN SUKERNI, SH., M.Pd	2.09.03.2.02.02	6,3	9,1
04.	Pengadaan Cadangan Pangan Pemerintah Kabupaten/Kota	100.055.530	2.280.948	NYOMAN SUKERNI, SH., M.Pd	2.09.03.2.02.03	2,3	2,3
05.	Koordinasi, Sinkronisasi dan Pelaksanaan Distribusi Pangan Pokok dan Pangan Lainnya	29.339.270	2.119.448	DESAK MADE DEWI PRANANINGSIH, SE	2.09.03.2.01.03	7,2	10,0
06.	Pengembangan Kelembagaan dan Jaringan Distribusi Pangan	27.980.470	2.119.448	DESAK MADE DEWI PRANANINGSIH, SE	2.09.03.2.01.05	7,6	10,0
07.	Pengembangan Kelembagaan Usaha Pangan Masyarakat dan Toko Tani Indonesia	32.028.470	2.320.528	DESAK MADE DEWI PRANANINGSIH, SE	2.09.03.2.01.06	7,2	12,5
JUMLAH TOTAL BIDANG		340.455.639	19.865.372			5,835	9,950

Grafik Kegiatan Bidang Cadangan dan Distribusi Pangan :

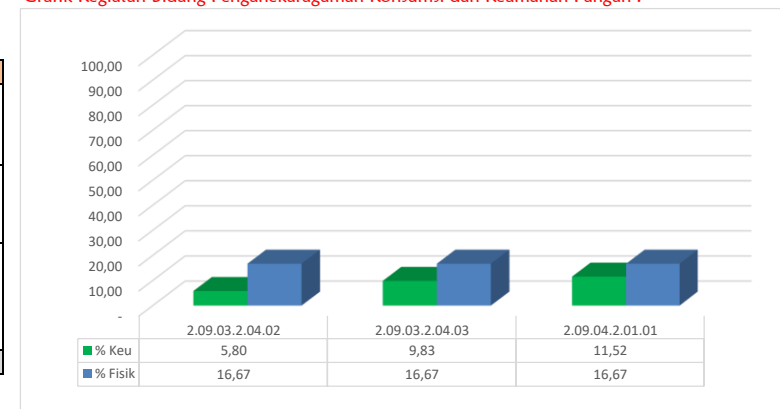


3. BIDANG PENGANEKARAGAMAN KONSUMSI DAN KEAMANAN PANGAN

% REALISASI KEU	% OUPUT
7,88	16,67

NO	SUB KEGIATAN	Pagu	Realisasi Keuangan	Nama Jabfung	KODE KEG	% Keu	% Fisik
01.	Pemberdayaan Masyarakat dalam Penganekaragaman Konsumsi Pangan Berbasis Sumber Daya Lokal	222.596.205	12.916.688	LUH PASTINIASHI, S.TP	2.09.03.2.04.02	5,80	16,67
02.	Koordinasi dan Sinkronisasi Pemantauan dan Evaluasi Konsumsi per Kapita per Tahun	88.315.089	8.677.792	KETUT SURENA, SP	2.09.03.2.04.03	9,83	16,67
03.	Penyediaan Sarana dan Prasarana Pengujian Mutu dan Keamanan Pangan Segar Asal Tumbuhan Daerah Kabupaten/Kota	79.860.733	9.202.842	LUH PASTINIASHI, S.TP	2.09.04.2.01.01	11,52	16,67
JUMLAH TOTAL BIDANG		390.772.027	30.797.322			7,88	16,67

Grafik Kegiatan Bidang Penganekaragaman Konsumsi dan Keamanan Pangan :

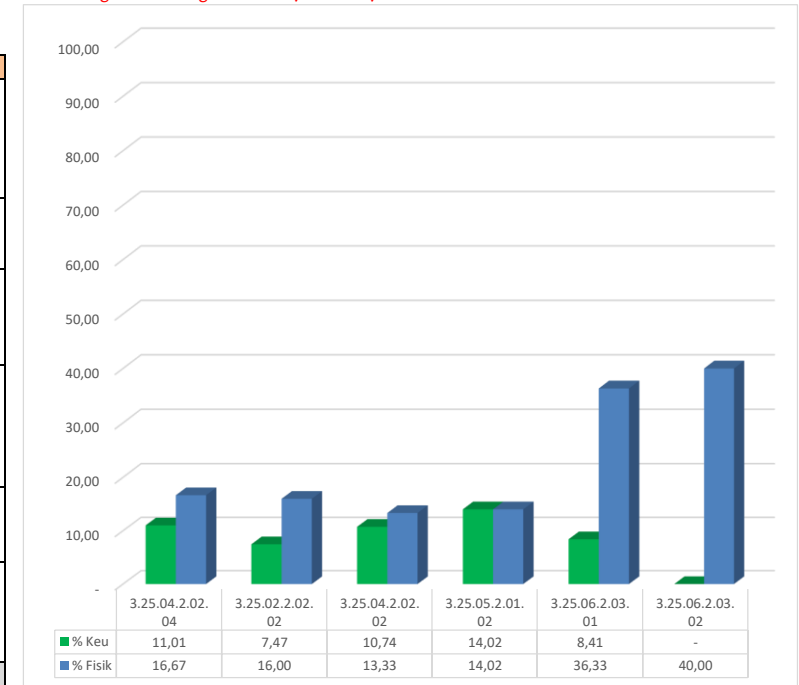


4. BIDANG PEMBERDAYAAN MASYARAKAT PERIKANAN

% REALISASI KEU	% OUPUT
10,75	22,73

NO	SUB KEGIATAN	Pagu	Realisasi Keuangan	Nama Jabfung	KODE KEG	% Keu	% Fisik
01.	Pemberian Pendampingan Kemudahan Akses Ilmu Pengetahuan, Teknologi dan Informasi serta Penyelenggaraan Pendidikan dan Pelatihan	193.157.482	21.268.932	NYOMAN SURA YADNYA, S.Pd	3.25.04.2.02.04	11,01	16,67
02.	Pelaksanaan Fasilitas Pembentukan dan Pengembangan Kelembagaan Nelayan Kecil	20.934.450	1.563.200	Ir. Putu Utama	3.25.02.2.02.02	7,47	16,00
03.	Pelaksanaan Fasilitas Pembentukan dan Pengembangan dan Kelembagaan Pembudidaya Ikan Kecil	45.307.320	4.866.056	Ir. Putu Utama	3.25.04.2.02.02	10,74	13,33
04.	Pengawasan Usaha Perikanan Bidang Pembudidayaan Ikan di Wilayah Sungai, Danau, Waduk, Rawa, dan Genangan Air Lainnya yang Dapat Diusahakan dalam Kabupaten/Kota	61.688.370	8.651.282	Dra. DEWA AYU PUTRIASIH	3.25.05.2.01.02	14,02	14,02
05.	Peningkatan Ketersediaan Ikan Untuk Konsumsi dan Usaha Pengolahan Dalam 1 (Satu) Daerah Kabupaten/Kota	57.178.466	4.807.456	Dra. DEWA AYU PUTRIASIH	3.25.06.2.03.01	8,41	36,33
06.	Pemberian Fasilitas Bagi Pelaku Usaha Perikanan Skala Mikro dan Kecil dalam 1 (Satu) Daerah Kabupaten/Kota	4.582.400	-	Dra. DEWA AYU PUTRIASIH	3.25.06.2.03.02	-	40,00
JUMLAH TOTAL BIDANG		382.848.488	41.156.926			10,75	22,73

Grafik Kegiatan Bidang Pemberdayaan Masyarakat Perikanan :

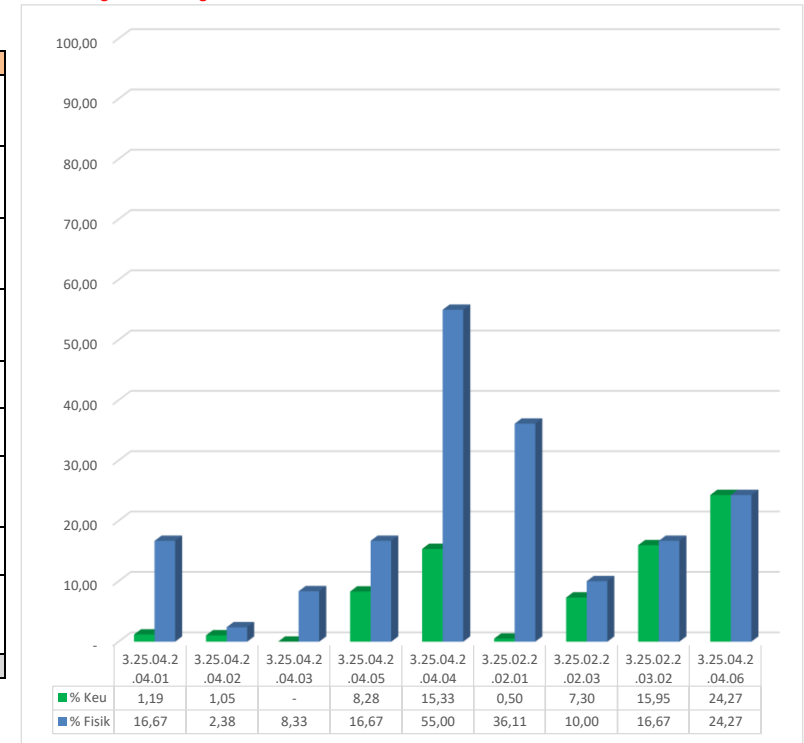


5. BIDANG PRODUKSI PERIKANAN

% REALISASI KEU	% OUPUT
6,61	20,68

NO	SUB KEGIATAN	Pagu	Realisasi Keuangan	Nama Jabfung	KODE KEG	% Keu	% Fisik
01.	Penyediaan Data dan Informasi Pembudidayaan Ikan Dalam 1 (Satu) Daerah Kabupaten/Kota	4.204.880	50.000	NYOMAN AGUS SUDARTA, S.Pi	3.25.04.2.04.01	1,19	16,67
02.	Penyediaan Prasarana Pembudidayaan Ikan dalam 1 (Satu) Daerah Kabupaten/Kota	897.001.719	9.435.712	NYOMAN AGUS SUDARTA, S.Pi	3.25.04.2.04.02	1,05	2,38
03.	Penjaminan Ketersediaan Sarana Pembudidayaan Ikan dalam 1 (Satu) Daerah Kabupaten/Kota	7.000.000	-	NYOMAN AGUS SUDARTA, S.Pi	3.25.04.2.04.03	-	8,33
04.	Pengelolaan Kesehatan Ikan dan Lingkungan Budidaya dalam 1 (Satu) Daerah Kabupaten/Kota	90.291.656	7.478.804	NYOMAN AGUS SUDARTA, S.Pi	3.25.04.2.04.05	8,28	16,67
05.	Pembinaan dan Pemantauan Pembudidayaan Ikan di Darat	55.254.140	8.468.712	NYOMAN AGUS SUDARTA, S.Pi	3.25.04.2.04.04	15,33	55,00
06.	Pengembangan Kapasitas Nelayan Kecil	839.475.916	4.238.896	I Wayan Dharmayasa, A.md	3.25.02.2.02.01	0,50	36,11
07.	Pelaksanaan Fasilitas Bantuan Pendanaan, Bantuan Pembiayaan, Kemitraan Usaha	260.995.914	19.057.578	I Wayan Dharmayasa, A.md	3.25.02.2.02.03	7,30	10,00
08.	Pelayanan Penyelenggaraan Tempat Pelelangan Ikan (TPI)	24.053.720	3.836.736	I Wayan Dharmayasa, A.md	3.25.02.2.03.02	15,95	16,67
09.	Perencanaan, Pengembangan, Pemanfaatan dan Perlindungan Lahan Untuk Pembudidayaan Ikan di Darat	517.538.192	125.586.664	YUNIA LARASATI, S.Pi	3.25.04.2.04.06	24,27	24,27
JUMLAH TOTAL BIDANG		2.695.816.137	178.153.102			6,61	20,68

Grafik Kegiatan Bidang Produksi Perikanan :



6. SEKRETARIAT

% REALISASI KEU	% OUPUT
6,61	13,51

NO	KEGIATAN	Pagu	Realisasi Keuangan	Nama Jabfung	KODE KEG.	% Keu	% Fisik
01.	Perencanaan, Penganggaran, dan Evaluasi Kinerja Perangkat Daerah	258.894.140	36.849.338	DEWA GEDE RAHJANA SUTHAMA, S.Pi	2.09.01.2.01	14,23	26,04
02.	Administrasi Keuangan Perangkat Daerah	7.292.484.193	425.823.398	PUTU ARY WIRYANTINI, SH	2.09.01.2.02	5,84	14,46
03.	Administrasi Barang Milik Daerah pada Perangkat Daerah	126.749.580	10.597.240	drh. LUH GEDE IRA YUNIARIANI	2.09.01.2.03	8,36	16,67
04.	Administrasi Kepegawaian Perangkat Daerah	79.881.150	-	drh. LUH GEDE IRA YUNIARIANI	2.09.01.2.05	-	-
05.	Administrasi Umum Perangkat Daerah	586.073.762	38.927.736	drh. LUH GEDE IRA YUNIARIANI	2.09.01.2.06	6,64	22,56
06.	Pengadaan Barang Milik Daerah Penunjang Urusan Pemerintah Daerah	41.736.000	-	drh. LUH GEDE IRA YUNIARIANI	2.09.01.2.07	-	-
07.	Penyediaan Jasa Penunjang Urusan Pemerintahan Daerah	933.777.102	107.302.007	drh. LUH GEDE IRA YUNIARIANI	2.09.01.2.08	11,49	17,47
08.	Penyediaan Jasa Pemeliharaan, Biaya Pemeliharaan, Pajak dan Perizinan Kendaraan Dinas/Operasional	431.099.780	24.931.570	drh. LUH GEDE IRA YUNIARIANI	2.09.01.2.09	5,78	10,89
JUMLAH TOTAL BIDANG		9.750.695.707	644.431.289			6,61	13,51

Grafik Program Sekretariat :

