



**DINAS KETAHANAN PANGAN DAN PERIKANAN
PEMERINTAH KABUPATEN BULELENG**



**CAPAIAN RENCANA AKSI
ATAS PERJANJIAN KINERJA
PERUBAHAN 2023**

Kata Pengantar

Puji dan syukur kami panjatkan Kehadapan Tuhan Yang Maha Esa, karena berkat dan rahmat-Nya Dokumen Capaian Rencana Aksi atas Perjanjian Kinerja Perubahan Dinas Ketahanan Pangan dan Perikanan Kabupaten Buleleng untuk bulan Oktober 2023 telah disusun sesuai dengan aturan yang berlaku.

Dokumen ini disusun berdasarkan Peraturan Presiden No. 29 tahun 2014 tentang Sistem Akuntabilitas Kinerja Instansi Pemerintah dan Peraturan Menteri Negara pendayagunaan Aparatur Negara dan reformasi Birokrasi Nomor 53 Tahun 2014 tentang Petunjuk Teknis Perjanjian Kinerja, Pelaporan Kinerja dan Tata Cara Reviu Atas Laporan Kinerja Instansi Pemerintah.

Tujuan dari penyusunan dokumen ini adalah sebagai pedoman Perencanaan Kinerja Perubahan Dinas Ketahanan Pangan dan Perikanan Kabupaten Buleleng dalam melaksanakan misi dan mewujudkan visi yang tertuang dalam Rencana Strategis (Renstra) Dinas Ketahanan Pangan dan Perikanan Kabupaten Buleleng Tahun 2023-2026.

Akhir kata, kami berharap agar dokumen ini dapat bermanfaat sebagai bahan evaluasi penyelenggaraan pemerintahan Kabupaten Buleleng.

Singaraja, 2 November 2023

Kepala Dinas Ketahanan Pangan dan Perikanan
Kabupaten Buleleng



I Gede Putra Aryana, S.Sos., MAP

Pembina Tingkat I (IV/b)

NIP. 19700515 199303 1 010

Daftar Isi

Kata Pengantar.....	i
Daftar Isi	ii
Daftar Tabel.....	iii
Pendahuluan.....	1
1.1 Latar Belakang.....	1
1.2 Tugas dan Fungsi Dinas Ketahanan Pangan dan Perikanan Kabupaten Buleleng	2
1.3 Landasan Hukum.....	2
1.4 Sistematika Penulisan.....	3
Rencana Strategis	4
2.1 Visi dan Misi.....	4
2.2 Tujuan dan Sasaran.....	6
2.3 Strategi dan Arah Kebijakan Umum	8
2.4 Komponen Rencana Strategis.....	10
2.5 Indikator Kinerja.....	11
2.6 Rencana Strategis.....	11
Capaian Rencana Aksi atas Perjanjian Kinerja	39
PENUTUP	40
LAMPIRAN CAPAIAN RENCANA AKSI ATAS PERJANJIAN KINERJA	41
(CRAAPK)	41

Daftar Tabel

Tabel 1 - Tujuan dan Sasaran Dinas Ketahanan Pangan dan Perikanan Kabupaten Buleleng Tahun 2023-2026.....	7
Tabel 2 - Keterkaitan Visi, Misi, Sasaran dan Indikator Dinas Ketahanan Pangan dan Perikanan Kabupaten Buleleng	7
Tabel 3 - Strategi dan Arah Kebijakan Dinas Ketahanan dan Perikanan Kabupaten Buleleng ..	8
Tabel 4 – Rencana Strategis Dinas Ketahanan Pangan dan Perikanan Kabupaten Buleleng tahun 2023-2026	12
Tabel 5 - Perjanjian Kinerja Eselon II Dinas Ketahanan Pangan dan Perikanan Kabupaten Buleleng tahun 2023	39

BAB I

Pendahuluan

1.1 Latar Belakang

Dalam mewujudkan *good governance*, pemerintah daerah diwajibkan untuk mewujudkan aspirasi masyarakat sehingga dapat mencapai tujuan serta cita-cita Bangsa dan Negara, dan juga mewujudkan tata pemerintahan yang baik dan akuntabel. Dengan demikian, maka diperlukan adanya penerapan sistem pertanggungjawaban yang tepat, jelas, terukur, sehingga nantinya pemerintahan dapat berdaya guna, bersih, bertanggung jawab dan terbebas dari korupsi, kolusi dan nepotisme (KKN), yang diamanatkan oleh Undang-undang No.28 tahun 1999 tentang penyelegaraan Negara yang bersih dan bebas dari KKN sebagai penegasan dari Tap MPR No.XI/MPR/1998 yang dalam implementasinya dipertegas dengan Peraturan Presiden No.29 tahun 2014 tentang Sistem Akuntabilitas Kinerja Instansi Pemerintah.

Pemerintahan Daerah sebagai penyelenggara pemerintahan di daerah sesuai dengan Undang-undang No.23 tahun 2014 termasuk sebagaimana yang dimaksud dalam Peraturan Presiden No. 29 Tahun 2014 berkewajiban untuk melaksanakan penyelenggaraan pemerintahan yang bersih (*Clean Government*), dan mempertanggungjawabkannya melalui media Sistem Akuntabilitas Kinerja Instansi Pemerintah (SAKIP).

Dokumen Capaian Rencana Aksi atas Perjanjian Kinerja Perubahan Dinas Ketahanan Pangan dan Perikanan Kabupaten Buleleng bulan Oktober tahun 2023 ini disusun berdasarkan Rencana Strategis Dinas Ketahanan Pangan dan Perikanan Kabupaten Buleleng Tahun 2023-2026, dan Rencana Pembangunan Daerah (RPD) Kabupaten Buleleng Tahun 2023-2026, berdasarkan Peraturan Menteri Negara pendayagunaan Aparatur Negara dan reformasi Birokrasi Nomor 53 Tahun 2014 tentang Petunjuk Teknis Perjanjian Kinerja, Pelaporan Kinerja dan Tata Cara Reviu Atas Laporan Kinerja Instansi Pemerintah serta Perjanjian Kinerja yang telah dibuat oleh Eselon II.

1.2 Tugas dan Fungsi Dinas Ketahanan Pangan dan Perikanan Kabupaten Buleleng

Sesuai dengan Peraturan Daerah Kabupaten Buleleng Nomor 11 Tahun 2019 tentang Perubahan Atas Peraturan Daerah Nomor 13 tahun 2016 tentang Pembentukan dan Susunan Perangkat Daerah, Dinas Ketahanan Pangan dan Perikanan Kabupaten Buleleng merupakan unsur pelaksana Pemerintah Daerah bidang Ketahanan Pangan dan Perikanan. Dinas Ketahanan Pangan dan Perikanan Kabupaten Buleleng dipimpin oleh seorang Kepala Dinas yang berada di bawah dan bertanggungjawab kepada Bupati melalui Sekretaris Daerah.

Tugas pokok dan fungsi Dinas Ketahanan Pangan dan Perikanan adalah membantu Bupati melaksanakan urusan Pemerintahan di bidang Ketahanan Pangan dan Perikanan. Untuk melaksanakan tugas pokok tersebut maka Dinas Ketahanan Pangan dan Perikanan mempunyai fungsi sebagai berikut:

- a. perumusan kebijakan di bidang Ketahanan Pangan dan Perikanan;
- b. pelaksanaan kebijakan bidang Ketahanan Pangan dan Perikanan;
- c. pelaksanaan evaluasi dan pelaporan di bidang Ketahanan Pangan dan Perikanan;
- d. pelaksanaan administrasi Dinas Ketahanan Pangan dan Perikanan;
- e. pelaksanaan fungsi lain yang diberikan oleh Bupati;

1.3 Landasan Hukum

Landasan hukum dalam pembuatan dokumen Capaian Rencana Aksi atas Perjanjian Kinerja Dinas Ketahanan Pangan dan Perikanan Kabupaten Buleleng bulan Oktober tahun 2023 sebagai salah satu pendukung terlaksananya Sistem Akuntabilitas Kinerja Pemerintah yang baik adalah :

1. Undang-Undang Nomor 23 Tahun 2014 tentang Pemerintahan Daerah (Lembaran Negara Republik Indonesia Tahun 2014 Nomor 244, Tambahan Lembaran Negara Republik Indonesia Nomor 5587) sebagaimana telah diubah beberapa kali, terakhir dengan Undang-Undang Nomor 9 Tahun 2015 tentang Perubahan Kedua Atas Undang-Undang Nomor 23 Tahun 2014 tentang Pemerintahan Daerah (Lembaran Negara Republik Indonesia Tahun 2015 Nomor 58, Tambahan Lembaran Negara Republik Indonesia Nomor 5679);
2. Undang - Undang Nomor 25 tahun 2004 tentang Sistem Perencanaan Pembangunan Nasional;
3. Peraturan Pemerintah Nomor 18 Tahun 2016 tentang Perangkat Daerah (Lembaran Negara Republik Indonesia Tahun 2016 Nomor 114);
4. Peraturan Pemerintah Republik Indonesia Nomor 38 Tahun 2007 tentang Urusan Pemerintahan antara Pemerintah, Pemerintah Daerah Provinsi dan Pemerintah Daerah Kabupaten/Kota;

5. Peraturan Presiden Nomor 29 Tahun 2014 tentang Sistem Akuntabilitas Kinerja Instansi Pemerintah;
6. Peraturan Menteri Pendayagunaan Aparatur Negara dan Reformasi Birokrasi Republik Indonesia Nomor 53 Tahun 2014 tentang Petunjuk Teknis Perjanjian Kinerja dan Tata Cara Reviu Atas Laporan Kinerja Instansi Pemerintah;
7. Permenpan RB Nomor 89 tahun 2021 tentang Evaluasi AKIP
8. Peraturan Bupati Nomor 9 Tahun 2022 Tentang Rencana Pembangunan Daerah Kabupaten Buleleng tahun 2023 – 2026
9. Peraturan Bupati Buleleng Nomor 12 tahun 2022 Tentang Rencana Strategis Perangkat Daerah Tahun 2023 – 2026

1.4 Sistematika Penulisan

BAB I Pendahuluan

- 1.1 Latar Belakang
- 1.2 Tugas dan Fungsi Dinas Perikanan Kabupaten Buleleng
- 1.3 Landasan Hukum
- 1.4 Sistematika Penulisan

BAB II Rencana Strategis

- 2.1 Visi dan Misi
- 2.2 Tujuan dan Sasaran
- 2.3 Strategi dan Arah Kebijakan Umum
- 2.4 Komponen Rencana Strategis
- 2.5 Indikator Kinerja
- 2.6 Rencana Strategis

BAB III Capaian Rencana Aksi atas Perjanjian Kinerja

BAB IV Penutup

BAB II

Rencana Strategis

Sesuai Instruksi Menteri Dalam Negeri Nomor 70 Tahun 2021 tentang Penyusunan Dokumen Perencanaan Pembangunan Daerah Bagi Daerah Dengan Masa Jabatan Kepala Daerah Berakhir Pada Tahun 2022, penyusunan dokumen perencanaan periode 2023 – 2026 berpedoman kepada visi dan misi RPJPD 2005-2025 serta arah kebijakan pembangunan tahapan keempat sebagaimana tertuang dalam Rencana Pembangunan Jangka Panjang Daerah (RPJPD) Kabupaten Buleleng 2005 – 2025.

Program-program pembangunan ketahanan pangan dan perikanan yang telah dijabarkan di atas harus terpadu (*integrated*), terukur keberhasilannya (*measureable*) dan berkesinambungan (*sustainability*). Dengan demikian setiap pelaksanaannya dapat lebih terarah, dapat dipantau perkembangannya dan selanjutnya dapat dievaluasi keberhasilannya. Dalam rangka mendorong dan mensinkronkan pembangunan ketahanan pangan dan perikanan, maka disusun Rencana Strategis Dinas Ketahanan Pangan dan Perikanan Tahun 2023 – 2026.

Rencana Strategis (Renstra) merupakan dokumen perencanaan yang disusun sebagai pedoman pelaksanaan tugas Pokok dan Fungsi Dinas Ketahanan Pangan dan Perikanan Kabupaten Buleleng 2023 – 2026 dengan jangka waktu 4 (empat) tahun kedepan.

Seiring dengan telah disusunnya Rencana Pembangunan Daerah (RPD) Kabupaten Buleleng Tahun 2023 – 2026, maka Dinas Ketahanan Pangan dan Perikanan Kabupaten Buleleng merasa perlu untuk menyelaraskan dokumen perencanaan Dinas Ketahanan Pangan dan Perikanan yaitu Renstra yang ditujukan untuk konsistensi pencapaian indikator kinerja sesuai dengan dokumen RPD Kabupaten Buleleng Tahun 2023 – 2026.

Renstra ini merupakan penjabaran dari visi, misi dan program dalam Rencana Pembangunan Jangka Panjang Daerah (RPJPD) Kabupaten Buleleng Tahun 2005 – 2025 yang telah memasuki tahapan keempat dalam merumuskan strategi pembangunan sesuai dengan tugas pokok dan fungsi Dinas Ketahanan Pangan dan Perikanan Kabupaten Buleleng, sehingga Renstra ini merupakan pedoman bagi penyusunan Rencana Kerja dan penganggaran Dinas Ketahanan Pangan dan Perikanan Kabupaten Buleleng.

2.1 Visi dan Misi

Sesuai Instruksi Menteri Dalam Negeri Nomor 70 Tahun 2021 tentang Penyusunan Dokumen Perencanaan Pembangunan Daerah Bagi Daerah Dengan Masa Jabatan Kepala Daerah Berakhir Pada Tahun 2022, diarahkan bahwa telaahan Visi, Misi dan Program Kepala Daerah dan Wakil Kepala Daerah Terpilih Kabupaten Buleleng periode 2023 – 2026 mengacu

pada visi dan misi RPJPD Kabupaten Buleleng 2005 – 2025 (mengingat RPJMD Kabupaten Buleleng 2017 – 2022 habis masa berlakunya di tahun 2022).

Visi Pembangunan Daerah Kabupaten Buleleng Tahun 2005-2025 yang dicanangkan adalah sebagai berikut :

“BULELENG KERTA RAHARJA MENGANTARKAN BALI DWIPA JAYA BERLANDASKAN TRI HITA KARANA”

Buleleng Kerta Raharja berarti Buleleng aman dan sejahtera. **Mengantarkan Bali Dwipa Jaya** mengandung makna Buleleng berada pada garda terdepan menuju Bali Dwipa Jaya yang merupakan Visi pembangunan daerah Provinsi Bali. Buleleng pantas mengambil peran seperti itu. Dilihat dari luas wilayah, Buleleng memiliki luas wilayah 24,25% dari luas wilayah Bali. Dilihat dari sisi sosial budaya, Buleleng merupakan representasi sebagian dari budaya Bali, sehingga budaya Bali dikenal dengan budaya Bali utara (Buleleng) dan budaya Bali selatan. Budaya Bali utara lebih terbuka, dinamis, dan responsif terhadap perubahan. Dilihat dari sisi historis, Buleleng biasa menjadi pelopor dalam tonggak-tonggak perubahan di Bali.

Berlandaskan Tri Hita Karana berarti pembangunan Buleleng berlandaskan filsafat hidup masyarakat Bali. Filsafat Tri Hita Karana adalah filsafat harmoni yang melandasi adat dan budaya Bali yang secara harfiah Tri Hita Karana berarti tiga unsur yang menyebabkan kebahagiaan. Tiga unsur itu adalah, Parhyangan yang maknanya hubungan manusia dengan Tuhan Yang Maha Esa, Pawongan yang bermakna hubungan manusia dengan sesama manusia, dan Palemahan yang bermakna hubungan manusia dengan lingkungan. Sebagai filsafat harmoni, keserasian dan keseimbangan, filsafat Tri Hita Karana menghendaki harmoni, keserasian, dan keseimbangan hubungan pada tiga unsur itu agar manusia dan masyarakat menjadi sejahtera dan bahagia. Filsafat itu harus direalisasikan dalam kehidupan masyarakat Bali agar mencapai kebahagiaan.

Visi Pembangunan Daerah Kabupaten Buleleng 2005 – 2025 tersebut diwujudkan dengan melaksanakan 5 (lima) Misi Pembangunan Daerah Kabupaten Buleleng sebagai berikut :

- 1) Mewujudkan masyarakat Buleleng yang unggul, kompetitif, dan bertaqwa kepada Tuhan, dengan jalan membangun sumberdaya manusia yang berkualitas, menguasai ilmu pengetahuan dan teknologi, serta memiliki daya saing, melalui penyelenggaraan pendidikan dan pelayanan kesehatan yang berkualitas untuk semua warga masyarakat.
- 2) Mewujudkan masyarakat yang mampu memenuhi kebutuhan hidup, dengan jalan melaksanakan pembangunan bidang ekonomi untuk meningkatkan pendapatan dan pemerataan pendapatan masyarakat, mengurangi pengangguran dan kemiskinan.
- 3) Mewujudkan keamanan daerah dan masyarakat, dengan menyelenggarakan pemerintahan yang baik, memperkuat sistem keamanan, meningkatkan peran masyarakat sipil, mendorong

pengarusutamaan gender, menegakkan budaya hukum dan politik, dan memantapkan pelaksanaan otonomi daerah.

- 4) Mewujudkan kebudayaan yang responsif terhadap perkembangan zaman dan lingkungan global, melalui pelestarian, pewarisan dan pengembangan nilai-nilai budaya yang dijiwai oleh agama Hindu, pemantapan kelembagaan, dan aktivitas budaya.
- 5) Mewujudkan pembangunan yang berkelanjutan, dengan jalan melaksanakan pembangunan yang seimbang antar lapisan masyarakat, antar sektor, dan antar wilayah, mempertahankan dan meningkatkan kemampuan lingkungan untuk menopang pembangunan, sehingga pembangunan dapat memenuhi kebutuhan masyarakat saat ini dengan tidak mengurangi hak generasi berikutnya akan sumberdaya alam.

Dari 5 (lima) Misi Pembangunan Daerah Kabupaten Buleleng tersebut diatas, Dinas Ketahanan Pangan dan Perikanan Kabupaten Buleleng sesuai tupoksi melaksanakan urusan pangan dan urusan kelautan perikanan mendukung pencapaian misi ke-2 yaitu untuk mewujudkan masyarakat yang mampu memenuhi kebutuhan hidup, dengan jalan melaksanakan pembangunan bidang ekonomi untuk meningkatkan pendapatan dan pemerataan pendapatan masyarakat, mengurangi pengangguran dan kemiskinan.

Misi ke-2 RPJPD Kabupaten Buleleng 2005 – 2025 ini dilaksanakan melalui tahapan dan prioritas pembangunan dimana pada periode tahun 2022 sampai 2025 agenda prioritas yang harus dicapai yaitu pemantapan daya saing dan keseimbangan perekonomian di sektor-sektor prioritas agar pendapatan perkapita dan daya beli masyarakat meningkat dan mantap didukung oleh infrastruktur yang handal, investasi, serta penggunaan sains dan teknologi.

2.2 Tujuan dan Sasaran

Tujuan merupakan hasil yang ingin dicapai dalam kurun waktu lebih dari satu tahun harus selaras dengan visi dan misi yang telah ditetapkan. Penetapan tujuan didasarkan kepada faktor-faktor kunci keberhasilan dalam rangka merealisasikan misi Sasaran merupakan tujuan yang telah ditetapkan, dijabarkan kedalam bentuk yang lebih spesifik, sehingga sasaran harus selaras dengan tujuan. Sasaran menggambarkan hal – hal yang ingin dicapai dalam kurun waktu tertentu melalui tindakan/kegiatan yang bersifat spesifik, rinci, dapat diukur dan dapat dicapai, sinerjik dan berkelanjutan.

Sasaran dapat dikelompokkan menjadi 2 yaitu sasaran tahunan dan sasaran lima tahun. Sasaran tahunan adalah sasaran yang ingin dicapai pada satu tahun tertentu (dinyatakan dalam rencana kinerja tahunan /RKT) sarannya harus mendukung tercapainya tujuan dan misi dalam upaya merealisasikan visi.

Untuk lebih jelasnya tujuan dan sasaran yang ingin dicapai oleh Dinas Ketahanan Pangan dan Perikanan Kabupaten Buleleng Tahun 2023-2026, secara rinci dapat dilihat pada tabel dibawah ini :

Tabel 1 - Tujuan dan Sasaran Dinas Ketahanan Pangan dan Perikanan Kabupaten Buleleng Tahun 2023-2026

NO.	TUJUAN	SASARAN
1.	Terwujudnya Ketahanan Pangan Masyarakat yang Mantap berbasis Pangan Lokal	1. Terwujudnya ketersediaan, keanekaragaman dan keamanan pangan
		2. Terwujudnya peningkatan produksi perikanan

Sebagaimana Visi dan Misi yang telah ditetapkan untuk keberhasilan tersebut perlu ditetapkan tujuan Dinas Ketahanan Pangan dan Perikanan Kabupaten Buleleng yang ditempuh melalui penetapan beberapa sasaran dimana antara yang satu dengan lainnya saling terkait. Hasil keterkaitan Visi, Misi, Tujuan dan Sasaran tersebut, lebih jelasnya dapat dilihat pada tabel berikut :

Tabel 2 - Keterkaitan Visi, Misi, Sasaran dan Indikator Dinas Ketahanan Pangan dan Perikanan Kabupaten Buleleng

VISI	MISI	SASARAN	INDIKATOR
(1)	(2)	(3)	(4)
Buleleng Kerta Raharja Mengantarkan Bali Dwipa Jaya Berlandaskan Tri Hita Karana	Mewujudkan masyarakat yang mampu memenuhi kebutuhan hidup, dengan jalan melaksanakan pembangunan bidang ekonomi untuk meningkatkan pendapatan dan pemerataan pendapatan masyarakat, mengurangi pengangguran dan kemiskinan.	1. Terwujudnya ketersediaan, keanekaragaman dan keamanan pangan	1. Skor Pola Pangan Harapan (PPH) ketersediaan
		2. Terwujudnya peningkatan produksi perikanan	2. Jumlah produksi perikanan

2.3 Strategi dan Arah Kebijakan Umum

Untuk lebih jelasnya strategi dan arah kebijakan umum Dinas Ketahanan Pangan dan Perikanan Kabupaten Buleleng periode 2023 - 2026 dapat dilihat pada tabel dibawah ini :

Tabel 3 - Strategi dan Arah Kebijakan Dinas Ketahanan dan Perikanan Kabupaten Buleleng

Visi : Buleleng Kerta Raharja Mengantarkan Bali Dwipa Jaya Berlandaskan Tri Hita Karana			
Misi : Mewujudkan masyarakat yang mampu memenuhi kebutuhan hidup, dengan jalan melaksanakan pembangunan bidang ekonomi untuk meningkatkan pendapatan dan pemerataan pendapatan masyarakat, mengurangi pengangguran dan kemiskinan			
Sasaran	Indikator	Strategi	Kebijakan
1. Terwujudnya ketersediaan, keanekaragaman dan keamanan pangan	1. Skor Pola Pangan Harapan (PPH) ketersediaan	1. Meningkatkan ketersediaan pangan melalui koordinasi sinergi lintas sektor dalam penyediaan pangan	1. Pemantapan ketersediaan pangan baik hewani maupun nabati dalam jumlah dan keragaman untuk mendukung konsumsi pangan sesuai kaidah kesehatan dan gizi seimbang
		2. Penguatan cadangan pangan Pemerintah dan masyarakat	1. Mengembangkan dan memperkuat kemampuan pengelolaan cadangan pangan pemerintah dan masyarakat hingga di tingkat desa
		3. Mendorong terwujudnya distribusi pangan yang merata dan terjangkau untuk menjamin stabilitas dan keamanan pasokan dan harga pangan ditingkat rumah tangga	1. Pengembangan distribusi pangan yang merata, harga stabil dan terjangkau (aksesibilitas) dengan mendorong dan mendukung upaya peningkatan daya beli
		4. Mendorong peran serta kelembagaan masyarakat dalam meningkatkan kelancaran distribusi, stabilisasi harga dan akses pangan;	1. Meningkatkan akses pangan melalui pengembangan sistem distribusi yang efektif dan efisien 2. Mengembangkan lembaga distribusi pangan masyarakat 3. Menjaga stabilitas Harga Pangan
		5. Gerakan percepatan penganekaragaman konsumsi pangan berbasis sumberdaya lokal	1. Meningkatkan diversifikasi pangan melalui pemanfaatan pangan lokal non beras, non terigu

Sasaran	Indikator	Strategi	Kebijakan
			2. Meningkatkan penganekaragaman konsumsi pangan berbasis pangan lokal
			3. Optimalisasi pemanfaatan lahan pekarangan untuk menjaga ketahanan pangan keluarga
			4. Gerakan Pola Pangan Beragam, Bergizi Seimbang, dan Aman (B2SA)
		6. Pengembangan bisnis pangan untuk peningkatan nilai tambah ekonomi, gizi dan mutu ketersediaan pangan yang beragam dan bergizi seimbang melalui penguatan kerjasama pemerintah, masyarakat dan swasta	1. Penyebaran Informasi dan Promosi Produk Pangan Lokal
		7. Penguatan pengawasan dan pembinaan keamanan pangan	1. Pengawasan terhadap mutu dan keamanan pangan yang dikonsumsi masyarakat
			2. Mewujudkan sertifikasi pangan segar
		8. Peningkatan pengetahuan dan kesadaran tentang keamanan pangan pada masyarakat	1. Kerjasama dan informasi keamanan pangan
2. Terwujudnya peningkatan produksi perikanan	1 Jumlah produksi perikanan	1. Meningkatkan sarana dan prasarana perikanan tangkap	Pengadaan sarpras perikanan tangkap didukung pembinaan dan pendampingan teknis yang komprehensif
		2. Meningkatkan sarana dan prasarana perikanan budidaya	Pengadaan sarpras perikanan budidaya didukung pembinaan dan pendampingan teknis yang komprehensif
		3. Meningkatkan sarana dan prasarana pengolahan dan pemasaran hasil perikanan	Pengadaan sarpras pengolahan dan pemasaran hasil perikanan didukung pembinaan dan pendampingan teknis yang komprehensif

Sasaran	Indikator	Strategi	Kebijakan
		4. Meningkatkan intensifikasi dan pembinaan berkelanjutan kepada kelompok masyarakat perikanan	Pembinaan, sosialisasi, penyampaian informasi dan teknologi perikanan serta fasilitasi proposal bantuan kelompok perikanan
		5. Meningkatkan kapasitas kelembagaan kelompok perikanan baik secara kualitatif dan kuantitatif	Pembinaan, sosialisasi, pembentukan juknis, edukasi dan fasilitasi dalam peningkatan kelas kelompok perikanan
		6. Tercapainya pemetaan potensi perikanan di Kabupaten Buleleng	Survei identifikasi, pemetaan potensi, penetapan kawasan dan pengembangan sentra perikanan
		7. Meningkatkan penyebaran informasi mengenai manfaat mengkonsumsi ikan kepada masyarakat	Pembinaan, sosialisasi, edukasi dan pemenuhan informasi tingkat ketersediaan ikan konsumsi

2.4 Komponen Rencana Strategis

Perencanaan kinerja ini merupakan proses penyusunan rencana kinerja Dinas Ketahanan Pangan dan Perikanan Kabupaten Buleleng sebagai penjabaran dari sasaran dan program yang telah ditetapkan dalam Rencana Strategis Dinas Ketahanan Pangan dan Perikanan Kabupaten Buleleng tahun 2023-2026 yang akan dilaksanakan oleh masing-masing Bidang di Lingkungan Dinas Ketahanan Pangan dan Perikanan Kabupaten Buleleng melalui berbagai kegiatan tahunan. Di dalam rencana kinerja ditetapkan rencana capaian kinerja tahunan untuk seluruh indikator kinerja yang ada pada tingkat sasaran dan kegiatan. Penyusunan rencana kinerja dilakukan seiring dengan agenda penyusunan dan kebijakan anggaran, serta merupakan komitmen bagi instansi pemerintah untuk mencapainya dalam tahun tertentu.

Dokumen Rencana Aksi atas Perjanjian Kinerja tahun 2023 ini memuat informasi tentang sasaran yang ingin dicapai; indikator kinerja sasaran dan rencana capaiannya; program, kegiatan, serta kelompok indikator kinerja dan rencana capaiannya tahun 2023 yang ingin dicapai oleh Dinas Ketahanan Pangan dan Perikanan Kabupaten Buleleng. Sasaran yang dimaksud pada Rencana Aksi ini adalah sasaran sebagaimana dimuat dalam dokumen Perjanjian Kinerja Dinas Ketahanan Pangan dan Perikanan Kabupaten Buleleng. Selanjutnya diidentifikasi sasaran mana yang akan diwujudkan pada tahun 2023.

2.5 Indikator Kinerja

Indikator kinerja adalah ukuran kuantitatif dan kualitatif yang menggambarkan tingkat pencapaian suatu kegiatan yang telah ditetapkan.

2.6 Rencana Strategis

Sebagai Acuan perencanaan kinerja Tahunan, Perjanjian Kinerja serta Rencana Aksi atas Perjanjian Kinerja Dinas Ketahanan Pangan dan Perikanan Kabupaten Buleleng adalah Rencana Strategis Periode 2023 - 2026 sebagaimana tabel di bawah ini :

Tabel 4 – Rencana Strategis Dinas Ketahanan Pangan dan Perikanan Kabupaten Buleleng tahun 2023-2026

Tujuan	Sasaran	Kode					Program, Kegiatan dan Sub Kegiatan	Indikator Kinerja, Tujuan, Sasaran, Program (Outcome) dan Kegiatan (Output)	Data Capaian pada Tahun Awal Perencanaan	Tahun 2023		Tahun 2024		Tahun 2025		Tahun 2026		Kondisi Kinerja pada Akhir Periode Renstra Perangkat Daerah		Unit Kerja Perangkat Daerah Penanggungjawab	Lokasi
										Target	Rp.	Target	Rp.	Target	Rp.	Target	Rp.	Target	Rp.		
1	2	3					4	5	6	7	8	9	10	11	12	13	14	15	16	17	18
Terwujudnya Ketahanan Pangan Masyarakat yang Mampu Berbasis Pangan Lokal	Terwujudnya ketersediaan, keanekaragaman dan keamanan pangan	2	0	0	0	0	URUSAN PEMERINTAHAN BIDANG PANGAN														
		2	0	0	0	0	PROGRAM PENGELOLAAN SUMBER DAYA EKONOMI UNTUK KEDAULATAN DAN KEMANDIRIAN PANGAN	Persentase Penyediaan infrastruktur Lumbung Pangan Masyarakat (LPM)	20	40 %	250.000.000	60 %	500.000.000	80 %	650.000.000	100 %	1.500.000.000	100 %	2.900.000.000	Dinas Ketahanan Pangan dan Perikanan Kabupaten Buleleng	Kabupaten Buleleng
		2	0	0	2	01	Penyediaan Infrastruktur dan Seluruh Pendukung Kemandirian Pangan sesuai Kewenangan Daerah Kabupaten/ Kota	Terlaksananya Penyediaan infrastruktur Lumbung Pangan Masyarakat (LPM)	0	1 Kelompok	250.000.000	1 Kelompok	500.000.000	2 Kelompok	650.000.000	2 Kelompok	1.500.000.000	6 Kelompok	2.900.000.000		
		2	0	0	2	01	Penyediaan Infrastruktur Lumbung Pangan	Jumlah Lumbung Pangan yang Tersedia		1 Unit	100.000.000	1 Unit	200.000.000	2 Unit	250.000.000	2 Unit	600.000.000	6 Unit	1.150.000.000	Dinas Ketahanan Pangan dan Perikanan Kabupaten Buleleng	Kabupaten Buleleng

		2	0	0	2	0	0	2	0	2	Penyediaan Infrastruktur Lantai Jemur	Jumlah Lantai Jemur yang Tersedia		1 Unit	100.000.000	1 Unit	200.000.000	2 Unit	250.000.000	2 Unit	600.000.000	6 Unit	1.150.000.000	Dinas Ketahanan Pangan dan Perikanan Kabupaten Buleleng	Kabupaten Buleleng
		2	0	0	2	2	0	1	0	3	Penyediaan Infrastruktur Pendukung Kemandirian Pangan Lainnya	Jumlah Infrastruktur Pendukung Kemandirian Pangan yang Tersedia		1 Unit	50.000.000	1 Unit	100.000.000	2 Unit	150.000.000	2 Unit	300.000.000	6 Unit	600.000.000	Dinas Ketahanan Pangan dan Perikanan Kabupaten Buleleng	Kabupaten Buleleng
		2	0	0	3						PROGRAM PENINGKATAN DIVERSIFIKASI DAN KETAHANAN PANGAN MASYARAKAT	Skor Pola Pangan Harapan (PPH) Ketersediaan	79	79 Skor	1.000.000.000	80 Skor	1.250.000.000	81 Skor	1.350.000.000	82 Skor	1.350.000.000	82 Skor	4.950.000.000	Dinas Ketahanan Pangan dan Perikanan Kabupaten Buleleng	Kabupaten Buleleng
		2	0	0	3	2	0	1			Penyediaan dan Penyaluran Pangan Pokok atau Pangan Lainnya sesuai dengan kebutuhan Daerah Kabupaten/Kota dalam Rangka Stabilisasi Pasokan dan Harga Pangan	Terlaksananya Penyediaan dan Penyaluran Pangan Pokok atau Pangan Lainnya sesuai dengan kebutuhan Daerah Kabupaten/Kota dalam Rangka Stabilisasi Pasokan dan Harga Pangan	9	9 Kecamatan	425.000.000	9 Kecamatan	575.000.000	9 Kecamatan	675.000.000	9 Kecamatan	675.000.000	9 Kecamatan	2.350.000.000		
		2	0	0	3	2	0	1	0	1	Penyediaan Informasi Harga Pangan dan Neraca Bahan Makanan	Informasi Harga Pangan dan Neraca Bahan Makanan		1 Laporan	75.000.000	1 Laporan	100.000.000	1 Laporan	150.000.000	1 Laporan	150.000.000	4 Laporan	475.000.000	Dinas Ketahanan Pangan dan Perikanan Kabupaten Buleleng	Kabupaten Buleleng
		2	0	0	3	2	0	1	0	2	Penyediaan Pangan Berbasis Sumber Daya Lokal	Pangan Berbasis Sumber Daya Lokal yang Tersedia		3 Laporan	100.000.000	3 Laporan	100.000.000	3 Laporan	125.000.000	3 Laporan	125.000.000	12 Laporan	450.000.000	Dinas Ketahanan Pangan dan Perikanan Kabupaten Buleleng	Kabupaten Buleleng

		2	0	0	2.	0	Koordinasi, Sinkronisasi dan Pelaksanaan Distribusi Pangan Pokok dan Pangan Lainnya	Jumlah Koordinasi, Sinkronisasi dan Pelaksanaan Distribusi Pangan Pokok dan Pangan Lainnya		3 Laporan	50.000.000	3 Laporan	75.000.000	3 Laporan	100.000.000	3 Laporan	100.000.000	12 Laporan	325.000.000	Dinas Ketahanan Pangan dan Perikanan Kabupaten Buleleng	Kabupaten Buleleng
		2	0	0	2.	0	Pemantauan Stok, Pasokan dan Harga Pangan	Pemantauan Stok, Pasokan dan Harga Pangan		1 Dokumen	50.000.000	1 Dokumen	75.000.000	1 Dokumen	75.000.000	1 Dokumen	75.000.000	4 Dokumen	275.000.000	Dinas Ketahanan Pangan dan Perikanan Kabupaten Buleleng	Kabupaten Buleleng
		2	0	0	2.	0	Pengembangan Kelembagaan dan Jaringan Distribusi Pangan	Jumlah Kelembagaan dan Jaringan Distribusi Pangan yang Dikembangkan		10 Unit	50.000.000	10 Unit	75.000.000	10 Unit	75.000.000	10 Unit	75.000.000	10 Unit	275.000.000	Dinas Ketahanan Pangan dan Perikanan Kabupaten Buleleng	Kabupaten Buleleng
		2	0	0	2.	0	Pengembangan Kelembagaan Usaha Pangan Masyarakat dan Toko Tani Indonesia yang Dikembangkan	Jumlah Kelembagaan Usaha Pangan Masyarakat dan Toko Tani Indonesia yang Dikembangkan		8 Unit	50.000.000	8 Unit	75.000.000	8 Unit	75.000.000	8 Unit	75.000.000	8 Unit	275.000.000	Dinas Ketahanan Pangan dan Perikanan Kabupaten Buleleng	Kabupaten Buleleng
		2	0	0	2.	0	Peningkatan Ketahanan Pangan Keluarga	Jumlah Keluarga yang Mengikuti Peningkatan Ketahanan Pangan Keluarga		180 Keluarga	50.000.000	180 Keluarga	75.000.000	200 Keluarga	75.000.000	200 Keluarga	75.000.000	760 Keluarga	275.000.000	Dinas Ketahanan Pangan dan Perikanan Kabupaten Buleleng	Kabupaten Buleleng
		2	0	0	2.	0	Pengelolaan dan Keseimbangan Cadangan Pangan Kabupaten/Kota	Terlaksananya Pengelolaan dan Keseimbangan Cadangan Pangan Kabupaten/Kota	0	15 Ton	300.000.000	20 Ton	375.000.000	30 Ton	375.000.000	35 Ton	375.000.000	100 Ton	1.425.000.000		
		2	0	0	2.	0	Koordinasi dan Sinkronisasi Pengendalian Cadangan Pangan Kabupaten/Kota	Jumlah Koordinasi dan Sinkronisasi Pengendalian Cadangan Pangan Kabupaten/Kota		6 Laporan	50.000.000	6 Laporan	75.000.000	6 Laporan	75.000.000	6 Laporan	75.000.000	24 Laporan	275.000.000	Dinas Ketahanan Pangan dan Perikanan Kabupaten Buleleng	Kabupaten Buleleng
		2	0	0	2.	0	Penyusunan Rencana Kebutuhan Pangan Lokal	Rencana Kebutuhan Pangan Lokal		1 Dokumen	50.000.000	1 Dokumen	75.000.000	1 Dokumen	75.000.000	1 Dokumen	75.000.000	4 Dokumen	275.000.000	Dinas Ketahanan Pangan dan Perikanan Kabupaten Buleleng	Kabupaten Buleleng

		2	0	0	2	0	Pengadaan Cadangan Pangan Pemerintah Kabupaten/Kota	Jumlah Cadangan Pangan Pemerintah Kabupaten/Kota		15 Ton	150.000.000	20 Ton	150.000.000	30 Ton	150.000.000	35 Ton	150.000.000	100 Ton	600.000.000	Dinas Ketahanan Pangan dan Perikanan Kabupaten Buleleng	Kabupaten Buleleng
		2	0	0	2	0	Pemeliharaan Cadangan Pangan Pemerintah Kabupaten/Kota	Jumlah Cadangan Pangan Pemerintah Kabupaten/Kota yang Terpelihara		15 Ton	50.000.000	20 Ton	75.000.000	30 Ton	75.000.000	35 Ton	75.000.000	100 Ton	275.000.000	Dinas Ketahanan Pangan dan Perikanan Kabupaten Buleleng	Kabupaten Buleleng
		2	0	0	2	0	Pelaksanaan Pencapaian Target Konsumsi Pangan Perkapita/Tahun sesuai dengan Angka Kecukupan Gizi	Terlaksananya Pencapaian Target Konsumsi Pangan Perkapita/Tahun sesuai dengan Angka Kecukupan Gizi	12	12 Laporan	275.000.000	12 Laporan	300.000.000	12 Laporan	300.000.000	12 Laporan	300.000.000	48 Laporan	1.175.000.000		
		2	0	0	2	0	Pemberdayaan Masyarakat dalam Penganekaragaman Konsumsi Pangan Berbasis Sumber Daya Lokal	Jumlah Pemberdayaan Kelompok Masyarakat dalam Penganekaragaman Konsumsi Pangan Berbasis Sumber Daya Lokal		12 Laporan	200.000.000	12 Laporan	200.000.000	12 Laporan	200.000.000	12 Laporan	200.000.000	48 Laporan	800.000.000	Dinas Ketahanan Pangan dan Perikanan Kabupaten Buleleng	Kabupaten Buleleng
		2	0	0	2	0	Koordinasi dan Sinkronisasi Pemantauan dan Evaluasi Konsumsi per Kapita per Tahun	Jumlah Koordinasi dan Sinkronisasi Pemantauan dan Evaluasi Konsumsi Per Kapita Per Tahun		12 Laporan	75.000.000	12 Laporan	100.000.000	12 Laporan	100.000.000	12 Laporan	100.000.000	48 Laporan	375.000.000	Dinas Ketahanan Pangan dan Perikanan Kabupaten Buleleng	Kabupaten Buleleng
		2	0	0			PROGRAM PENANGANAN KERAWANAN PANGAN	Persentase Penanganan Wilayah Rentan Rawan Pangan	20	40 %	90.000.000	60 %	90.000.000	80 %	100.000.000	100 %	125.000.000	100 %	405.000.000	Dinas Ketahanan Pangan dan Perikanan Kabupaten Buleleng	Kabupaten Buleleng
		2	0	0	2		Penyusunan Peta Kerentanan dan Ketahanan Pangan Kecamatan	Terlaksananya Penyusunan Peta Kerentanan dan Ketahanan Pangan	1	1 Dokumen	10.000.000	1 Dokumen	10.000.000	1 Dokumen	10.000.000	1 Dokumen	15.000.000	1 Dokumen	45.000.000		Kabupaten Buleleng

		2	0	0	2.	0	Penyusunan, Pemutakhiran dan Analisis Peta Ketahanan dan Kerentanan Pangan	Peta dan Analisis Ketahanan dan Kerentanan Pangan yang Dimutakhirkan		1	10.000.000	1	10.000.000	1	10.000.000	1	15.000.000	4	45.000.000	Dinas Ketahanan Pangan dan Perikanan Kabupaten Buleleng	Kabupaten Buleleng
		2	0	0	2.	0	Penanganan Kerawanan Pangan Kewenangan Kabupaten/Kota	Terlaksananya Penanganan Wilayah Rentan Rawan Pangan	0	3	80.000.000	3	80.000.000	3	90.000.000	3	110.000.000	16	360.000.000		
		2	0	0	2.	0	Koordinasi dan Sinkronisasi Penanganan Kerawanan Pangan Kabupaten/Kota	Jumlah Koordinasi dan Sinkronisasi Penanganan Kerawanan Pangan Kabupaten/Kota		12	50.000.000	12	50.000.000	12	60.000.000	12	70.000.000	48	230.000.000	Dinas Ketahanan Pangan dan Perikanan Kabupaten Buleleng	Kabupaten Buleleng
		2	0	0	2.	0	Pelaksanaan Pengadaan, Pengelolaan, dan Penyaluran Cadangan Pangan pada Kerawanan Pangan yang Mencakup dalam 1 (satu) Daerah Kabupaten/Kota	Jumlah Pengadaan, Pengelolaan, dan Penyaluran Cadangan Pangan pada Kerawanan Pangan yang Mencakup dalam 1 (satu) Daerah Kabupaten/Kota		3	30.000.000	3	30.000.000	3	30.000.000	4	40.000.000	16	130.000.000	Dinas Ketahanan Pangan dan Perikanan Kabupaten Buleleng	Kabupaten Buleleng
		2	0	0			PROGRAM PENGAWASAN KEAMANAN PANGAN	Persentase Pangan Aman	80	81	100.000.000	82	100.000.000	83	125.000.000	84	125.000.000	84	450.000.000	Dinas Ketahanan Pangan dan Perikanan Kabupaten Buleleng	Kabupaten Buleleng
		2	0	0	2.	0	Pelaksanaan Pengawasan Keamanan Pangan Segar Daerah Kabupaten/Kota	Terlaksananya Pengawasan Keamanan Pangan Segar Daerah Kabupaten/Kota	1	1	100.000.000	1	100.000.000	1	125.000.000	1	125.000.000	4	450.000.000		
		2	0	0	2.	0	Penguatan Kelembagaan Keamanan Pangan Segar Daerah Kabupaten/Kota	Kelembagaan Keamanan Pangan Segar Daerah Kabupaten/Kota yang Dibina		1	10.000.000	1	10.000.000	1	10.000.000	1	10.000.000		40.000.000	Dinas Ketahanan Pangan dan Perikanan Kabupaten Buleleng	Kabupaten Buleleng

		2	0	0	2	0	Sertifikasi Keamanan Pangan Segar Asal Tumbuhan Daerah Kabupaten/Kota	Jumlah Sertifikasi Keamanan Pangan Segar Asal Tumbuhan Daerah Kabupaten/Kota		3	50.000.000	3	50.000.000	3	50.000.000	Sertifikat	200.000.000	Dinas Ketahanan Pangan dan Perikanan Kabupaten Buleleng	Kabupaten Buleleng		
		2	0	0	2	0	Registrasi Keamanan Pangan Segar Asal Tumbuhan Daerah Kabupaten/Kota	Jumlah Registrasi Keamanan Pangan Segar Asal Tumbuhan Daerah Kabupaten/Kota		1	10.000.000	1	10.000.000	1	15.000.000	Dokumen	50.000.000	Dinas Ketahanan Pangan dan Perikanan Kabupaten Buleleng	Kabupaten Buleleng		
		2	0	0	2	0	Rekomendasi Keamanan Pangan Segar Asal Tumbuhan Daerah Kabupaten/Kota	Jumlah Rekomendasi Keamanan Pangan Segar Asal Tumbuhan Daerah Kabupaten/Kota		1	10.000.000	1	10.000.000	1	10.000.000	Dokumen	40.000.000	Dinas Ketahanan Pangan dan Perikanan Kabupaten Buleleng	Kabupaten Buleleng		
		2	0	0	2	0	Penyediaan Sarana dan Prasarana Pengujian Mutu dan Keamanan Pangan Segar Asal Tumbuhan Daerah Kabupaten/Kota	Jumlah Sarana dan Prasarana Pengujian Mutu dan Keamanan Pangan Segar Asal Tumbuhan Daerah Kabupaten/Kota		1	20.000.000	1	20.000.000	1	40.000.000	Dokumen	120.000.000	Dinas Ketahanan Pangan dan Perikanan Kabupaten Buleleng	Kabupaten Buleleng		
	Terwujudnya peningkatan produksi perikanan	3	2				URUSAN PEMERINTAHAN BIDANG KELAUTAN DAN PERIKANAN														
		3	2	0			PROGRAM PENGELOLAAN PERIKANAN TANGKAP	Jumlah produksi perikanan tangkap	16.675	16.700 Ton	1.100.000.000	16.725 Ton	900.000.000	16.750 Ton	1.200.000.000	16.800 Ton	2.000.000.000	16.800 Ton	5.210.000.000	Dinas Ketahanan Pangan dan Perikanan Kabupaten Buleleng	Kabupaten Buleleng
		3	2	0	2	0	Pengelolaan Penangkapan Ikan di Wilayah Sungai, Danau, Waduk, Rawa, dan Genangan Air Lainnya Yang Dapat Diusahakan dalam 1	Terlaksananya Pengelolaan Penangkapan Ikan di Wilayah Sungai, Danau, Waduk, Rawa, dan Genangan Air Lainnya Yang Dapat Diusahakan dalam 1 (Satu) Daerah	9	9 Kecamatan	430.000.000	9 Kecamatan	225.000.000	9 Kecamatan	435.000.000	9 Kecamatan	750.000.000	9 Kecamatan	1.840.000.000		

							(Satu Daerah Kabupaten/Kota)	Kabupaten/Kota													
		3	2	0	2	0	Penyediaan Data dan Informasi Sumber Daya Ikan	Jumlah Data dan Informasi Sumber Daya Ikan di Perairan Darat dalam Satu Kabupaten/Kota yang Tersedia		1	30.000.000	1	25.000.000	1	35.000.000	1	50.000.000	4	140.000.000	Dinas Ketahanan Pangan dan Perikanan Kabupaten Buleleng	Kabupaten Buleleng
		3	2	0	2	0	Penyediaan Prasarana Usaha Perikanan Tangkap	Jumlah Prasarana Usaha Perikanan Tangkap yang Tersedia		5	200.000.000	6	100.000.000	7	200.000.000	8	350.000.000	26	850.000.000	Dinas Ketahanan Pangan dan Perikanan Kabupaten Buleleng	Kabupaten Buleleng
		3	2	0	2	0	Penjaminan Ketersediaan Sarana Usaha Perikanan Tangkap	Jumlah Sarana Usaha Perikanan Tangkap yang Terjamin dan Tersedia		5	200.000.000	6	100.000.000	7	200.000.000	8	350.000.000	26	850.000.000	Dinas Ketahanan Pangan dan Perikanan Kabupaten Buleleng	Kabupaten Buleleng
		3	2	0	2		Pemberdayaan Nelayan Kecil Dalam Daerah Kabupaten/Kota	Terlaksananya Pemberdayaan Nelayan Kecil Dalam Daerah Kabupaten/Kota	20	25	605.000.000	30	600.000.000	35	680.000.000	40	1.000.000.000	130	2.885.000.000		
		3	2	0	2	0	Pengembangan Kapasitas Nelayan Kecil	Jumlah Nelayan Kecil yang Meningkatkan Kapasitasnya		180	55.000.000	200	50.000.000	220	90.000.000	240	100.000.000	840	295.000.000	Dinas Ketahanan Pangan dan Perikanan Kabupaten Buleleng	Kabupaten Buleleng
		3	2	0	2	0	Pelaksanaan Fasilitasi Pembentukan dan Pengembangan Kelembagaan Nelayan Kecil	Jumlah Kelompok Nelayan Kecil yang Difasilitasi Pembentukan dan Pengembangan Kelembagaannya		25	50.000.000	30	50.000.000	35	90.000.000	40	100.000.000	130	290.000.000	Dinas Ketahanan Pangan dan Perikanan Kabupaten Buleleng	Kabupaten Buleleng

		3	2	0	2.	0	Pelaksanaan Fasilitas Bantuan Pendanaan, Bantuan Pembiayaan, Kemitraan Usaha	Jumlah Unit Usaha yang Difasilitasi Penyaluran Bantuan Pendanaan, Bantuan Pembiayaan, Kemitraan Usaha		10	500.000.000	12	500.000.000	14	500.000.000	16	800.000.000	52	2.300.000.000	Dinas Ketahanan Pangan dan Perikanan Kabupaten Buleleng	Kabupaten Buleleng
		3	2	0	2.		Pengelolaan dan Penyelenggaraan Tempat Pelelangan Ikan (TPI)	Terlaksananya Pengelolaan dan Penyelenggaraan Tempat Pelelangan Ikan (TPI)	2	2	75.000.000	2	75.000.000	2	85.000.000	2	250.000.000	2	485.000.000		
		3	2	0	2.	0	Penetapan Prosedur Pengelolaan dan Penyelenggaraan Tempat Pelelangan Ikan (TPI)	Jumlah SOP Pengelolaan dan Penyelenggaraan Tempat Pelelangan Ikan (TPI)		1	15.000.000	1	25.000.000	1	25.000.000	1	125.000.000	4	200.000.000	Dinas Ketahanan Pangan dan Perikanan Kabupaten Buleleng	Kabupaten Buleleng
		3	2	0	2.	0	Pelayanan Penyelenggaraan Tempat Pelelangan Ikan (TPI)	Jumlah Layanan dalam rangka Penyelenggaraan Tempat Pelelangan Ikan (TPI)		12	50.000.000	12	50.000.000	12	60.000.000	12	125.000.000	48	285.000.000	Dinas Ketahanan Pangan dan Perikanan Kabupaten Buleleng	Kabupaten Buleleng
		3	2	0			PROGRAM PENGELOLAAN PERIKANAN BUDIDAYA	Jumlah produksi perikanan Budidaya	3.543	3.567	1.115.000.000	3.592	1.050.000.000	3.617	1.250.000.000	3.642	1.300.000.000	3.642	4.715.000.000	Dinas Ketahanan Pangan dan Perikanan Kabupaten Buleleng	Kabupaten Buleleng
		3	2	0	2.		Penerbitan Izin Usaha Perikanan di Bidang Pembudidayaan Ikan yang Usahanya dalam 1 (Satu) Daerah Kabupaten/Kota	Terlaksananya Penerbitan Izin Usaha Perikanan di Bidang Pembudidayaan Ikan yang Usahanya dalam 1 (Satu) Daerah Kabupaten/Kota	3	5	80.000.000	5	80.000.000	8	90.000.000	8	100.000.000	29	350.000.000		
		3	2	0	2.	0	Penetapan Persyaratan dan Prosedur Penerbitan Izin Usaha Perikanan Bidang Pembudidayaan Ikan yang Usahanya, Lokasi, dan/atau	Jumlah Rekomendasi Persyaratan dan Prosedur Penerbitan Izin Usaha Perikanan Bidang Pembudidayaan Ikan yang Usahanya, Lokasi, dan/atau		5	40.000.000	7	40.000.000	8	50.000.000	9	50.000.000	29	180.000.000	Dinas Ketahanan Pangan dan Perikanan Kabupaten Buleleng	Kabupaten Buleleng

							Manfaat atau Dampak Negatifnya dalam 1 (Satu) Daerah Kabupaten/Kota yang Menggunakan Teknologi Sederhana, Semi Intensif, dan Intensif, serta Tidak Menggunakan Modal Asing dan/atau Tenaga Kerja Asing	Dampak Negatifnya dalam 1 (Satu) Daerah Kabupaten/Kota yang Menggunakan Teknologi Sederhana, Semi Intensif, dan Intensif, Serta Tidak Menggunakan Modal Asing dan/atau Tenaga Kerja Asing												
		3	2	0	2	0	Pelayanan Penerbitan Izin Usaha Perikanan Bidang Pembudidayaan Ikan yang Usahanya, Lokasi, dan/atau Manfaat atau Dampak Negatifnya dalam 1 (Satu) Daerah Kabupaten/Kota yang Menggunakan Teknologi Sederhana, Semi Intensif, dan Intensif, serta Tidak Menggunakan Modal Asing dan/atau Tenaga Kerja Asing	Jumlah Rekomendasi Perizinan Berusaha Perikanan Bidang Pembudidayaan Ikan yang Usahanya, Lokasi, dan/atau Manfaat atau Dampak Negatifnya dalam 1 (Satu) Daerah Kabupaten/Kota yang Menggunakan Teknologi Sederhana, Semi Intensif, dan Intensif, serta Tidak Menggunakan Modal Asing dan/atau Tenaga Kerja Asing yang Diterbitkan		5	40.000.000	7	40.000.000	8	40.000.000	9	50.000.000	29	170.000.000	Dinas Ketahanan Pangan dan Perikanan Kabupaten Buleleng
		3	2	0	2		Pemberdayaan Pembudi Daya Ikan Kecil	Terlaksananya Pemberdayaan Pembudi Daya Ikan Kecil	15	15	300.000.000	20	285.000.000	25	300.000.000	30	300.000.000	90	1.185.000.000	
		3	2	0	2	0	Pengembangan Kapasitas Pembudi Daya Ikan Kecil	Jumlah Kelompok Pembudi Daya Ikan Kecil yang Mengikuti Pengembangan Kapasitas		15	50.000.000	20	50.000.000	25	50.000.000	30	50.000.000	90	200.000.000	Dinas Ketahanan Pangan dan Perikanan Kabupaten Buleleng

		3	2	0	2.	0	Pelaksanaan Fasilitas Pembentukan dan Pengembangan Kelembagaan Pembudi Daya Ikan Kecil	Jumlah Kelompok Pembudi Daya Ikan Kecil yang Mengikuti Pembentukan dan Pengembangan Kelembagaan		15	50.000.000	20	50.000.000	25	50.000.000	30	50.000.000	90	200.000.000	Dinas Ketahanan Pangan dan Perikanan Kabupaten Buleleng	Kabupaten Buleleng
		3	2	0	2.	0	Pelaksanaan Fasilitas Bantuan Pendanaan, Bantuan Pembiayaan, Kemitraan Usaha	Jumlah Kelompok Usaha yang terfasilitasi Bantuan Pendanaan, Bantuan Pembiayaan, Kemitraan Usahanya		15	50.000.000	20	50.000.000	25	50.000.000	30	50.000.000	90	200.000.000	Dinas Ketahanan Pangan dan Perikanan Kabupaten Buleleng	Kabupaten Buleleng
		3	2	0	2.	0	Pemberian Pendampingan, Kemudahan Akses Ilmu Pengetahuan, Teknologi dan Informasi, serta Penyelenggaraan Pendidikan dan Pelatihan	Jumlah Kelompok Usaha yang Memperoleh Pendampingan, Kemudahan Akses Ilmu Pengetahuan, Teknologi dan Informasi, Serta Penyelenggaraan Pendidikan dan Pelatihan		15	150.000.000	20	135.000.000	25	150.000.000	30	150.000.000	90	585.000.000	Dinas Ketahanan Pangan dan Perikanan Kabupaten Buleleng	Kabupaten Buleleng
		3	2	0	2.		Penerbitan Tanda Daftar bagi Pembudi Daya Ikan Kecil (TDPIK) dalam 1 (Satu) Daerah Kabupaten/ Kota	Terlaksananya Penerbitan Tanda Daftar bagi Pembudi Daya Ikan Kecil (TDPIK) dalam 1 (Satu) Daerah Kabupaten/Kota	3	5	100.000.000	5	100.000.000	5	100.000.000	5	100.000.000	5	400.000.000		
		3	2	0	2.	0	Penetapan Persyaratan dan Prosedur Penerbitan Tanda Daftar bagi Pembudidayaan Ikan Kecil (TDPIK) dalam 1 (satu) Daerah Kabupaten/Kota	Jumlah Rekomendasi Persyaratan dan Prosedur Perizinan Berusaha Skala Mikro dan Kecil bagi Pembudidayaan Ikan Kecil dalam 1 (Satu) Daerah Kabupaten/Kota yang Ditetapkan		5	50.000.000	7	50.000.000	8	50.000.000	9	50.000.000	29	200.000.000	Dinas Ketahanan Pangan dan Perikanan Kabupaten Buleleng	Kabupaten Buleleng

			3	2	0	2.	0	Pelayanan Penerbitan Tanda Daftar bagi Pembudi Dayaan Ikan Kecil (TDPIK) dalam 1 (Satu) Daerah Kabupaten/K ota	Jumlah Rekomendasi Perizinan Berusaha bagi Pembudi Dayaan Ikan Kecil yang Menjadi Kewenangan Kabupaten/Kota		5	50.000.000	7	50.000.000	8	50.000.000	9	50.000.000	29	200.000.000	Dinas Ketahanan Pangan dan Perikanan Kabupaten Buleleng	
			3	2	0	2.	0	Pengelolaan Pembudidayaan Ikan	Terlaksananya Pengelolaan Pembudidayaan Ikan	9	9	635.000.000	9	585.000.000	9	760.000.000	9	800.000.000	9	2.780.000.000		
			3	2	0	2.	0	Penyediaan Data dan Informasi Pembudidayaan Ikan dalam 1 (Satu) Daerah Kabupaten/K ota	Jumlah Data dan Informasi Pembudidayaan Ikan dalam 1 (Satu) Daerah Kabupaten/Kota		1	10.000.000	1	10.000.000	1	10.000.000	1	10.000.000	4	40.000.000	Dinas Ketahanan Pangan dan Perikanan Kabupaten Buleleng	Kabupaten Buleleng
			3	2	0	2.	0	Penyediaan Prasarana Pembudidayaan Ikan dalam 1 (Satu) Daerah Kabupaten/K ota	Jumlah Prasarana Pembudidayaan Ikan dalam 1 (Satu) Daerah Kabupaten/Kota		5	100.000.000	6	100.000.000	7	150.000.000	8	150.000.000	26	500.000.000	Dinas Ketahanan Pangan dan Perikanan Kabupaten Buleleng	Kabupaten Buleleng
			3	2	0	2.	0	Penjaminan Ketersediaan Sarana Pembudidayaan Ikan dalam 1 (Satu) Daerah Kabupaten/K ota	Jumlah Sarana Pembudidayaan Ikan dalam 1 (Satu) Daerah Kabupaten/Kota		5	100.000.000	6	50.000.000	7	100.000.000	8	100.000.000	26	350.000.000	Dinas Ketahanan Pangan dan Perikanan Kabupaten Buleleng	Kabupaten Buleleng
			3	2	0	2.	0	Pengelolaan Kesehatan Ikan dan Lingkungan Budidaya dalam 1 (Satu) Daerah Kabupaten/K ota	Jumlah Hasil Ikan dan Lingkungan Budidaya dalam 1 (Satu) Daerah Kabupaten/Kota yang Teruji Melalui Pengelolaan Kesehatan Ikan		1	75.000.000	1	75.000.000	1	100.000.000	1	100.000.000	4	350.000.000	Dinas Ketahanan Pangan dan Perikanan Kabupaten Buleleng	Kabupaten Buleleng
			3	2	0	2.	0	Pembinaan dan Pemantauan Pembudidayaan Ikan di Darat	Jumlah Pembudidaya yang Memperoleh Pembinaan dan Pemantauan Pembudidayaan Ikan di Darat		180	25.000.000	200	25.000.000	220	25.000.000	240	25.000.000	840	100.000.000	Dinas Ketahanan Pangan dan Perikanan Kabupaten Buleleng	Kabupaten Buleleng

		3	2	0	2.	0	Perencanaan , Pengembang an, Pemanfaatan dan Perlindungan Lahan Untuk Pembudidaya an Ikan di Darat	Luas Lahan untuk Pembudidayaan Ikan di Darat yang Direncanakan, Dikembangkan, Dimanfaatkan dan Dilindungi		100 Ha	300.000.000	100 Ha	300.000.000	100 Ha	350.000.000	100 Ha	390.000.000	400 Ha	1.340.000.000	Dinas Ketahanan Pangan dan Perikanan Kabupaten Buleleng	Kabupaten Buleleng
		3	2	0	2.	0	Perencanaan , dan Pengembang an Pemanfaatan Air untuk Pembudidaya an Ikan di Darat	Jumlah Pembudidaya Ikan yang Mengikuti Perencanaan, dan Pengembangan Pemanfaatan Air untuk Pembudidayaan Ikan di Darat		180 Orang	25.000.000	200 Orang	25.000.000	220 Orang	25.000.000	240 Orang	25.000.000	840 Orang	100.000.000	Dinas Ketahanan Pangan dan Perikanan Kabupaten Buleleng	Kabupaten Buleleng
		3	2	0			PROGRAM PENGAWAS AN SUMBER DAYA KELAUTAN DAN PERIKANAN	Persentase rekomendasi pembangunan sektor perikanan yang ditindaklanjuti	20	40 %	20.000.000	60 %	20.000.000	80 %	35.000.000	100 %	50.000.000	100 %	125.000.000	Dinas Ketahanan Pangan dan Perikanan Kabupaten Buleleng	Kabupaten Buleleng
		3	2	0	2.		Pengawasan Sumber Daya Perikanan di Wilayah Sungai, Danau, Waduk, Rawa, dan Genangan Air Lainnya yang Dapat Diusahakan Dalam Kabupaten/ Kota	Terlaksananya Pengawasan Sumber Daya Perikanan di Wilayah Sungai, Danau, Waduk, Rawa, dan Genangan Air Lainnya yang Dapat Diusahakan Dalam Kabupaten/Kota	50	50 Pelaku Usaha	20.000.000	50 Pelaku Usaha	20.000.000	50 Pelaku Usaha	35.000.000	50 Pelaku Usaha	50.000.000	50 Pelaku Usaha			
		3	2	0	2.	0	Pengawasan Usaha Perikanan Tangkap di Wilayah Sungai, Danau, Waduk, Rawa, dan Genangan Air Lainnya yang Dapat Diusahakan dalam Kabupaten/K ota	Jumlah Dokumen Hasil Pengawasan Sumber Daya Perikanan Tangkap di Wilayah Sungai, Danau, Waduk, Rawa, dan Genangan Air Lainnya yang Dapat Diusahakan dalam Kabupaten/Kota		1 Dokumen	10.000.000	1 Dokumen	10.000.000	1 Dokumen	15.000.000	1 Dokumen	25.000.000	4 Dokumen	60.000.000	Dinas Ketahanan Pangan dan Perikanan Kabupaten Buleleng	Kabupaten Buleleng

		3	2	0	2.	0	Pengawasan Usaha Perikanan Bidang Pembudidayaan Ikan di Wilayah Sungai, Danau, Waduk, Rawa, dan Genangan Air Lainnya yang Dapat Diusahakan dalam Kabupaten/Kota	Jumlah Dokumen Hasil Pengawasan Usaha Perikanan Bidang Pembudidayaan Ikan di Wilayah Sungai, Danau, Waduk, Rawa, dan Genangan Air Lainnya yang Dapat Diusahakan dalam Kabupaten/Kota		1	10.000.000	1	10.000.000	1	20.000.000	1	25.000.000	4	65.000.000	Dinas Ketahanan Pangan dan Perikanan Kabupaten Buleleng	Kabupaten Buleleng
		3	2	0			PROGRAM PENGOLAHAN DAN PEMASARAN HASIL PERIKANAN	Jumlah produksi Pengolahan Hasil Perikanan	500	525 Ton	75.000.000	550 Ton	75.000.000	575 Ton	100.000.000	600 Ton	100.000.000	600 Ton	350.000.000	Dinas Ketahanan Pangan dan Perikanan Kabupaten Buleleng	Kabupaten Buleleng
		3	2	0	2.		Penerbitan Tanda Daftar Usaha Pengolahan Hasil Perikanan bagi Usaha Skala Mikro dan Kecil	Terlaksananya Penerbitan Tanda Daftar Usaha Pengolahan Hasil Perikanan bagi Usaha Skala Mikro dan Kecil	0	1	10.000.000	1	10.000.000	1	10.000.000	1	10.000.000	1	40.000.000		
		3	2	0	2.	0	Penyediaan Data dan Informasi Usaha Pemasaran dan Pengolahan Hasil Perikanan dalam 1 (Satu) Daerah Kabupaten/Kota	Jumlah Data dan Informasi Usaha Pemasaran dan Pengolahan Hasil Perikanan berdasarkan Skala Usaha dan Risiko		1	10.000.000	1	10.000.000	1	10.000.000	1	10.000.000	4	40.000.000	Dinas Ketahanan Pangan dan Perikanan Kabupaten Buleleng	Kabupaten Buleleng
		3	2	0	2.		Pembinaan Mutu dan Keamanan Hasil Perikanan bagi Usaha Pengolahan dan Pemasaran Skala Mikro dan Kecil	Terlaksananya Pembinaan Mutu dan Keamanan Hasil Perikanan bagi Usaha Pengolahan dan Pemasaran Skala Mikro dan Kecil	10	10	15.000.000	10	15.000.000	10	20.000.000	10	20.000.000	10	70.000.000		

		3	2	0	2.	0	Pelaksanaan Bimbingan dan Penerapan Persyaratan atau Standar pada Usaha Pengolahan dan Pemasaran Skala Mikro dan Kecil	Jumlah Unit Usaha Pengolahan dan Pemasaran Hasil Perikanan yang Mendapatkan Pembinaan Terhadap Penerapan Persyaratan Perizinan Berusaha pada Usaha Pengolahan dan Pemasaran Hasil Perikanan Sesuai Skala Usaha dan Risiko		10	15.000.000	10	15.000.000	10	20.000.000	10	20.000.000	40	70.000.000	Dinas Ketahanan Pangan dan Perikanan Kabupaten Buleleng	Kabupaten Buleleng
		3	2	0	2.		Penyediaan dan Penyaluran Bahan Baku Industri Pengolahan Ikan dalam 1 (Satu) Daerah Kabupaten/ Kota	Terlaksananya Penyediaan dan Penyaluran Bahan Baku Industri Pengolahan Ikan dalam 1 (Satu) Daerah Kabupaten/ Kota	500	525	50.000.000	550	50.000.000	575	70.000.000	600	70.000.000	600	240.000.000		
		3	2	0	2.	0	Peningkatan Ketersediaan Ikan untuk Konsumsi dan Usaha Pengolahan dalam 1 (Satu) Daerah Kabupaten/Kota	Jumlah Peningkatan Ketersediaan Ikan untuk Konsumsi dan Usaha Pengolahan Dalam 1 (Satu) Daerah Kabupaten/Kota		525	25.000.000	550	25.000.000	575	35.000.000	600	35.000.000	600	120.000.000	Dinas Ketahanan Pangan dan Perikanan Kabupaten Buleleng	
		3	2	0	2.	0	Pemberian Fasilitas bagi Pelaku Usaha Perikanan Skala Mikro dan Kecil dalam 1 (Satu) Daerah Kabupaten/Kota	Jumlah Pelaku Usaha Perikanan Skala Mikro dan Kecil dalam 1 (Satu) Daerah Kabupaten/Kota yang Terfasilitasi		5	25.000.000	6	25.000.000	7	35.000.000	8	35.000.000	26	120.000.000	Dinas Ketahanan Pangan dan Perikanan Kabupaten Buleleng	Kabupaten Buleleng

	Terwujudnya Peningkatan Kualitas Pelayanan Publik Sektor Ketahanan Pangan dan Perikanan	2	09	01			PROGRAM PENUNJANG URUSAN PEMERINTAHAN DAERAH KABUPATEN/KOTA	Persentase Capaian Kinerja Perangkat Daerah	100%	100%	9.000.000.000	100%	9.100.000.000	100%	9.150.000.000	100%	9.150.000.000	100%	36.400.000.000	Dinas Ketahanan Pangan dan Perikanan Kabupaten Buleleng	Kabupaten Buleleng
		2	09	01	2.01		Perencanaan, Penganggaran, dan Evaluasi Kinerja Perangkat Daerah	Tersedianya Dokumen Perencanaan, Penganggaran, dan Evaluasi Kinerja Perangkat Daerah		4 Jenis	335.000.000	4 Jenis	335.000.000	4 Jenis	385.000.000	4 Jenis	385.000.000	16 Jenis	1.440.000.000		
		2	09	01	2.01	01	Penyusunan Dokumen Perencanaan Perangkat Daerah	Jumlah Dokumen Perencanaan Perangkat Daerah		15 Dokumen	200.000.000	15 Dokumen	200.000.000	15 Dokumen	200.000.000	15 Dokumen	200.000.000	15 Dokumen	800.000.000	Dinas Ketahanan Pangan dan Perikanan Kabupaten Buleleng	Kabupaten Buleleng
		2	09	01	2	04	Koordinasi dan Penyusunan DPA-SKPD	Jumlah Dokumen DPA-SKPD dan Laporan Hasil Koordinasi Penyusunan Dokumen DPA-SKPD		8 Dokumen	25.000.000	8 Dokumen	25.000.000	8 Dokumen	50.000.000	8 Dokumen	50.000.000	8 Dokumen	150.000.000	Dinas Ketahanan Pangan dan Perikanan Kabupaten Buleleng	Kabupaten Buleleng
		2	09	01	2.01	06	Koordinasi dan Penyusunan Laporan Capaian Kinerja dan Ikhtisar Realisasi Kinerja SKPD	Jumlah Laporan Capaian Kinerja dan Ikhtisar Realisasi Kinerja SKPD dan Laporan Hasil Koordinasi Penyusunan Laporan Capaian Kinerja dan Ikhtisar Realisasi Kinerja SKPD		12 Laporan	10.000.000	12 Laporan	10.000.000	12 Laporan	10.000.000	12 Laporan	10.000.000	12 Laporan	40.000.000	Dinas Ketahanan Pangan dan Perikanan Kabupaten Buleleng	Kabupaten Buleleng
		2	09	01	2	07	Evaluasi Kinerja Perangkat Daerah	Jumlah Laporan Evaluasi Kinerja Perangkat Daerah		12 Laporan	100.000.000	12 Laporan	100.000.000	12 Laporan	125.000.000	12 Laporan	125.000.000	12 Laporan	450.000.000	Dinas Ketahanan Pangan dan Perikanan Kabupaten Buleleng	Kabupaten Buleleng
		2	09	01	2		Administrasi Keuangan Perangkat Daerah	Tersedianya Dokumen Administrasi Keuangan Perangkat Daerah		5 Jenis	6.615.000.000	5 Jenis	6.627.500.000	5 Jenis	6.615.000.000	5 Jenis	6.615.000.000	20 Jenis	26.472.500.000		

		2	0	0	2	0	1	Penyediaan Gaji dan Tunjangan ASN	Jumlah Orang yang Menerima Gaji dan Tunjangan ASN		624 Orang/bulan	6.400.000.000	624 Orang/bulan	6.400.000.000	624 Orang/bulan	6.400.000.000	624 Orang/bulan	6.400.000.000	25.600.000.000	Dinas Ketahanan Pangan dan Perikanan Kabupaten Buleleng	Kabupaten Buleleng
		2	0	0	2	0	1	Pelaksanaan Penatausahaan dan Pengujian/Verifikasi Keuangan SKPD	Jumlah Dokumen Penatausahaan dan Pengujian/Verifikasi Keuangan SKPD		12 Dokumen	187.500.000	12 Dokumen	200.000.000	12 Dokumen	187.500.000	12 Dokumen	187.500.000	762.500.000	Dinas Ketahanan Pangan dan Perikanan Kabupaten Buleleng	Kabupaten Buleleng
		2	0	0	2	0	1	Koordinasi dan Pelaksanaan Akuntansi SKPD	Jumlah Dokumen Koordinasi dan Pelaksanaan Akuntansi SKPD		12 Dokumen	10.000.000	12 Dokumen	10.000.000	12 Dokumen	10.000.000	12 Dokumen	10.000.000	40.000.000	Dinas Ketahanan Pangan dan Perikanan Kabupaten Buleleng	Kabupaten Buleleng
		2	0	0	2	0	1	Koordinasi dan Penyusunan Laporan Keuangan Akhir Tahun SKPD	Jumlah Laporan Keuangan Akhir Tahun SKPD dan Laporan Hasil Koordinasi Penyusunan Laporan Keuangan Akhir Tahun SKPD		2 Laporan	7.500.000	2 Laporan	7.500.000	2 Laporan	7.500.000	2 Laporan	7.500.000	30.000.000	Dinas Ketahanan Pangan dan Perikanan Kabupaten Buleleng	Kabupaten Buleleng
		2	0	0	2	0	1	Koordinasi dan Penyusunan Laporan Keuangan Bulanan/Triwulan/Semesteran SKPD	Jumlah Laporan Keuangan Bulanan/Triwulan/Semesteran SKPD dan Laporan Koordinasi Penyusunan Laporan Keuangan Bulanan/Triwulan/Semesteran SKPD		12 Laporan	10.000.000	12 Laporan	10.000.000	12 Laporan	10.000.000	12 Laporan	10.000.000	40.000.000	Dinas Ketahanan Pangan dan Perikanan Kabupaten Buleleng	Kabupaten Buleleng
		2	0	0	2	0	1	Administrasi Barang Milik Daerah pada Perangkat Daerah	Tersedianya Dokumen Administrasi Barang Milik Daerah pada Perangkat Daerah		3 Jenis	117.500.000	3 Jenis	117.500.000	3 Jenis	142.500.000	3 Jenis	142.500.000	520.000.000		
		2	0	0	2	0	1	Penyusunan Perencanaan Kebutuhan Barang Milik Daerah SKPD	Jumlah Rencana Kebutuhan Barang Milik Daerah SKPD		1 Dokumen	7.500.000	Dokumen	7.500.000	Dokumen	7.500.000	Dokumen	7.500.000	30.000.000	Dinas Ketahanan Pangan dan Perikanan Kabupaten Buleleng	Kabupaten Buleleng

			2	0	0	2.	0	Pembinaan, Pengawasan, dan Pengendalian Barang Milik Daerah pada SKPD	Jumlah Laporan Hasil Pembinaan, Pengawasan, dan Pengendalian Barang Milik Daerah pada SKPD		12	10.000.000	Laporan	10.000.000	Laporan	10.000.000	Laporan	10.000.000	Laporan	40.000.000	Dinas Ketahanan Pangan dan Perikanan Kabupaten Buleleng	Kabupaten Buleleng		
			2	0	0	2.	0	Penatausahaan Barang Milik Daerah pada SKPD	Jumlah Laporan Penatausahaan Barang Milik Daerah pada SKPD		12	100.000.000	Laporan	100.000.000	Laporan	125.000.000	Laporan	125.000.000	Laporan	450.000.000	Dinas Ketahanan Pangan dan Perikanan Kabupaten Buleleng	Kabupaten Buleleng		
			2	0	0	2.	05	Administrasi Kepegawaian Perangkat Daerah	Tersedianya Dokumen Administrasi Kepegawaian Perangkat Daerah		8	215.000.000	8 Jenis	215.000.000	8 Jenis	215.000.000	8 Jenis	215.000.000	24 Dokumen	860.000.000				
			2	0	0	2.	01	Peningkatan Sarana dan Prasarana Disiplin Pegawai	Jumlah Unit Peningkatan Sarana dan Prasarana Disiplin Pegawai		5	25.000.000	Unit	25.000.000	Unit	25.000.000	Unit	25.000.000	Unit	100.000.000	Dinas Ketahanan Pangan dan Perikanan Kabupaten Buleleng	Kabupaten Buleleng		
			2	0	0	2.	02	Pengadaan Pakaian Dinas beserta Atribut Kelengkapannya	Jumlah Paket Pakaian Dinas beserta Atribut Kelengkapannya		154	100.000.000	Paket	100.000.000	Paket	100.000.000	Paket	100.000.000	Paket	400.000.000	Dinas Ketahanan Pangan dan Perikanan Kabupaten Buleleng	Kabupaten Buleleng		
			2	0	0	2.	03	Pendataan dan Pengolahan Administrasi Kepegawaian	Jumlah Dokumen Pendataan dan Pengolahan Administrasi Kepegawaian		12	15.000.000	Dokumen	15.000.000	Dokumen	15.000.000	Dokumen	15.000.000	Dokumen	15.000.000	Dokumen	60.000.000	Dinas Ketahanan Pangan dan Perikanan Kabupaten Buleleng	Kabupaten Buleleng
			2	0	0	2.	04	Koordinasi dan Pelaksanaan Sistem Informasi Kepegawaian	Jumlah Dokumen Hasil Koordinasi dan Pelaksanaan Sistem Informasi Kepegawaian		12	15.000.000	Dokumen	15.000.000	Dokumen	15.000.000	Dokumen	15.000.000	Dokumen	15.000.000	Dokumen	60.000.000	Dinas Ketahanan Pangan dan Perikanan Kabupaten Buleleng	Kabupaten Buleleng
			2	0	0	2.	05	Monitoring, Evaluasi, dan Penilaian Kinerja Pegawai	Jumlah Dokumen Monitoring, Evaluasi, dan Penilaian Kinerja Pegawai		12	15.000.000	Dokumen	15.000.000	Dokumen	15.000.000	Dokumen	15.000.000	Dokumen	15.000.000	Dokumen	60.000.000	Dinas Ketahanan Pangan dan Perikanan Kabupaten Buleleng	Kabupaten Buleleng

		2	0	0	2.	0	Pendidikan dan Pelatihan Pegawai Berdasarkan Tugas dan Fungsi	Jumlah Pegawai Berdasarkan Tugas dan Fungsi yang Mengikuti Pendidikan dan Pelatihan		2 Orang	15.000.000	Orang	15.000.000	Orang	15.000.000	Orang	15.000.000	Orang	60.000.000	Dinas Ketahanan Pangan dan Perikanan Kabupaten Buleleng	Kabupaten Buleleng
		2	0	0	2.	1	Sosialisasi Peraturan Perundang-Undangan	Jumlah Orang yang Mengikuti Sosialisasi Peraturan Perundang-Undangan		2 Orang	15.000.000	Orang	15.000.000	Orang	15.000.000	Orang	15.000.000	Orang	60.000.000	Dinas Ketahanan Pangan dan Perikanan Kabupaten Buleleng	Kabupaten Buleleng
		2	0	0	2.	1	Bimbingan Teknis Implementasi Peraturan Perundang-Undangan	Jumlah Orang yang Mengikuti Bimbingan Teknis Implementasi Peraturan Perundang-Undangan		2 Orang	15.000.000	Orang	15.000.000	Orang	15.000.000	Orang	15.000.000	Orang	60.000.000	Dinas Ketahanan Pangan dan Perikanan Kabupaten Buleleng	Kabupaten Buleleng
		2	0	0	2.		Administrasi Umum Perangkat Daerah	Terlaksananya Administrasi Umum Perangkat Daerah		9 Jenis	362.500.000	9 Jenis	387.500.000	9 Jenis	437.500.000	9 Jenis	437.500.000	36 Jenis	1.625.000.000		
		2	0	0	2.	0	Penyediaan Komponen Instalasi Listrik/Penerangan Bangunan Kantor	Jumlah Paket Komponen Instalasi Listrik/Penerangan Bangunan Kantor yang Disediakan		8 Paket	7.500.000	Paket	7.500.000	Paket	7.500.000	Paket	7.500.000	Paket	30.000.000	Dinas Ketahanan Pangan dan Perikanan Kabupaten Buleleng	Kabupaten Buleleng
		2	0	0	2.	0	Penyediaan Peralatan dan Perlengkapan Kantor	Jumlah Paket Peralatan dan Perlengkapan Kantor yang Disediakan		5 Paket	50.000.000	Paket	50.000.000	Paket	50.000.000	Paket	50.000.000	Paket	200.000.000	Dinas Ketahanan Pangan dan Perikanan Kabupaten Buleleng	Kabupaten Buleleng
		2	0	0	2.	0	Penyediaan Bahan Logistik Kantor	Jumlah Paket Bahan Logistik Kantor yang Disediakan		12 Paket	100.000.000	Paket	100.000.000	Paket	125.000.000	Paket	125.000.000	Paket	450.000.000	Dinas Ketahanan Pangan dan Perikanan Kabupaten Buleleng	Kabupaten Buleleng
		2	0	0	2.	0	Penyediaan Barang Cetak dan Penggandaan	Jumlah Paket Barang Cetak dan Penggandaan yang Disediakan		7 Paket	17.500.000	Paket	17.500.000	Paket	17.500.000	Paket	17.500.000	Paket	70.000.000	Dinas Ketahanan Pangan dan Perikanan Kabupaten Buleleng	Kabupaten Buleleng
		2	0	0	2.	0	Penyediaan Bahan Bacaan dan Peraturan Perundang-undangan	Jumlah Dokumen Bahan Bacaan dan Peraturan Perundang-undangan yang Disediakan		4 Dokumen	7.500.000	Dokumen	7.500.000	Dokumen	7.500.000	Dokumen	7.500.000	Dokumen	30.000.000	Dinas Ketahanan Pangan dan Perikanan Kabupaten Buleleng	Kabupaten Buleleng

		2	0	0	2	0	Fasilitas Kunjungan Tamu	Jumlah Laporan Fasilitas Kunjungan Tamu		12 Laporan	10.000.000	Laporan	10.000.000	Laporan	35.000.000	Laporan	35.000.000	Laporan	90.000.000	Dinas Ketahanan Pangan dan Perikanan Kabupaten Buleleng	Kabupaten Buleleng
		2	0	0	2	0	Penyelenggaraan Rapat Koordinasi dan Konsultasi SKPD	Jumlah Laporan Penyelenggaraan Rapat Koordinasi dan Konsultasi SKPD		50 Laporan	150.000.000	Laporan	175.000.000	Laporan	175.000.000	Laporan	175.000.000	Laporan	675.000.000	Dinas Ketahanan Pangan dan Perikanan Kabupaten Buleleng	Kabupaten Buleleng
		2	0	0	2	1	Penatausahaan Arsip Dinamis pada SKPD	Jumlah Dokumen Penatausahaan Arsip Dinamis pada SKPD		1 Dokumen	10.000.000	Dokumen	10.000.000	Dokumen	10.000.000	Dokumen	10.000.000	Dokumen	40.000.000	Dinas Ketahanan Pangan dan Perikanan Kabupaten Buleleng	Kabupaten Buleleng
		2	0	0	2	1	Dukungan Pelaksanaan Sistem Pemerintahan Berbasis Elektronik pada SKPD	Jumlah Dokumen Dukungan Pelaksanaan Sistem Pemerintahan Berbasis Elektronik pada SKPD		1 Dokumen	10.000.000	Dokumen	10.000.000	Dokumen	10.000.000	Dokumen	10.000.000	Dokumen	40.000.000	Dinas Ketahanan Pangan dan Perikanan Kabupaten Buleleng	Kabupaten Buleleng
		2	0	0	2		Pengadaan Barang Milik Daerah Penunjang Urusan Pemerintah Daerah	Terlaksananya Pengadaan Barang Milik Daerah pada Perangkat Daerah		6 Jenis	375.000.000	6 Jenis	375.000.000	6 Jenis	375.000.000	6 Jenis	375.000.000	24 Jenis	1.500.000.000		
		2	0	0	2	0	Pengadaan Kendaraan Perorangan Dinas atau Kendaraan Dinas Jabatan	Jumlah Unit Kendaraan Perorangan Dinas atau Kendaraan Dinas Jabatan yang Disediakan		1 Unit	50.000.000	Unit	50.000.000	Unit	50.000.000	Unit	50.000.000	Unit	200.000.000	Dinas Ketahanan Pangan dan Perikanan Kabupaten Buleleng	Kabupaten Buleleng
		2	0	0	2	0	Pengadaan Kendaraan Dinas Operasional atau Lapangan	Jumlah Unit Kendaraan Dinas Operasional atau Lapangan yang Disediakan		9 Unit	100.000.000	Unit	100.000.000	Unit	100.000.000	Unit	100.000.000	Unit	400.000.000	Dinas Ketahanan Pangan dan Perikanan Kabupaten Buleleng	Kabupaten Buleleng
		2	0	0	2	0	Pengadaan Peralatan dan Mesin Lainnya	Jumlah Unit Peralatan dan Mesin Lainnya yang Disediakan		6 Unit	50.000.000	Unit	50.000.000	Unit	50.000.000	Unit	50.000.000	Unit	200.000.000	Dinas Ketahanan Pangan dan Perikanan Kabupaten Buleleng	Kabupaten Buleleng

		2	0	0	2.	0	Pengadaan Gedung Kantor atau Bangunan Lainnya	Jumlah Unit Gedung Kantor atau Bangunan Lainnya yang Disediakan		1 Unit	75.000.000	Unit	75.000.000	Unit	75.000.000	Unit	75.000.000	Unit	300.000.000	Dinas Ketahanan Pangan dan Perikanan Kabupaten Buleleng	Kabupaten Buleleng
		2	0	0	2.	1	Pengadaan Sarana dan Prasarana Gedung Kantor atau Bangunan Lainnya	Jumlah Unit Sarana dan Prasarana Gedung Kantor atau Bangunan Lainnya yang Disediakan		35 Unit	50.000.000	Unit	50.000.000	Unit	50.000.000	Unit	50.000.000	Unit	200.000.000	Dinas Ketahanan Pangan dan Perikanan Kabupaten Buleleng	Kabupaten Buleleng
		2	0	0	2.	1	Pengadaan Sarana dan Prasarana Pendukung Gedung Kantor atau Bangunan Lainnya	Jumlah Unit Sarana dan Prasarana Pendukung Gedung Kantor atau Bangunan Lainnya yang Disediakan		10 Unit	50.000.000	Unit	50.000.000	Unit	50.000.000	Unit	50.000.000	Unit	200.000.000	Dinas Ketahanan Pangan dan Perikanan Kabupaten Buleleng	Kabupaten Buleleng
		2	0	0	2.		Penyediaan Jasa Penunjang Urusan Pemerintahan Daerah	Tersedianya Jasa Penunjang Urusan Pemerintahan pada Perangkat Daerah		4 Jenis	650.000.000	4 Jenis	687.500.000	4 Jenis	650.000.000	4 Jenis	650.000.000	16 Jenis	2.637.500.000		
		2	0	0	2.	0	Penyediaan Jasa Surat Menyurat	Jumlah Laporan Penyediaan Jasa Surat Menyurat		12 Laporan	175.000.000	Laporan	175.000.000	Laporan	175.000.000	Laporan	175.000.000	Laporan	700.000.000	Dinas Ketahanan Pangan dan Perikanan Kabupaten Buleleng	Kabupaten Buleleng
		2	0	0	2.	0	Penyediaan Jasa Komunikasi, Sumber Daya Air dan Listrik	Jumlah Laporan Penyediaan Jasa Komunikasi, Sumber Daya Air dan Listrik yang Disediakan		12 Laporan	175.000.000	Laporan	175.000.000	Laporan	175.000.000	Laporan	175.000.000	Laporan	700.000.000	Dinas Ketahanan Pangan dan Perikanan Kabupaten Buleleng	Kabupaten Buleleng
		2	0	0	2.	0	Penyediaan Jasa Peralatan dan Perlengkapan Kantor	Jumlah Laporan Penyediaan Jasa Peralatan dan Perlengkapan Kantor yang Disediakan		12 Laporan	150.000.000	Laporan	150.000.000	Laporan	150.000.000	Laporan	150.000.000	Laporan	600.000.000	Dinas Ketahanan Pangan dan Perikanan Kabupaten Buleleng	Kabupaten Buleleng
		2	0	0	2.	0	Tersedianya Jasa Pelayanan Umum Kantor	Jumlah Laporan Penyediaan Jasa Pelayanan Umum Kantor yang Disediakan		12 Laporan	150.000.000	Laporan	187.500.000	Laporan	150.000.000	Laporan	150.000.000	Laporan	637.500.000	Dinas Ketahanan Pangan dan Perikanan Kabupaten Buleleng	Kabupaten Buleleng
		2	0	0	2.		Pemeliharaan Barang Milik Daerah Penunjang	Terlaksananya Pemeliharaan Barang Milik Daerah pada		6 Jenis	330.000.000	6 Jenis	355.000.000	6 Jenis	330.000.000	6 Jenis	330.000.000	24 Jenis	1.345.000.000		

							Urusan Pemerintahan Daerah	Perangkat Daerah													
		2	0	0	2.	0	Penyediaan Jasa Pemeliharaan, Biaya Pemeliharaan, dan Pajak Kendaraan Perorangan Dinas atau Kendaraan Dinas Jabatan	Jumlah Kendaraan Perorangan Dinas atau Kendaraan Dinas Jabatan yang Dipelihara dan dibayarkan Pajaknya		1	50.000.000	Unit	50.000.000	Unit	50.000.000	Unit	50.000.000	Unit	200.000.000	Dinas Ketahanan Pangan dan Perikanan Kabupaten Buleleng	Kabupaten Buleleng
		2	0	0	2.	0	Penyediaan Jasa Pemeliharaan, Biaya Pemeliharaan, Pajak dan Perizinan Kendaraan Dinas Operasional atau Lapangan	Jumlah Kendaraan Dinas Operasional atau Lapangan yang Dipelihara dan dibayarkan Pajak dan Perizinannya		92	150.000.000	Unit	175.000.000	Unit	150.000.000	Unit	150.000.000	Unit	625.000.000	Dinas Ketahanan Pangan dan Perikanan Kabupaten Buleleng	Kabupaten Buleleng
		2	0	0	2.	0	Pemeliharaan Peralatan dan Mesin Lainnya	Jumlah Peralatan dan Mesin Lainnya yang Dipelihara		12	30.000.000	Unit	30.000.000	Unit	30.000.000	Unit	30.000.000	Unit	120.000.000	Dinas Ketahanan Pangan dan Perikanan Kabupaten Buleleng	Kabupaten Buleleng
		2	0	0	2.	0	Pemeliharaan/Rehabilitasi Gedung Kantor dan Bangunan Lainnya	Jumlah Gedung Kantor dan Bangunan Lainnya yang Dipelihara/Direhabilitasi		12	50.000.000	Unit	50.000.000	Unit	50.000.000	Unit	50.000.000	Unit	200.000.000	Dinas Ketahanan Pangan dan Perikanan Kabupaten Buleleng	Kabupaten Buleleng
		2	0	0	2.	1	Pemeliharaan/Rehabilitasi Sarana dan Prasarana Gedung Kantor atau Bangunan Lainnya	Jumlah Sarana dan Prasarana Gedung Kantor atau Bangunan Lainnya yang Dipelihara/Direhabilitasi		31	25.000.000	Unit	25.000.000	Unit	25.000.000	Unit	25.000.000	Unit	100.000.000	Dinas Ketahanan Pangan dan Perikanan Kabupaten Buleleng	Kabupaten Buleleng
		2	0	0	2.	1	Pemeliharaan/Rehabilitasi Sarana dan Prasarana Pendukung Gedung Kantor atau Bangunan Lainnya	Jumlah Sarana dan Prasarana Pendukung Gedung Kantor atau Bangunan Lainnya yang Dipelihara/Direhabilitasi		25	25.000.000	Unit	25.000.000	Unit	25.000.000	Unit	25.000.000	Unit	100.000.000	Dinas Ketahanan Pangan dan Perikanan Kabupaten Buleleng	Kabupaten Buleleng

Kinerja Utama atau Tujuan / Sasaran Strategis / Hasil (outcome)			Sasaran/Capaian Program		Target/Satuan	Target/Satuan					Target/Satuan	Strategi	Kebijakan	Program		Pagu indikatif Program (Rp)					Kegiatan		Pagu indikatif Kegiatan (Rp)					Ket
Uraian	Indikator Kinerja	Target / Satuan	Uraian	Indikator Kinerja	Kondisi Awal	2018	2019	2020	2021	2022	Kondisi Akhir			Uraian	Indikator Kinerja	2018	2019	2020	2021	2022	Uraian	Indikator Kinerja Keluaran	2018	2019	2020	2021	2022	
1	2	3	4	5	6	7	8	9	10	11	12	13	14	15	16	17	18	19	20	21	22	23	24	25	26	27	28	29
Terjaganya ketersediaan pangan yang cukup, baik jumlah maupun mutunya, aman, merata dan terjangkau yang berbasis sumberdaya lokal secara berkelanjutan	Skor Pola Pangan Harapan (PPH) ketersediaan	130 kg/kapita/th	Terjaganya ketersediaan pangan yang cukup, baik jumlah maupun mutunya, aman, merata dan terjangkau yang berbasis sumberdaya lokal secara berkelanjutan	Jumlah Ketersediaan Pangan beras	114 kg/kapita/tahun	122 kg/kapita/th	124 kg/kapita/th	126 kg/kapita/th	128 kg/kapita/th	130 kg/kapita/th	130 kg/kapita/th	Meningkatkan ketersediaan pangan melalui koordinasi sinergi lintas sector dalam penyediaan pangan	Pemantauan ketersediaan pangan baik hewani maupun nabati dalam jumlah dan keragaman untuk mendukung konsumsi pangan sesuai kaidah kesehatan dan gizi seimbang	Program Peningkatan Ketersediaan dan Penanganan Rawan Pangan	Jumlah Ketersediaan Pangan beras	578.000.000	634.799.000	814.500.000	1.016.000.000	1.061.000.000	Pengembangan Desa Mandiri Pangan	Jumlah Desa mandiri pangan	87.600.000	114.399.000	229.500.000	350.000.000	395.000.000	
				Jumlah tingkat Ketersediaan energi	3,186 kkal/kapita/hari	3,186 kkal/kapita/hari	3,186 kkal/kapita/hari	3,197 kkal/kapita/hari	3,197 kkal/kapita/hari	3,197 kkal/kapita/hari	3,197 kkal/kapita/hari									Penyusunan Neraca Bahan Makanan	Jumlah dokumen laporan ketersediaan pangan yang disusun dan disampaikan tepat waktu	98.900.000	98.900.000	110.000.000	116.000.000	116.000.000		
				Jumlah tingkat Ketersediaan protein	75,82 gram/kapita/hari	75,82 gram/kapita/hari	75,82 gram/kapita/hari	75,85 gram/kapita/hari	75,85 gram/kapita/hari	75,85 gram/kapita/hari	75,85 gram/kapita/hari									Penyusunan data base potensi produk pangan	Jumlah dokumen data base potensi produk pangan lokal yang disusun dan disampaikan	72.500.000	72.500.000	85.000.000	100.000.000	100.000.000		

Meningkatnya Produksi Perikanan	Jumlah Produksi Perikanan Budidaya	3.542,58 Ton	Meningkatnya Produksi Perikanan Budidaya	Jumlah Produksi Perikanan Budidaya	3.439,4 Ton	3.460,04 Ton	3.480,67 Ton	3.501,31 Ton	3.251,95 Ton	3.542,58 Ton	Meningkatkan sarana prasarana perikanan dan kelautan serta pembinaan berkelanjutan	Peningkatan dan pengembangan sarana dan prasarana perikanan dan kelautan	Pengembangan Budidaya Perikanan	Jumlah Produksi Perikanan Budidaya	1.201.260.000	1.418.713.600	1.523.730.400	1.638.527.000	1.762.528.300	3.197 kkal/kapita/hari		63.360.000	75.000.000	78.000.000	85.000.000	95.000.000	
																				Pembinaan dan Pengembangan Pembenihan Ikan	Meningkatnya kapasitas SDM kelompok pembenihan ikan terkait CPIB (Cara Pembenihan Ikan Yang Baik)	63.360.000	75.000.000	78.000.000	85.000.000	95.000.000	
																				Pengembangan Sarana dan Prasarana Perikanan Budidaya		635.400.000	750.000.000	804.145.440	825.000.000	850.000.000	
																				Penanggulangan, pengendalian hama penyakit ikan dan lingkungan		22.900.000	40.000.000	55.000.000	75.000.000	90.000.000	
																				Pengembangan Bibit Unggul Ikan Air Tawar		340.920.000	378.713.600	406.584.960	440.000.000	485.000.000	

Meningkatnya konsumsi ikan Masyarakat	Tingkat Konsumsi Ikan Masyarakat	38,93 kg/kapita/th	Meningkatnya konsumsi ikan	Tingkat Konsumsi Ikan di Masyarakat	36,38 kg/or/th	36,89 kg/kapita/th	37,40 kg/kapita/th	37,91 kg/kapita/th	38,42 kg/kapita/th	38,93 kg/kapita/th	38,93 kg/kapita/th	Pemenuhan jumlah ikan yang dapat dikonsumsi oleh masyarakat	Pemenuhan pangan perikanan bagi masyarakat buleleng bertumpu pada produksi perikanan	Pengelolaan dan Pemasaran Produksi Perikanan	Tingkat Konsumsi Ikan Masyarakat	477.376.000	563.791.200	605.524.400	651.144.100	700.421.800	Kajian Pengelolaan dan Pemasaran Produksi Perikanan		173.936.000	193.791.200	198.524.400	210.000.000	220.000.000
																					Pemantapan Pemasaran Produksi Perikanan	111.160.000	150.000.000	165.000.000	174.944.100	187.601.800	
																						Pengembangan dan Penatausahaan Perikanan	79.520.000	95.000.000	104.500.000	114.950.000	124.950.000
Meningkatnya SDM Masyarakat Perikanan	Cakupan Bina Kelompok Perikanan	20 kelompok	Meningkatnya Bina Kelompok Perikanan	Cakupan Bina Kelompok Perikanan	-	20 kelompok	20 kelompok	20 kelompok	20 kelompok	20 kelompok	20 kelompok	Meningkatkan sistem penyuluhan dan pemberdayaan masyarakat perikanan	Peningkatan program penyuluhan dan program pemberdayaan masyarakat perikanan	Pemberdayaan Masyarakat Perikanan	Meningkatnya SDM Masyarakat Perikanan	467.769.000	552.445.100	593.338.500	638.040.100	686.326.100	Peningkatan Sumberdaya Masyarakat Perikanan		132.034.000	167.445.100	184.189.610	202.608.571	210.000.000
																						Evaluasi dan Supervisi Sumberdaya Masyarakat Perikanan	75.178.600	90.000.000	99.000.000	105.000.000	112.851.418,1
																						Pembinaan dan penumbuhan Kelompok Masyarakat Perikanan	88.040.000	95.000.000	100.148.890	110.000.000	121.000.000

																				Penyiapan Informasi Teknologi Perikanan dan Kemitraan	172.516,400	200.000,000	210.000,000	220.431,529	242.474,681,9	
Pengembangan Kawasan Perikanan	Pengembangan Sentra Perikanan	1 sentra	Pengembangan Kawasan Perikanan	Pengembangan Sentra Perikanan	-	1 sentra	1 sentra	1 sentra	1 sentra	1 sentra	1 sentra	Membuat dokumen dan mapping peta potensi perikanan serta pemanfaatannya	Mapping potensi perikanan dan pemanfaatannya	Pengembangan Kawasan Budidaya Perikanan	Pengembangan Kawasan Perikanan	71.431.000	84.361.500	90.606.100	97.432.300	104.805.900	Pengembangan dan Penataan Kawasan Perikanan Darat	71.431.000	84.361.500	90.606.100	97.432.300	104.805.900

BAB III

Capaian Rencana Aksi atas Perjanjian Kinerja Perubahan

Untuk merealisasikan tujuan dan sasaran Dinas Ketahanan Pangan dan Perikanan Kabupaten Buleleng dikembangkan cara pencapaian secara optimal. Cara pencapaian tujuan dan sasaran dalam aktivitas Rencana Strategis Dinas Ketahanan Pangan dan Perikanan Kabupaten Buleleng masing-masing dikembangkan kedalam kebijakan dan program. Sementara itu kegiatan-kegiatan yang akan dilaksanakan dalam upaya pencapaian sasaran dan tujuan dituangkan kedalam Rencana Kerja Induk, Rencana Kerja Perubahan, dan Anggaran Tahunan.

Dalam upaya pencapaian kinerja tahun 2023 dan penyusunan perencanaan anggaran indikatif yang disusun dalam perencanaan strategis Dinas Ketahanan Pangan dan Perikanan Kabupaten Buleleng tahun 2023, maka disusun Perjanjian Kinerja untuk Eselon II sampai dengan tingkat staf untuk menjamin bahwa pelaksanaan program dan kegiatan yang disusun benar-benar mendukung sasaran strategis dalam Indikator Kinerja Utama (IKU). Tabel Perjanjian Kinerja Eselon II pada Dinas Ketahanan Pangan dan Perikanan dan anggarannya sebagaimana terlihat pada tabel berikut:

Tabel 5 - Perjanjian Kinerja Perubahan Eselon II Dinas Ketahanan Pangan dan Perikanan Kabupaten Buleleng tahun 2023

NO	SASARAN STRATEGIS	INDIKATOR KINERJA	SATUAN	TARGET	ANGGARAN (Rp)
1	Terwujudnya ketersediaan, keanekaragaman dan keamanan pangan	Skor Pola Pangan Harapan (PPH) ketersediaan	skor	79	973.497.378,-
		Jumlah Dokumen Neraca Pangan	Dokumen	12	
2	Terwujudnya peningkatan produksi perikanan	Jumlah produksi perikanan	ton	20.792	3.504.932.191,-
3	Terwujudnya Pelayanan Publik Yang Berkualitas	Indeks Kepuasan Masyarakat	Nilai	85	9.295.224.138,-
4	Meningkatnya produktivitas perekonomian daerah	Pertumbuhan ekonomi daerah	%	3,3	

Sedangkan Capaian Rencana Aksi atas Perjanjian Kinerja bulan Oktober 2023 di atas serta capaiannya dapat dilihat pada Lampiran.


BAB IV PENUTUP

Dokumen Capaian Rencana Aksi atas Perjanjian Kinerja Perubahan Dinas Ketahanan Pangan dan Perikanan Kabupaten Buleleng bulan Oktober tahun 2023 ini merupakan komitmen Dinas Ketahanan Pangan dan Perikanan Kabupaten Buleleng dalam penyelenggaraan pemerintahan yang baik (*good governance*) serta sebagai upaya untuk penyelenggaraan pemerintahan yang bersih (*clean government*) sebagaimana diharapkan oleh semua pihak.

Dokumen Capaian Rencana Aksi atas Perjanjian Kinerja Perubahan Dinas Ketahanan Pangan dan Perikanan Kabupaten Buleleng bulan Oktober tahun 2023 ini diharapkan dapat dijadikan sebagai pedoman Perencanaan Kinerja Tahunan oleh masing-masing bidang dilingkungan Dinas Ketahanan Pangan dan Perikanan Kabupaten Buleleng dalam melaksanakan misi guna dapat mewujudkan visi Pemerintah Daerah.

Demikian kami sampaikan Dokumen Capaian Rencana Aksi atas Perjanjian Kinerja Perubahan Dinas Ketahanan Pangan dan Perikanan Kabupaten Buleleng bulan Oktober tahun 2023, kami berharap dokumen ini dapat memberikan informasi yang memadai mengenai capaian rencana aksi atas perjanjian kinerja.

Singaraja, 2 November 2023
Kepala Dinas Ketahanan Pangan dan Perikanan
Kabupaten Buleleng



Gede Putra Aryana, S.Sos, MAP
Pembina Tingkat I (IV/b)
NIP. 19700515 199303 1 010

**LAMPIRAN CAPAIAN RENCANA
AKSI ATAS PERJANJIAN
KINERJA
(CRAAPK)**

**CAPAIAN RENCANA AKSI ATAS PERJANJIAN KINERJA
BULAN OKTOBER 2023 DINAS KETAHANAN PANGAN DAN PERIKANAN
KABUPATEN BULELENG**

Tabel 6 - Capaian Rencana Aksi atas Perjanjian Kinerja bulan Oktober tahun 2023

NO	SASARAN STRATEGIS	INDIKATOR KINERJA	Satuan	Kinerja						Anggaran						
				Target Kinerja Tahunan	Bulanan	Target	Realisasi	%	Ket	Program	Target Anggaran Tahunan	Bulanan	Target	Realisasi	%	Ket
1	2	3	4	5	6	7	8	9	10	11	12	13	14	15	16	17
	ESELON II															
	A. Kepala Dinas															
1.	Terwujudnya ketersediaan, keanekaragaman dan keamanan pangan	Skor Pola Pangan Harapan (PPH) ketersediaan	skor	79	Januari					Program Peningkatan Diversifikasi dan Ketahanan Pangan Masyarakat	836,987,825	Januari	0	150,000		
												Februari	116,850,224	64,170,532	54.92%	Pelaksanaan kegiatan optimal dilaksanakan di bulan Pebruari sesuai ROK, Ketersediaan Angkas dan Sumber Dana
												Maret	36,834,949	38,321,992	104.04%	Pelaksanaan kegiatan optimal dilaksanakan di bulan Pebruari sesuai ROK, Ketersediaan Angkas dan Sumber Dana
												April	278,185,676	91,755,560	32.98%	SPJ Masih dalam Proses
					Pebruari							Mei	43,792,695	95,566,926	218.23%	Pelaksanaan kegiatan optimal dilaksanakan di bulan Mei sesuai ROK, Ketersediaan Angkas dan Sumber Dana
												Juni	32,405,761	15,521,300	47.90%	Pelaksanaan kegiatan optimal dilaksanakan di bulan Juni sesuai ROK, Ketersediaan Angkas dan Sumber Dana

NO	SASARAN STRATEGIS	INDIKATOR KINERJA	Satuan	Kinerja						Anggaran						
				Target Kinerja Tahunan	Bulanan	Target	Realisasi	%	Ket	Program	Target Anggaran Tahunan	Bulanan	Target	Realisasi	%	Ket
					Maret							Juli	107,531,829	181,869,354	169.13%	Pelaksanaan kegiatan optimal dilaksanakan di bulan Juli sesuai ROK, Ketersediaan Angkas dan Sumber Dana
												Agustus	41,193,295	46,763,004	113.52%	Pelaksanaan kegiatan optimal dilaksanakan di bulan Agustus sesuai ROK, Ketersediaan Angkas dan Sumber Dana
					April							September	33,620,365	46,055,204	136.99%	Pelaksanaan kegiatan optimal dilaksanakan karena adanya ketersediaan sumberdana dan anggaran kas
												Oktober	77,018,808	39,256,004	50.97%	Adanya penyesuaian pagu anggaran perubahan 2023
												November	34,777,143			
												Desember	34,777,080			
					Mei					Program Penanganan Kerawanan Pangan	67,246,060	Januari	-			
												Februari	12,893,214	9,122,912	70.76%	Pelaksanaan kegiatan optimal dilaksanakan di bulan Pebruari sesuai ROK, Ketersediaan Angkas dan Sumber Dana
												Maret	4,138,357	375,000	9.06%	SPJ Masih dalam Proses
					Juni							April	8,789,357	11,484,112	130.66%	Pelaksanaan kegiatan optimal dilaksanakan di bulan April sesuai ROK, Ketersediaan Angkas dan Sumber Dana

NO	SASARAN STRATEGIS	INDIKATOR KINERJA	Satuan	Kinerja						Anggaran						
				Target Kinerja Tahunan	Bulanan	Target	Realisasi	%	Ket	Program	Target Anggaran Tahunan	Bulanan	Target	Realisasi	%	Ket
												Mei	4,138,357	5,030,956	121.57%	Pelaksanaan kegiatan optimal dilaksanakan di bulan Mei sesuai ROK, Ketersediaan Angkas dan Sumber Dana
												Juni	4,138,357	1,204,700	29.11%	Pelaksanaan kegiatan optimal dilaksanakan di bulan Juni sesuai ROK, Ketersediaan Angkas dan Sumber Dana
					Juli							Juli	9,133,923	6,957,006	76.17%	Pelaksanaan kegiatan optimal dilaksanakan di bulan Juli sesuai ROK, Ketersediaan Angkas dan Sumber Dana
												Agustus	4,138,357	5,138,856	124.18%	Pelaksanaan kegiatan optimal dilaksanakan di bulan Agustus sesuai ROK, Ketersediaan Angkas dan Sumber Dana
					Agustus							September	4,138,357	4,492,356	108.55%	Pelaksanaan kegiatan optimal dilaksanakan karena adanya ketersediaan sumberdana dan anggaran kas
												Oktober	7,461,069	4,138,356	55%	Adanya penyesuaian pagu anggaran perubahan 2023
												November	4,138,357			
												Desember	4,138,355			
										Program	69,263,493	Januari	-			

NO	SASARAN STRATEGIS	INDIKATOR KINERJA	Satuan	Kinerja						Anggaran						
				Target Kinerja Tahunan	Bulanan	Target	Realisasi	%	Ket	Program	Target Anggaran Tahunan	Bulanan	Target	Realisasi	%	Ket
					September						Pengawasan Keamanan Pangan	Februari	12,176,594	9,202,842	75.58%	Pelaksanaan kegiatan optimal dilaksanakan di bulan Pebruari sesuai ROK, Ketersediaan Angkas dan Sumber Dana
												Maret	4,238,897	5,907,696	139.37%	Pelaksanaan kegiatan optimal dilaksanakan di bulan Maret sesuai ROK, Ketersediaan Angkas dan Sumber Dana
					Oktober							April	16,978,597	4,504,896	26.53%	SPJ Masih dalam Proses
												Mei	4,238,897	16,064,596	378.98%	Pelaksanaan kegiatan optimal dilaksanakan di bulan Mei sesuai ROK, Ketersediaan Angkas dan Sumber Dana
												Juni	4,238,897	274,000	6.46%	Pelaksanaan kegiatan optimal dilaksanakan di bulan Juni sesuai ROK, Ketersediaan Angkas dan Sumber Dana
					November							Juli	13,291,807	4,732,896	35.61%	Pelaksanaan kegiatan optimal dilaksanakan di bulan Juli sesuai ROK, Ketersediaan Angkas dan Sumber Dana
												Agustus	4,238,897	2,119,448	50.00%	Pelaksanaan kegiatan optimal dilaksanakan di bulan Agustus sesuai ROK, Ketersediaan Angkas dan Sumber Dana
												September	4,238,895	3,395,898	80.11%	Pelaksanaan kegiatan optimal dilaksanakan karena adanya ketersediaan sumberdana dan anggaran kas

NO	SASARAN STRATEGIS	INDIKATOR KINERJA	Satuan	Kinerja						Anggaran						
				Target Kinerja Tahunan	Bulanan	Target	Realisasi	%	Ket	Program	Target Anggaran Tahunan	Bulanan	Target	Realisasi	%	Ket
					Desember	79						Oktober	5,622,012	2,119,448	37.70%	Adanya penyesuaian pagu anggaran perubahan 2023
												November	-			
												Desember	-			
		Jumlah Dokumen Neraca Pangan	Dokumen	12	Januari	1	1	100%								
					Februari	1	1	100%								
					Maret	1	1	100%								
					April	1	1	100%								
					Mei	1	1	100%								
					Juni	1	1	100%								
					Juli	1	1	100%								
					Agustus	1	1	100%								
					September	1	1	100%								
					Oktober	1	1	100%								
					November	1		0%								
					Desember	1		0%								
	JUMLAH													715,695,850		
2.	Terwujudnya peningkatan produksi perikanan	Jumlah Produksi Perikanan	Ton	20,792	Januari	1460	1564.59	107.16%		Program Pengelolaan Perikanan Tangkap	1,540,420,000	Januari	-	300,000		
												Februari	37,199,868	28,396,410	76%	Pelaksanaan kegiatan optimal dilaksanakan di bulan Pebruari sesuai ROK, Ketersediaan Angkas dan Sumber Dana
												Maret	613,516,581	17,537,205	3%	SPJ Masih dalam Proses
												April	159,127,951	3,076,350	2%	SPJ Masih dalam Proses
												Mei	13,359,009	33,263,010	249%	Pelaksanaan kegiatan optimal dilaksanakan di bulan Mei sesuai ROK, Ketersediaan Angkas dan Sumber Dana

NO	SASARAN STRATEGIS	INDIKATOR KINERJA	Satuan	Kinerja						Anggaran						
				Target Kinerja Tahunan	Bulanan	Target	Realisasi	%	Ket	Program	Target Anggaran Tahunan	Bulanan	Target	Realisasi	%	Ket
					Februari	1485	1650.79	111.16%				Juni	14,304,015	424,800	3%	Pelaksanaan kegiatan optimal dilaksanakan di bulan Juni sesuai ROK, Ketersediaan Angkas dan Sumber Dana
												Juli	230,975,067	883,395,505	382%	Pelaksanaan kegiatan optimal dilaksanakan di bulan Juli sesuai ROK, Ketersediaan Angkas dan Sumber Dana
												Agustus	13,359,009	15,109,005	113%	Pelaksanaan kegiatan optimal dilaksanakan di bulan Agustus sesuai ROK, Ketersediaan Angkas dan Sumber Dana
												September	13,359,009	17,180,005	129%	Pelaksanaan kegiatan optimal dilaksanakan karena adanya ketersediaan sumberdana dan anggaran kas
					Maret	1695	1842.22	108.69%				Oktober	418,501,501	13,359,005	3%	Adanya penyesuaian pagu anggaran perubahan 2023
												November	13,359,010		0%	
												Desember	13,358,980		0%	
										Program Pengelolaan Perikanan Budidaya	1,850,345,067	Januari	-			
												Februari	209,931,406	177,754,880	85%	Pelaksanaan kegiatan optimal dilaksanakan di bulan Pebruari sesuai ROK, Ketersediaan Angkas dan Sumber Dana

NO	SASARAN STRATEGIS	INDIKATOR KINERJA	Satuan	Kinerja						Anggaran						
				Target Kinerja Tahunan	Bulanan	Target	Realisasi	%	Ket	Program	Target Anggaran Tahunan	Bulanan	Target	Realisasi	%	Ket
					April	1740	1899.43	109.16%				Maret	46,547,103	52,510,492	113%	Pelaksanaan kegiatan optimal dilaksanakan di bulan Maret sesuai ROK, Ketersediaan Angkas dan Sumber Dana
												April	159,985,025	83,937,734	52%	Pelaksanaan kegiatan optimal dilaksanakan di bulan April sesuai ROK, Ketersediaan Angkas dan Sumber Dana
												Mei	46,547,103	74,985,323	161%	Pelaksanaan kegiatan optimal dilaksanakan di bulan Mei sesuai ROK, Ketersediaan Angkas dan Sumber Dana
												Juni	48,101,103	3,005,850	6%	Pelaksanaan kegiatan optimal dilaksanakan di bulan Juni sesuai ROK, Ketersediaan Angkas dan Sumber Dana
					Mei	1695	1852.39	109.29%				Juli	235,812,448	176,660,812	75%	Pelaksanaan kegiatan optimal dilaksanakan di bulan Juli sesuai ROK, Ketersediaan Angkas dan Sumber Dana
												Agustus	46,547,103	61,074,574	131%	Pelaksanaan kegiatan optimal dilaksanakan di bulan Agustus sesuai ROK, Ketersediaan Angkas dan Sumber Dana
												September	46,547,103	86,090,217	185%	Pelaksanaan kegiatan optimal dilaksanakan karena adanya ketersediaan sumberdana dan anggaran kas


NO	SASARAN STRATEGIS	INDIKATOR KINERJA	Satuan	Kinerja					Anggaran							
				Target Kinerja Tahunan	Bulanan	Target	Realisasi	%	Ket	Program	Target Anggaran Tahunan	Bulanan	Target	Realisasi	%	Ket
					Juni	1925	2076.70	107.88%				Oktober	934,204,295	43,112,516	5%	Adanya penyesuaian pagu anggaran perubahan 2023
												November	39,971,460			
												Desember	36,150,918			
										Program Pengolahan dan Pemasaran Hasil Perikanan	52,478,754	Januari	-			
					Juli	1925	2099.77	109.08%				Februari	7,882,458	4,807,456	61%	Pelaksanaan kegiatan optimal dilaksanakan di bulan Pebruari sesuai ROK, Ketersediaan Angkas dan Sumber Dana
												Maret	2,320,529	1,268,600	55%	SPJ Masih dalam Proses
												April	28,511,529	4,641,056	16%	SPJ Masih dalam Proses
												Mei	2,320,529	29,326,528	1264%	Spj Baru Terealisasi di Bulan Mei
												Juni	2,320,529	228,100	10%	Spj Baru Terealisasi di Bulan Juni
					Agustus	1950	2105.71	107.99%				Juli	6,035,119	2,749,028	46%	Pelaksanaan kegiatan optimal dilaksanakan di bulan Juli sesuai ROK, Ketersediaan Angkas dan Sumber Dana
												Agustus	2,320,524	2,320,528	100%	Pelaksanaan kegiatan optimal dilaksanakan di bulan Agustus sesuai ROK, Ketersediaan Angkas dan Sumber Dana
												September	-	334,800	#DIV/0!	Pelaksanaan kegiatan optimal dilaksanakan karena adanya ketersediaan sumberdana dan anggaran kas

NO	SASARAN STRATEGIS	INDIKATOR KINERJA	Satuan	Kinerja					Anggaran							
				Target Kinerja Tahunan	Bulanan	Target	Realisasi	%	Ket	Program	Target Anggaran Tahunan	Bulanan	Target	Realisasi	%	Ket
					September	1793	1951.45	108.84%				Oktober	767,537	-	0%	Adanya penyesuaian pagu anggaran perubahan 2023
												November	-			
												Desember	-			
										Program Pengawasan Sumber Daya Kelautan dan Perikanan	61,688,370	Januari	-			
					Oktober	1670	1825.19	109.29%				Februari	11,275,634	8,651,282	77%	Pelaksanaan kegiatan optimal dilaksanakan di bulan Pebruari sesuai ROK, Ketersediaan Angkas dan Sumber Dana
												Maret	4,037,817	1,813,250	45%	SPJ Masih dalam Proses
												April	8,546,317	8,299,882	97%	Pelaksanaan kegiatan optimal dilaksanakan di bulan April sesuai ROK, Ketersediaan Angkas dan Sumber Dana
												Mei	4,037,817	6,831,066	169%	Pelaksanaan kegiatan optimal dilaksanakan di bulan Mei sesuai ROK, Ketersediaan Angkas dan Sumber Dana

NO	SASARAN STRATEGIS	INDIKATOR KINERJA	Satuan	Kinerja						Anggaran						
				Target Kinerja Tahunan	Bulanan	Target	Realisasi	%	Ket	Program	Target Anggaran Tahunan	Bulanan	Target	Realisasi	%	Ket
					November	1690		0.00%				Juni	4,037,817	205,500	5%	Pelaksanaan kegiatan optimal dilaksanakan di bulan Juni sesuai ROK, Ketersediaan Angkas dan Sumber Dana
												Juli	7,734,335	5,661,266	73%	Pelaksanaan kegiatan optimal dilaksanakan di bulan Juli sesuai ROK, Ketersediaan Angkas dan Sumber Dana
												Agustus	4,037,817	4,850,316	120%	Pelaksanaan kegiatan optimal dilaksanakan di bulan Agustus sesuai ROK, Ketersediaan Angkas dan Sumber Dana
												September	4,037,817	4,261,016	106%	Pelaksanaan kegiatan optimal dilaksanakan karena adanya ketersediaan sumberdana dan anggaran kas
					Desember	1764		0.00%				Oktober	5,867,367	4,037,816	69%	Adanya penyesuaian pagu anggaran perubahan 2023
												November	4,037,817			
												Desember	4,037,815			
	JUMLAH													1,861,461,183		
3.	Terwujudnya	Indeks	Nilai	85	Januari					Program	9,295,224,138	Januari	-	-		

NO	SASARAN STRATEGIS	INDIKATOR KINERJA	Satuan	Kinerja						Anggaran							
				Target Kinerja Tahunan	Bulanan	Target	Realisasi	%	Ket	Program	Target Anggaran Tahunan	Bulanan	Target	Realisasi	%	Ket	
	Pelayanan Publik Yang Berkualitas	Kepuasan Masyarakat			Februari						Penunjang Urusan Pemerintahan Daerah Kabupaten / Kota		Februari	3,155,422,551	873,696,355	28%	Pelaksanaan kegiatan optimal dilaksanakan di bulan Pebruari sesuai ROK, Ketersediaan Angkas dan Sumber Dana
					Maret								Maret	356,200,003	678,256,122	190%	Pelaksanaan kegiatan optimal dilaksanakan di bulan Maret sesuai ROK, Ketersediaan Angkas dan Sumber Dana
					April								April	796,337,261	962,777,217	121%	Pelaksanaan kegiatan optimal dilaksanakan di bulan April sesuai ROK, Ketersediaan Angkas dan Sumber Dana
					Mei								Mei	684,350,003	708,740,254	104%	Pelaksanaan kegiatan optimal dilaksanakan di bulan Mei sesuai ROK, Ketersediaan Angkas dan Sumber Dana
					Juni								Juni	857,296,802	856,239,106	100%	Spj Baru Terealisasi di Bulan Juni
					Juli								Juli	1,203,027,529	788,098,945	66%	Pelaksanaan kegiatan optimal dilaksanakan di bulan Juli sesuai ROK, Ketersediaan Angkas dan Sumber Dana
					Agustus								Agustus	729,668,923	861,409,004	118%	Pelaksanaan kegiatan optimal dilaksanakan di bulan Agustus sesuai ROK, Ketersediaan Angkas dan Sumber Dana
					September								September	495,907,948	633,513,110	128%	Pelaksanaan kegiatan optimal dilaksanakan karena adanya ketersediaan sumberdana dan anggaran kas

NO	SASARAN STRATEGIS	INDIKATOR KINERJA	Satuan	Kinerja						Anggaran						
				Target Kinerja Tahunan	Bulanan	Target	Realisasi	%	Ket	Program	Target Anggaran Tahunan	Bulanan	Target	Realisasi	%	Ket
					Oktober							Oktober	779,208,636.00	617,921,685	79%	Adanya penyesuaian pagu anggaran perubahan 2023
					November	85						November	129,311,063			
					Desember							Desember	108,493,419			
4	Meningkatnya produktivitas perekonomian daerah	Pertumbuhan ekonomi daerah	%	3.3	Januari							Januari				
					Pebruari							Februari				
					Maret							Maret				
					April							April				
					Mei							Mei				
					Juni							Juni				
					Juli							Juli				
					Agustus							Agustus				
					September							September				
					Oktober							Oktober				
					Nopember							November				
					Desember	3.3						Desember				
	JUMLAH												13,773,653,707			6,980,651,798



Singaraja, 2 November 2023
Kepala Dinas Ketahanan Pangan dan Perikanan
Kabupaten Buleleng,

(I Gede Putra Aryana, S.Sos., MAP)
Pembina Tingkat I (IV/b)
NIP. 19700515 199303 1 010

NO	SASARAN KEGIATAN	INDIKATOR KINERJA	Satuan	Kinerja						Anggaran						
				Target Kinerja Tahunan	Bulanan	Target	Realisasi	%	Ket	Kegiatan	Target Anggaran Tahunan	Bulanan	Target	Realisasi	%	Ket
1	2	3	4	5	6	7	8	9	10	11	12	13	14	15	16	17
					Julai	1	1	100%				Oktober	28,698,702	15,338,836	53%	Adanya penyesuaian pagu anggaran perubahan 2023
					Agustus	1	1	100%				November	7,874,554			
					September	1	1	100%				Desember	7,874,543			
					Oktober	1	1	100%								
					November	1	0									
					Desember	1	0									
		Persentase layanan kepegawaian yang tepat waktu dan sesuai ketentuan	%	100	Januari	1	1	100%		Administrasi Kepegawaian Perangkat Daerah	-	Januari	-			
					Pebruari	1	1	100%				Februari	-			
					Maret	1	1	100%				Maret	-			
					April	1	1	100%				April	-			
					Mei	1	1	100%				Mei	-			
					Juni	1	1	100%				Juni	-			
					Juli	1	1	100%				Juli	79,881,150	-		
					Agustus	1	1	100%				Agustus	-			
					September	1	1	100%				September	-			
					Oktober	1	1	100%				Oktober	-		Karena adanya rasionalisasi anggaran	
					Nopember	1	0	0%				November	-			
					Desember	1	0	0%				Desember	-			
		Persentase layanan administrasi perkantoran yang tepat waktu dan sesuai ketentuan	%	100	Januari	1	1	100%		Administrasi Barang Milik Daerah pada Perangkat Daerah	127,166,904	Januari	-			
												Februari	22,141,860	10,597,240	48%	
												Maret	10,562,465	21,194,480	201%	Pelaksanaan kegiatan optimal dilaksanakan di bulan Maret sesuai ROK, Ketersediaan Angkas dan Sumber Dana
												April	10,562,465	10,597,240	100%	Pelaksanaan kegiatan optimal dilaksanakan di bulan April sesuai ROK, Ketersediaan Angkas dan Sumber Dana
												Mei	10,562,465	10,597,240	100%	SPJ Baru Terealisasi di Bulan Mei

NO	SASARAN KEGIATAN	INDIKATOR KINERJA	Satuan	Kinerja						Anggaran						
				Target Kinerja Tahunan	Bulanan	Target	Realisasi	%	Ket	Kegiatan	Target Anggaran Tahunan	Bulanan	Target	Realisasi	%	Ket
1	2	3	4	5	6	7	8	9	10	11	12	13	14	15	16	17
					Pebruari	1	1	100%				Juni	10,562,465	-	0%	SPJ Baru Terealisasi di Bulan Juni
												Juli	10,562,465	10,597,240	100%	SPJ Baru Terealisasi di Bulan Juli
												Agustus	10,562,465	10,597,240	100%	SPJ Baru Terealisasi di Bulan Agustus
												September	10,562,465	10,597,240	100%	Pelaksanaan kegiatan optimal dilaksanakan karena adanya ketersediaan sumberdana dan anggaran kas
												Oktober	10,979,789	10,597,240	97%	Adanya penyesuaian pagu anggaran perubahan 2023
					Maret	1	1	100%				November	10,054,000			
												Desember	10,054,000			
					April	1	1	100%		Pengadaan Barang Milik Daerah Penunjang Urusan Pemerintah Daerah	41,736,000	Januari	-	-		
												Februari	-	-		
												Maret	-	-		
												April	-	-		
												Mei	-	-		
												Juni	-	-		
												Juli	41,736,000	-		
												Agustus	-	-		
					Mei	1	1	100%				September	-	28,450,000	68%	Pelaksanaan kegiatan optimal dilaksanakan dan ketersediaan anggaran kas pada bulan September
												Oktober	-	-	0%	Realisasi sudah selesai pada bulan September
												November	-	-		
												Desember	-	-		
										Pemeliharaan Barang	425,801,987	Januari	-	-		

NO	SASARAN KEGIATAN	INDIKATOR KINERJA	Satuan	Kinerja						Anggaran						
				Target Kinerja Tahunan	Bulanan	Target	Realisasi	%	Ket	Kegiatan	Target Anggaran Tahunan	Bulanan	Target	Realisasi	%	Ket
1	2	3	4	5	6	7	8	9	10	11	12	13	14	15	16	17
					Juni	1	1	100%		Milik Daerah Penunjang Urusan Pemerintahan Daerah		Pebruari	67,499,705	25,711,370	38%	Pelaksanaan kegiatan optimal dilaksanakan di bulan Pebruari sesuai ROK, Ketersediaan Angkas dan Sumber Dana
												Maret	22,733,570	31,697,283	139%	Pelaksanaan kegiatan optimal dilaksanakan di bulan Maret sesuai ROK, Ketersediaan Angkas dan Sumber Dana
												April	115,373,513	28,266,840	25%	SPJ Masih dalam Proses
												Mei	22,733,570	50,896,659	224%	SPJ Baru Terealisasi di Bulan Mei
												Juni	29,641,840	8,895,292	30%	SPJ Baru Terealisasi di Bulan Juni
					Juli	1	1	100%				Juli	40,355,417	37,667,501	93%	Pelaksanaan kegiatan optimal dilaksanakan di bulan Juli sesuai ROK, Ketersediaan Angkas dan Sumber Dana
												Agustus	22,733,570	98,389,546	433%	SPJ Baru Terealisasi di Bulan Agustus
												September	22,733,570	26,081,132	115%	Pelaksanaan kegiatan optimal karena adanya ketersediaan sumberdana dan anggaran kas
												Oktober	48,712,927	24,338,477	50%	Adanya penyesuaian pagu anggaran perubahan 2023
												November	20,933,965			
					Agustus	1	1	100%				Desember	12,350,340			
											Administrasi Umum	633,090,199	Januari	-		

NO	SASARAN KEGIATAN	INDIKATOR KINERJA	Satuan	Kinerja						Anggaran						
				Target Kinerja Tahunan	Bulanan	Target	Realisasi	%	Ket	Kegiatan	Target Anggaran Tahunan	Bulanan	Target	Realisasi	%	Ket
1	2	3	4	5	6	7	8	9	10	11	12	13	14	15	16	17
										Perangkat Daerah		Pebruari	59,160,645	39,707,536	67%	Pelaksanaan kegiatan optimal dilaksanakan di bulan Pebruari sesuai ROK, Ketersediaan Angkas dan Sumber Dana
												Maret	18,285,556	14,652,120	80%	SPJ Masih dalam Proses
												April	40,298,052	19,279,220	48%	Pelaksanaan kegiatan optimal dilaksanakan di bulan April sesuai ROK, Ketersediaan Angkas dan Sumber Dana
					September	1	1	100%				Mei	18,285,556	28,167,320	154%	SPJ Baru Terealisasi di Bulan Mei
												Juni	18,285,556	14,109,504	77%	SPJ Baru Terealisasi di Bulan Juni
												Juli	314,080,985	126,553,720	40%	SPJ Masih dalam Proses
												Agustus	18,285,556	166,977,770	913%	SPJ Baru Terealisasi di Bulan Agustus
												September	18,285,556	14,932,720	82%	Pelaksanaan kegiatan optimal dilaksanakan karena adanya ketersediaan sumberdana dan anggaran kas
					Oktober	1	1	100%				Oktober	104,161,785	30,188,656	29%	Adanya penyesuaian pagu anggaran perubahan 2023
												November	11,980,477			
												Desember	11,980,475			
										Penyediaan Jasa Penunjang Urusan Pemerintahan Daerah	942,037,588	Januari	-			
												Pebruari	172,138,770	133,387,342	77%	Pelaksanaan kegiatan optimal dilaksanakan di bulan Pebruari sesuai ROK, Ketersediaan Angkas dan Sumber Dana

NO	SASARAN KEGIATAN	INDIKATOR KINERJA	Satuan	Kinerja						Anggaran						
				Target Kinerja Tahunan	Bulanan	Target	Realisasi	%	Ket	Kegiatan	Target Anggaran Tahunan	Bulanan	Target	Realisasi	%	Ket
1	2	3	4	5	6	7	8	9	10	11	12	13	14	15	16	17
					November	1		0%				Maret	59,486,576	40,999,233	69%	Pelaksanaan kegiatan optimal dilaksanakan di bulan Maret sesuai ROK, Ketersediaan Angkas dan Sumber Dana
												April	105,445,844	64,891,467	62%	Pelaksanaan kegiatan optimal dilaksanakan di bulan April sesuai ROK, Ketersediaan Angkas dan Sumber Dana
												Mei	59,486,576	101,948,749	171%	SPJ Baru Terealisasi di Bulan Mei
												Juni	60,374,576	23,546,649	39%	SPJ Baru Terealisasi di Bulan Juni
												Juli	135,985,429	98,222,297	72%	Pelaksanaan kegiatan optimal dilaksanakan di bulan Juli sesuai ROK, Ketersediaan Angkas dan Sumber Dana
					Desember	1		0%				Agustus	60,028,243	73,366,317	122%	SPJ Baru Terealisasi di Bulan Agustus
												September	60,028,243	43,847,226	73%	Pelaksanaan kegiatan optimal dilaksanakan karena adanya ketersediaan sumberdana dan anggaran kas
												Oktober	122,293,969	46,965,201	38%	Adanya penyesuaian pagu anggaran perubahan 2023
												November	59,501,679			
												Desember	47,267,683			
		Persentase layanan administrasi keuangan yang tepat waktu dan sesuai ketentuan	%	100	Januari	1	1	100%		Administrasi Keuangan Perangkat Daerah	6,884,148,576	Januari	-	-		
					Februari	1	1	100%				Februari	2,784,360,972	628,223,329	23%	Pelaksanaan kegiatan optimal dilaksanakan di bulan Pebruari sesuai ROK, Ketersediaan Angkas dan Sumber Dana

NO	SASARAN KEGIATAN	INDIKATOR KINERJA	Satuan	Kinerja						Anggaran							
				Target Kinerja Tahunan	Bulanan	Target	Realisasi	%	Ket	Kegiatan	Target Anggaran Tahunan	Bulanan	Target	Realisasi	%	Ket	
1	2	3	4	5	6	7	8	9	10	11	12	13	14	15	16	17	
1	Pangan Berbasis Sumber Daya Lokal	pangan berbasis sumber daya lokal		12	Maret	1	1	100%		Toko atau Pangan Lainnya sesuai dengan Kebutuhan Daerah Kabupaten/Kota dalam Rangka Stabilisasi Pasokan dan Harga Pangan		Februari	26,699,020	23,010,680.00	86%	Pelaksanaan kegiatan optimal dilaksanakan di bulan Pebruari sesuai ROK, Ketersediaan Angkas dan Sumber Dana	
					April	1	1	100%				Maret	11,099,943	588,500.00	5%	SPJ Masih dalam Proses	
					Mei	1	1	100%				April	62,546,527	18,983,456.00	30%	Pelaksanaan kegiatan optimal dilaksanakan di bulan April sesuai ROK, Ketersediaan Angkas dan Sumber Dana	
					Juni	1	1	100%				Mei	11,099,943	20,524,614.00	185%	SPJ Baru Terealisasi di Bulan Mei	
					Juli	1	1	100%				Juni	9,099,943	(26,041,530.00)	-286%	SPJ Baru Terealisasi di Bulan Juni	
					Agustus	1	1	100%				Juli	42,225,887	81,761,722.00	194%	Pelaksanaan kegiatan optimal dilaksanakan di bulan Juli sesuai ROK, Ketersediaan Angkas dan Sumber Dana	
					September	1	1	100%				Agustus	9,099,943	9,892,992.00	109%	Pelaksanaan kegiatan optimal dilaksanakan di bulan Agustus sesuai ROK, Ketersediaan Angkas dan Sumber Dana	
					Oktober	1	1	100%				September	9,099,943	9,905,492.00	109%	Pelaksanaan kegiatan optimal dilaksanakan karena adanya ketersediaan sumberdana dan anggaran kas	
					November	1	0%					Oktober	8,982,647	34,676,090.00	386%	Adanya penyesuaian pagu anggaran perubahan 2023	
					Desember	1	0%					November	8 740 517				
2	Terwujudnya Analisis Ketersediaan dan Kebutuhan Komoditas Pangan	Jumlah dokumen neraca pangan	Dokumen	12	Januari	1	1	100%									
					Februari	1	1	100%									
					Maret	1	1	100%									
					April	1	1	100%									
					Mei	1	1	100%									
					Juni	1	1	100%									
					Juli	1	1	100%									
					Agustus	1	1	100%									
					September	1	1	100%									

NO	SASARAN KEGIATAN	INDIKATOR KINERJA	Satuan	Kinerja						Anggaran						
				Target Kinerja Tahunan	Bulanan	Target	Realisasi	%	Ket	Kegiatan	Target Anggaran Tahunan	Bulanan	Target	Realisasi	%	Ket
1	2	3	4	5	6	7	8	9	10	11	12	13	14	15	16	17
					Oktober	1	1	100%				November	0,740,515			
					November	1		0%				Desember	8,740,515			
					Desember	1		0%								
3	Terwujudnya Penanganan Desa Rentan Rawan Pangan	Jumlah dokumen pembinaan desa rentan rawan pangan	Dokumen	15	Januari	1	1	100%		Penanganan Kerawanan Pangan Kewenangan kabupaten/Kota	67,246,060	Januari	0			
					Februari	1	1	100%				Februari	128,842,214	9,122,912	7%	Pelaksanaan kegiatan optimal dilaksanakan di bulan Pebruari sesuai ROK, Ketersediaan Angkas dan Sumber Dana
					Maret	2	2	100%				Maret	4,138,357	375,000	9%	SPJ Masih Dalam Proses
					April	2	2	100%				April	8,789,357	11,484,112	131%	Pelaksanaan kegiatan optimal dilaksanakan di bulan April sesuai ROK, Ketersediaan Angkas dan Sumber Dana
					Mei	2	2	100%				Mei	4,138,357	5,030,956	122%	SPJ Baru Terealisasi di Bulan Mei
					Juni	1	1	100%				Juni	4,138,357	1,204,700	29%	SPJ Baru Terealisasi di Bulan Juni
					Juli	1	1	100%				Juli	9,133,923	6,957,006	76%	SPJ Baru Terealisasi di Bulan Juli
					Agustus	1	1	100%				Agustus	4,138,357	5,138,856	124%	SPJ Baru Terealisasi di Bulan Agustus
					September	1	1	100%				September	4,138,357	4,492,356	109%	Pelaksanaan kegiatan optimal dilaksanakan karena adanya ketersediaan sumberdana dan anggaran kas
					Oktober	1		0%				Oktober	7,461,069	4,138,356	55%	Adanya penyesuaian pagu anggaran perubahan 2023
					November	1		0%				November	4,138,357			
					Desember	1		0%				Desember	4,138,355			
					Januari	1	1	100%								
					Februari	1	1	100%								
					Maret	1	1	100%								
					April	3	3	100%								
					Mei	3	3	100%								
					Juni	3	3	100%								
					Juli	2	2	100%								
					Agustus	2	2	100%								
					September	2	2	100%								
					Oktober	2	2	100%								
					November	2		0%								
					Desember	2		0%								
	JUMLAH													221,246,270		

NO	SASARAN KEGIATAN	INDIKATOR KINERJA	Satuan	Kinerja						Anggaran								
				Target Kinerja Tahunan	Bulanan	Target	Realisasi	%	Ket	Kegiatan	Target Anggaran Tahunan	Bulanan	Target	Realisasi	%	Ket		
1	2	3	4	5	6	7	8	9	10	11	12	13	14	15	16	17		
C. Kepala Bidang Distribusi dan Cadangan Pangan																		
1	Terwujudnya ketersediaan sumber daya pangan	Jumlah dokumen ketersediaan pangan	Dokumen	12	Januari	1	1	100%		Penyediaan dan Penyaluran Pangan Pokok atau Pangan Lainnya sesuai dengan Kebutuhan Daerah Kabupaten/Kota dalam Rangka Stabilisasi Pasokan dan Harga Pangan	171,660,339	Januari	-	-				
					Pebruari	1	1	100%				Februari	32,532,206	13,118,848	40%			
					Maret	1	1	100%				Maret	11,211,353	19,196,244	171%	Pelaksanaan kegiatan optimal dilaksanakan di bulan Maret sesuai ROK, Ketersediaan Angkas dan Sumber Dana		
					April	1	1	100%				April	17,529,353	24,501,700	140%	Pelaksanaan kegiatan optimal dilaksanakan di bulan April sesuai ROK, Ketersediaan Angkas dan Sumber Dana		
					Mei	1	1	100%				Mei	13,118,853	15,462,448	118%	SPJ Baru Terealisasi di Bulan Mei		
					Juni	1	1	100%				Juni	13,118,853	1,726,000	13%	SPJ Baru Terealisasi di Bulan Juni		
					Juli	1	1	100%				Juli	16,398,589	14,305,498	87%	SPJ Baru Terealisasi di Bulan Juli		
					Agustus	1	1	100%				Agustus	13,118,853	14,091,798	107%	SPJ Baru Terealisasi di Bulan Agustus		
					September	1	1	100%				September	13,118,853	13,874,298	106%	Pelaksanaan kegiatan optimal dilaksanakan karena adanya ketersediaan sumberdana dan anggaran kas		
					Oktober	1	1	100%				Oktober	13,368,253	13,118,848	98%	Adanya penyesuaian pagu anggaran perubahan 2023		
					November	1		0%				November	13,118,853					
					Desember	1		0%				Desember	13,118,820					
2	Terwujudnya pemerataan	Jumlah data	Dokumen	36	Januari	3	3	100%		Pengelolaan dan Kesejahteraan	168,795,300	Januari	-	-				

NO	SASARAN KEGIATAN	INDIKATOR KINERJA	Satuan	Kinerja						Anggaran						
				Target Kinerja Tahunan	Bulanan	Target	Realisasi	%	Ket	Kegiatan	Target Anggaran Tahunan	Bulanan	Target	Realisasi	%	Ket
1	2	3	4	5	6	7	8	9	10	11	12	13	14	15	16	17
	pemerataan distribusi pangan masyarakat	akses pangan masyarakat			Pebruari	3	3	100%		Kesemuaan Cadangan Pangan Kabupaten/Kota		Februari	22,188,854	6,746,524	30%	Pelaksanaan kegiatan optimal dilaksanakan di bulan Pebruari sesuai ROK, Ketersediaan Angkas dan Sumber Dana
					Maret	3	3	100%				Maret	6,559,427	10,692,752	163%	Pelaksanaan kegiatan optimal dilaksanakan di bulan Maret sesuai ROK, Ketersediaan Angkas dan Sumber Dana
					April	3	3	100%				April	71,691,627	12,013,720	17%	SPJ Masih Dalam Proses
					Mei	3	3	100%				Mei	6,559,427	9,036,524	138%	Pelaksanaan kegiatan optimal dilaksanakan di bulan Mei sesuai ROK, Ketersediaan Angkas dan Sumber Dana
					Juni	3	3	100%				Juni	6,559,427	7,658,900	117%	SPJ Baru Terealisasi di Bulan Juni
					Juli	3	3	100%				Juli	17,350,424	64,591,374	372%	SPJ Baru Terealisasi di Bulan Juli
					Agustus	3	3	100%				Agustus	6,559,427	10,849,624	165%	SPJ Baru Terealisasi di Bulan Agustus
					September	3	3	100%				September	6,559,427	8,483,274	129%	Pelaksanaan kegiatan optimal dilaksanakan karena adanya ketersediaan sumberdana dan anggaran kas
					Oktober	3	3	100%				Oktober	11,648,427	6,559,424	56%	Adanya penyesuaian pagu anggaran perubahan 2023
					November	3		0%				November	6,559,427			
					Desember	3		0%				Desember	6,559,406			
	JUMLAH													266,027,798		
D.	Kepala Bidang Pengenekaragaman konsumsi dan keamanan pangan															
1	Terwujudnya	Jumlah Laporan	Laporan	12	Januari	1	1	100%		Pelaksanaan	69,263,493	Januari	-			

NO	SASARAN KEGIATAN	INDIKATOR KINERJA	Satuan	Kinerja						Anggaran						
				Target Kinerja Tahunan	Bulanan	Target	Realisasi	%	Ket	Kegiatan	Target Anggaran Tahunan	Bulanan	Target	Realisasi	%	Ket
1	2	3	4	5	6	7	8	9	10	11	12	13	14	15	16	17
	Keamanan dan Mutu Pangan	Pengawasan Keamanan dan Mutu Pangan			Februari	1	1	100%		Pengawasan Keamanan Pangan Segar Daerah Kabupaten/Kota		Februari	12,176,594	9,202,842	76%	Pelaksanaan kegiatan optimal dilaksanakan di bulan Pebruari sesuai ROK, Ketersediaan Angkas dan Sumber Dana
					Maret	1	1	100%				Maret	4,238,897	5,907,696	139%	Pelaksanaan kegiatan optimal dilaksanakan di bulan Maret sesuai ROK, Ketersediaan Angkas dan Sumber Dana
					April	1	1	100%				April	16,978,597	4,504,896	27%	SPJ Masih Dalam Proses
					Mei	1	1	100%				Mei	4,238,897	16,064,596	379%	SPJ Baru Terealisasi di Bulan Mei
					Juni	1	1	100%				Juni	4,238,897	274,000	6%	SPJ Baru Terealisasi di Bulan Juni
					Juli	1	1	100%				Juli	13,291,807	4,732,896	36%	SPJ Baru Terealisasi di Bulan Juli
					Agustus	1	1	100%				Agustus	4,238,897	2,119,448	50%	SPJ Baru Terealisasi di Bulan Agustus
					September	1	1	100%				September	4,238,895	3,395,898	80%	Pelaksanaan kegiatan optimal dilaksanakan karena adanya ketersediaan sumberdana dan anggaran kas
					Oktober	1	1	100%				Oktober	5,622,012	2,119,448	38%	Adanya penyesuaian pagu anggaran perubahan 2023
					November	1		0%				November	-			

NO	SASARAN KEGIATAN	INDIKATOR KINERJA	Satuan	Kinerja						Anggaran						
				Target Kinerja Tahunan	Bulanan	Target	Realisasi	%	Ket	Kegiatan	Target Anggaran Tahunan	Bulanan	Target	Realisasi	%	Ket
1	2	3	4	5	6	7	8	9	10	11	12	13	14	15	16	17
					Desember	1		0%				Desember	-			
2	Terwujudnya Pemberdayaan Masyarakat dalam Pengankaragaman Konsumsi Pangan Berbasis Sumber Daya Lokal	Jumlah Laporan Pelaksanaan Pemberdayaan Masyarakat melalui Optimalisasi Pemanfaatan Pekarangan untuk Ketahanan Pangan	Laporan	12	Januari	1	1	100%		Pelaksanaan Pencapaian Target Konsumsi Pangan Perkapita/Tahun sesuai dengan Angka Kecukupan Gizi	289,097,358	Januari	-			
					Februari	1	1	100%	Februari			12,415,072	21,594,480	174%	Pelaksanaan kegiatan optimal dilaksanakan di bulan Pebruari sesuai ROK, Ketersediaan Angkas dan Sumber Dana	
					Maret	1	1	100%	Maret			6,056,726	7,544,496	125%	SPJ Masih dalam Proses	
					April	1	1	100%	April			126,418,169	36,256,684	29%	SPJ Masih dalam Proses	
					Mei	1	1	100%	Mei			13,014,472	50,543,340	388%	Pelaksanaan kegiatan optimal dilaksanakan di bulan Mei sesuai ROK, Ketersediaan Angkas dan Sumber Dana	
					Juni	1	1	100%	Juni			3,627,538	4,334,200	119%	SPJ Baru Terealisasi di Bulan Juni	
					Juli	1	1	100%	Juli			31,556,929	49,054,490	155%	SPJ Baru Terealisasi di Bulan Juli	
					Agustus	1	1	100%	Agustus			12,415,072	11,928,590	96%	SPJ Baru Terealisasi di Bulan Agustus	
					September	1	1	100%	September			4,842,142	13,792,140	285%	Pelaksanaan kegiatan optimal dilaksanakan karena adanya ketersediaan sumberdana dan anggaran kas	
					Oktober	1	1	100%	Oktober			43,019,481	10,597,240	25%	Adanya penyesuaian pagu anggaran perubahan 2023	
					November	1		0%	November			6,358,346				
					Desember	1		0%	Desember			6,358,339				
	JUMLAH															253,967,380

NO	SASARAN KEGIATAN	INDIKATOR KINERJA	Satuan	Kinerja						Anggaran							
				Target Kinerja Tahunan	Bulanan	Target	Realisasi	%	Ket	Kegiatan	Target Anggaran Tahunan	Bulanan	Target	Realisasi	%	Ket	
1	2	3	4	5	6	7	8	9	10	11	12	13	14	15	16	17	
1	Ketersediaan ikan untuk Konsumsi dan Usaha Pengolahan Dalam 1 (Satu) Daerah Kabupaten/Kota	Ketersediaan ikan untuk Konsumsi dan Usaha Pengolahan Dalam 1 (Satu) Daerah Kabupaten/Kota			Maret	50	196.78	394%		Industri Pengolahan ikan dalam 1 (Satu) Daerah Kabupaten/ Kota		Februari	7,882,458	4,807,456	61%	Pelaksanaan kegiatan optimal dilaksanakan di bulan Pebruari sesuai ROK, Ketersediaan Angkas dan Sumber Dana	
					April	50	208.86	418%				Maret	2,320,529	1,268,600	55%	SPJ Masih dalam Proses	
					Mei	50	206.79	414%				April	28,511,529	4,641,056	16%	SPJ Masih dalam Proses	
					Juni	50	201.25	403%				Mei	2,320,529	29,326,528	1264%	SPJ Baru Terealisasi di Bulan Mei	
					Juli	50	224.52	449%				Juni	2,320,529	228,100	10%	SPJ Baru Terealisasi di Bulan Juni	
					Agustus	50	207.30	415%				Juli	3,735,319	2,749,028	74%	Pelaksanaan kegiatan optimal dilaksanakan di bulan Juli sesuai ROK, Ketersediaan Angkas dan Sumber Dana	
					September	50	207.90	416%				Agustus	2,320,524	2,320,528	100%	SPJ Baru Terealisasi di Bulan Agustus	
					Oktober	50	205.19	410%				September	-	334,800	#DIV/0!	Pelaksanaan kegiatan optimal dilaksanakan karena adanya ketersediaan sumberdana dan anggaran kas	
					November	50		0%				Oktober	767,537	-	0%	Adanya penyesuaian pagu anggaran perubahan 2023	
					Desember	25		0%				November	-				
3	Terwujudnya Pemberian Fasilitas bagi Pelaku Usaha Perikanan Skala Mikro dan Kecil dalam 1 (Satu) Daerah Kabupaten/Kota	Jumlah Pelaku Usaha Perikanan Skala Mikro dan Kecil dalam 1 (Satu) Daerah Kabupaten/Kota yang Terfasilitasi	Pelaku Usaha	5	Januari	1	1	100%									
					Februari	1	1	100%									
					Maret	1	1	100%									
					April	1	1	100%									
					Mei	1	1	100%									
					Juni												
					Juli												
					Agustus												
					September												
					Oktober												

NO	SASARAN KEGIATAN	INDIKATOR KINERJA	Satuan	Kinerja						Anggaran						
				Target Kinerja Tahunan	Bulanan	Target	Realisasi	%	Ket	Kegiatan	Target Anggaran Tahunan	Bulanan	Target	Realisasi	%	Ket
1	2	3	4	5	6	7	8	9	10	11	12	13	14	15	16	17
					November											
					Desember							Desember	-			
4	Terwujudnya Fasilitasi Pembentukan dan Pengembangan Kelembagaan Pembudi Daya Ikan Kecil	Jumlah Kelompok Pembudi Daya Ikan Kecil yang Mengikuti Pembentukan dan Pengembangan Kelembagaan	Kelompok	15	Januari	1	1	100%		Pemberdayaan Pembudidaya Ikan Kecil	45,307,320	Januari	-			
					Februari	1	1	100%				Februari	9,893,058	4,866,056	49%	Pelaksanaan kegiatan optimal dilaksanakan di bulan Pebruari sesuai ROK, Ketersediaan Angkas dan Sumber Dana
					Maret	1	1	100%				Maret	2,320,529	1,301,000	56%	SPJ Masih dalam Proses
					April	1	1	100%				April	5,112,529	5,544,356	108%	Pelaksanaan kegiatan optimal dilaksanakan di bulan April sesuai ROK, Ketersediaan Angkas dan Sumber Dana
					Mei	1	1	100%				Mei	2,320,529	5,364,978	231%	SPJ Masih dalam Proses
					Juni	1	1	100%				Juni	2,320,529	852,000	37%	SPJ Baru Terealisasi di Bulan Juni
					Juli	1	1	100%				Juli	6,501,321	4,476,528	69%	SPJ Baru Terealisasi di Bulan Juli
					Agustus	1	1	100%				Agustus	2,320,529	2,545,528	110%	SPJ Baru Terealisasi di Bulan Agustus
					September	1	1	100%				September	2,320,529	2,945,528	127%	Pelaksanaan kegiatan optimal dilaksanakan karena adanya ketersediaan sumberdana dan anggaran kas
					Oktober	1	1	100%				Oktober	7,556,715	2,320,528	31%	Adanya penyesuaian pagu anggaran perubahan 2023
					November	1		0%				November	2,320,529			
					Desember	1		0%				Desember	2,320,523			
5	Terwujudnya Fasilitasi	Jumlah Kelompok	Kelompok	25	Januari	2	2	100%		Pemberdayaan Nelayan Kecil Dalam Daerah	20,934,450	Januari	-			

NO	SASARAN KEGIATAN	INDIKATOR KINERJA	Satuan	Kinerja						Anggaran						
				Target Kinerja Tahunan	Bulanan	Target	Realisasi	%	Ket	Kegiatan	Target Anggaran Tahunan	Bulanan	Target	Realisasi	%	Ket
1	2	3	4	5	6	7	8	9	10	11	12	13	14	15	16	17
	Pembentukan dan Pengembangan Kelembagaan Nelayan Kecil	Kelompok Nelayan Kecil yang Difasilitasi Pembentukan dan Pengembangan Kelembagaannya			Februari	2	2	100%		Kecamatan Dalam Daerah Kabupaten/Kota		Februari	4,206,000	1,563,200	37%	Pelaksanaan kegiatan optimal dilaksanakan di bulan Pebruari sesuai ROK, Ketersediaan Angkas dan Sumber Dana
					Maret	3	3	100%				Maret	-	1,972,400	#DIV/0!	Pelaksanaan kegiatan optimal dilaksanakan di bulan Maret sesuai ROK, Ketersediaan Angkas dan Sumber Dana
					April	2	2	100%				April	5,555,000	2,299,000	41%	SPJ Masih dalam Proses
					Mei	3	3	100%				Mei	-	2,701,000	#DIV/0!	SPJ Baru Terealisasi di Bulan Mei
					Juni	2	2	100%				Juni	-	(546,100)	#DIV/0!	SPJ Baru Terealisasi di Bulan Juni
					Juli	2	2	100%				Juli	6,259,028	2,287,500	37%	SPJ Baru Terealisasi di Bulan Juli
					Agustus	2	2	100%				Agustus	-	1,150,000	#DIV/0!	SPJ Baru Terealisasi di Bulan Agustus
					September	2	2	100%				September	-	175,000	#DIV/0!	Pelaksanaan kegiatan optimal dilaksanakan karena adanya ketersediaan sumberdana dan anggaran kas
					Oktober	2	2	100%				Oktober	4,914,422	-	0%	Adanya penyesuaian pagu anggaran perubahan 2023
					November	2		0%				November	-			
					Desember	1		0%				Desember	-			
6	Terwujudnya Pendampingan, Kemudahan Akses Ilmu Pengetahuan, Teknologi dan Informasi, serta Penyelenggaraan Pendidikan dan Pelatihan	Jumlah Kelompok Usaha yang Memperoleh Pendampingan, Kemudahan Akses Ilmu Pengetahuan, Teknologi dan Informasi. Serta	Kelompok	6	Januari	1	1	100%		Pemberdayaan Pembudidaya Ikan Kecil	193,157,482	Januari	-			
					Februari							Februari	23,481,336	21,268,932	91%	Pelaksanaan kegiatan optimal dilaksanakan di bulan Pebruari sesuai ROK, Ketersediaan Angkas dan Sumber Dana
					Maret							Maret	10,365,668	1,818,400	18%	SPJ Masih dalam Proses

NO	SASARAN KEGIATAN	INDIKATOR KINERJA	Satuan	Kinerja						Anggaran						
				Target Kinerja Tahunan	Bulanan	Target	Realisasi	%	Ket	Kegiatan	Target Anggaran Tahunan	Bulanan	Target	Realisasi	%	Ket
1	2	3	4	5	6	7	8	9	10	11	12	13	14	15	16	17
		Penyelenggaraan Pendidikan dan Pelatihan			April	1	1	100%				April	41,050,106	41,488,898	101%	SPJ Masih dalam Proses
					Mei							Mei	10,365,668	18,275,506	176%	SPJ Baru Terealisasi di Bulan Mei
					Juni	1	1	100%				Juni	10,365,668	827,400	8%	SPJ Baru Terealisasi di Bulan Juni
					Juli							Juli	29,553,124	10,891,716	37%	SPJ Baru Terealisasi di Bulan Juli
					Agustus	1	1	100%				Agustus	10,365,668	10,845,216	105%	SPJ Baru Terealisasi di Bulan Agustus
					September	1	1	100%				September	10,365,668	10,931,266	105%	Pelaksanaan kegiatan optimal dilaksanakan karena adanya ketersediaan sumberdana dan anggaran kas
					Oktober	1	1	100%				Oktober	26,513,249	10,365,666	39%	Adanya penyesuaian pagu anggaran perubahan 2023
					November							November	10,365,668			
					Desember							Desember	10,365,659			
	JUMLAH													258,818,992		
F. Kepala Bidang Produksi Perikanan																
1	Terwujudnya Pemberdayaan Nelayan Kecil Dalam Daerah Kabupaten/Kota	Terlaksananya Pemberdayaan Nelayan Kecil Dalam Daerah Kabupaten/Kota	Ton	16,700	Januari	1,150	1,150.65	100%		Pemberdayaan Nelayan Kecil Dalam Daerah Kabupaten/Kota	1,516,366,280	Januari	-			
					Februari	1,170	1,170.05	100%				Februari	32,832,330	25,159,674	77%	Pelaksanaan kegiatan optimal dilaksanakan di bulan Pebruari sesuai ROK, Ketersediaan Angkas dan Sumber Dana
					Maret	1,350	1,350.25	100%				Maret	611,598,212	15,238,037	2%	SPJ Masih Dalam Proses
					April	1,390	1,390.50	100%				April	157,059,582	2,643,350	2%	SPJ Masih Dalam Proses
					Mei	1,335	1,335.60	100%				Mei	11,440,640	29,266,674	256%	SPJ Baru Terealisasi di Bulan Mei
					Juni	1,565	1,565.00	100%				Juni	12,385,646	424,800	3%	SPJ Baru Terealisasi di Bulan Juni
					Juli	1,565	1,565.25	100%				Juli	228,865,734	881,477,137	385%	SPJ Baru Terealisasi di Bulan Juli

NO	SASARAN KEGIATAN	INDIKATOR KINERJA	Satuan	Kinerja						Anggaran						
				Target Kinerja Tahunan	Bulanan	Target	Realisasi	%	Ket	Kegiatan	Target Anggaran Tahunan	Bulanan	Target	Realisasi	%	Ket
1	2	3	4	5	6	7	8	9	10	11	12	13	14	15	16	17
					Agustus	1,590	1590.45	100%				Agustus	11,440,640	13,190,637	115%	Pelaksanaan kegiatan optimal dilaksanakan di bulan Agustus sesuai ROK, Ketersediaan Angkas dan Sumber Dana
					September	1,450	1450.55	100%				September	11,440,640	15,111,637	132%	Pelaksanaan kegiatan optimal dilaksanakan karena adanya ketersediaan sumberdana dan anggaran kas
					Oktober	1,330	1330	100%				Oktober	416,421.597	11,440,637	3%	Adanya penyesuaian pagu anggaran perubahan 2023
					November	1,350		0%				November	11,440,641			
					Desember	1,455		0%				Desember	11,440,618			
2	Terwujudnya Pengelolaan Pembudidaya Ikan	Terlaksananya Pengelolaan Pembudidaya Ikan	Ton	3,567	Januari	285	285.05	100%		Pengelolaan Pembudidayaan Ikan	1,038,397,343	Januari	-			
					Februari	290	290.01	100%				Februari	40,803,090	25,733,228	63%	Pelaksanaan kegiatan optimal dilaksanakan di bulan Pebruari sesuai ROK, Ketersediaan Angkas dan Sumber Dana
					Maret	295	295.19	100%				Maret	15,037,220	25,438,170	169%	Pelaksanaan kegiatan optimal dilaksanakan di bulan Maret sesuai ROK, Ketersediaan Angkas dan Sumber Dana
					April	300	300.07	100%				April	26,397,576	15,409,616	58%	SPJ Masih Dalam Proses
					Mei	310	310.00	100%				Mei	15,037,220	26,922,022	179%	SPJ Baru Terealisasi di Bulan Mei
					Juni	310	310.45	100%				Juni	16,281,220	1,326,450	8%	SPJ Baru Terealisasi di Bulan Juni


NO	SASARAN KEGIATAN	INDIKATOR KINERJA	Satuan	Kinerja						Anggaran						
				Target Kinerja Tahunan	Bulanan	Target	Realisasi	%	Ket	Kegiatan	Target Anggaran Tahunan	Bulanan	Target	Realisasi	%	Ket
1	2	3	4	5	6	7	8	9	10	11	12	13	14	15	16	17
					Juli	310	310.00	100%				Juli	63,925,600	15,264,916	24%	Pelaksanaan kegiatan optimal dilaksanakan di bulan Juli sesuai ROK, Ketersediaan Angkas dan Sumber Dana
					Agustus	310	307.96	99%				Agustus	15,037,220	14,677,618	98%	SPJ Baru Terealisasi di Bulan Agustus
					September	293	293.00	100%				September	15,037,220	24,378,328	162%	Pelaksanaan kegiatan optimal dilaksanakan karena adanya ketersediaan sumberdana dan anggaran kas
					Oktober	290	290.00	100%				Oktober	817,738,345	11,602,640	1%	Adanya penyesuaian pagu anggaran perubahan 2023
					November	290		0%				November	8,461,577			
					Desember	284		0%				Desember	4,641,055			
3	Terwujudnya Pembinaan Kepada Kelompok Usaha Bersama (KUB)/Kelompok Nelayan Danau dan Kelompok Pembudidaya Ikan (Pokdakan)	Terselenggaranya pembinaan kepada KUB dan Pokdakan	Kelompok	40	Januari	1	1	100%								
					Februari	4	4	100%								
					Maret	1	1	100%								
					April	4	4	100%								
					Mei	4	4	100%								
					Juni	4	4	100%								
					Juli	4	4	100%								
					Agustus	5	5	100%								
					September	5	5	100%								
					Oktober	5	5	100%								
					November	2		0%								
					Desember	1		0%								
4	Terwujudnya Pengelolaan Pembudidayaan Ikan	Terlaksananya Perencanaa, Pengembangan, Pemanfaatan dan Perlindungan Lahan Untuk	Ha	100	Januari	1.5	1.5	100%		Pengelolaan Pembudidayaan Ikan	573,482,922	Januari	-			
					Februari	1.5	1.6	107%				Februari	135,753,922	125,886,664	93%	Pelaksanaan kegiatan optimal dilaksanakan di bulan Pebruari sesuai ROK, Ketersediaan Angkas dan Sumber Dana

NO	SASARAN KEGIATAN	INDIKATOR KINERJA	Satuan	Kinerja						Anggaran						
				Target Kinerja Tahunan	Bulanan	Target	Realisasi	%	Ket	Kegiatan	Target Anggaran Tahunan	Bulanan	Target	Realisasi	%	Ket
1	2	3	4	5	6	7	8	9	10	11	12	13	14	15	16	17
		Pembudidayaan Ikan di Darat			Maret	22	22.10	100%				Maret	18,823,686	23,952,922	127%	Pelaksanaan kegiatan optimal dilaksanakan di bulan Maret sesuai ROK, Ketersediaan Angkas dan Sumber Dana
					April	1.5	1.51	101%				April	87,424,814	21,494,864	25%	Pelaksanaan kegiatan optimal dilaksanakan di bulan April sesuai ROK, Ketersediaan Angkas dan Sumber Dana
					Mei	1.5	1.50	100%				Mei	18,823,686	24,422,817	130%	SPJ Baru Terealisasi di Bulan Mei
					Juni	22	22	100%				Juni	19,133,686	-	0%	SPJ Baru Terealisasi di Bulan Juni
					Juli	1.5	1.51	101%				Juli	135,832,403	146,027,652	108%	SPJ Baru Terealisasi di Bulan Juli
					Agustus	1.5	1.58	105%				Agustus	18,823,686	33,006,212	175%	SPJ Baru Terealisasi di Bulan Agustus
					September	22	22.02	100%				September	18,823,686	47,835,095	254%	Pelaksanaan kegiatan optimal dilaksanakan karena adanya ketersediaan sumberdana dan anggaran kas
					Oktober	1.5	1.60	107%				Oktober	82,395,986	18,823,682	23%	Adanya penyesuaian pagu anggaran perubahan 2023
					November	22		0%				November	18,823,686			
					Desember	1.5		0%				Desember	18,823,681			
5	Terwujudnya Pengelolaan dan Penyelenggaraan Tempat Pelelangan Ikan (TPI)	Terlaksananya Kegiatan Pengelolaan dan Penyelenggaraan Tempat Pelelangan Ikan (TPI)	Bulan	12	Januari	1	1	100%		Pengelolaan dan Penyelenggaraan Tempat Pelelangan Ikan (TPI)	24,053,720	Januari	-	-		
					Februari	1	1	100%				Februari	4,367,538	3,836,736	88%	Pelaksanaan kegiatan optimal dilaksanakan di bulan Pebruari sesuai ROK, Ketersediaan Angkas dan Sumber Dana

NO	SASARAN KEGIATAN	INDIKATOR KINERJA	Satuan	Kinerja						Anggaran						
				Target Kinerja Tahunan	Bulanan	Target	Realisasi	%	Ket	Kegiatan	Target Anggaran Tahunan	Bulanan	Target	Realisasi	%	Ket
1	2	3	4	5	6	7	8	9	10	11	12	13	14	15	16	17
					Maret	1	1	100%				Maret	1,918,369	2,299,168	120%	Pelaksanaan kegiatan optimal dilaksanakan di bulan Pebruari sesuai ROK, Ketersediaan Angkas dan Sumber Dana
					April	1	1	100%				April	2,068,369	133,000	6%	Pelaksanaan kegiatan optimal dilaksanakan di bulan April sesuai ROK, Ketersediaan Angkas dan Sumber Dana
					Mei	1	1	100%				Mei	1,918,369	3,996,336	208%	SPJ Baru Terealisasi di Bulan Mei
					Juni	1	1	100%				Juni	1,918,369	-	0%	SPJ Baru Terealisasi di Bulan Juni
					Juli	1	1	100%				Juli	2,109,333	1,918,368	91%	SPJ Baru Terealisasi di Bulan Juli
					Agustus	1	1	100%				Agustus	1,918,369	1,918,368	100%	SPJ Baru Terealisasi di Bulan Agustus
					September	1	1	100%				September	1,918,369	2,068,368	108%	Pelaksanaan kegiatan optimal dilaksanakan karena adanya ketersediaan sumberdana dan anggaran kas
					Oktober	1	1	100%				Oktober	2,079,904	1,918,368	92%	Adanya penyesuaian pagu anggaran perubahan 2023

NO	SASARAN KEGIATAN	INDIKATOR KINERJA	Satuan	Kinerja						Anggaran						
				Target Kinerja Tahunan	Bulanan	Target	Realisasi	%	Ket	Kegiatan	Target Anggaran Tahunan	Bulanan	Target	Realisasi	%	Ket
1	2	3	4	5	6	7	8	9	10	11	12	13	14	15	16	17
					November	1		0%				November	1,918,369			
					Desember	1		0%				Desember	1,918,362			
	JUMLAH													1,614,244,191		

Singaraja, 2 November 2023
Kepala Dinas Ketahanan Pangan dan Perikanan
Kabupaten Buleleng,




(I Gede Putra Aryana, S.Sos., MAP)
Pembina Tingkat I (IV/b)
NIP. 19700515 199303 1 010

NO	SASARAN KINERJA	INDIKATOR KINERJA	Satuan	Kinerja						Anggaran										
				Target Kinerja Tahunan	Bulanan	Target	Realisasi	%	Ket	Sub Kegiatan	Target Anggaran Tahunan	Bulanan	Target	Realisasi	%	Ket				
		Jumlah laporan Akhir Tahun	Dokumen	1	November															
					Desember	1			-											
					Januari															
					Februari															
					Maret															
					April															
					Mei															
					Juni															
					Juli															
					Agustus															
					September															
					Oktober															
		November																		
		Desember	1																	
		Jumlah Laporan Evaluasi Kinerja Bulanan	Dokumen	12	Januari	1	1	100%												
					Februari	1	1	100%												
					Maret	1	1	100%												
					April	1	1	100%												
					Mei	1	1	100%												
					Juni	1	1	100%												
					Juli	1	1	100%												
					Agustus	1	1	100%												
September	1				1	100%														
Oktober	1				1	100%														
November	1					0%														
Desember	1					0%														
2	Terlaksananya Tata Kelola Kepegawaian yang baik	Jumlah Dokumen administrasi Kepegawaian	Dokumen	12	Januari	1	1	100%												
					Februari	1	1	100%												
					Maret	1	1	100%												
					April	1	1	100%												
					Mei	1	1	100%												
					Juni	1	1	100%												
					Juli	1	1	100%												

NO	SASARAN KINERJA	INDIKATOR KINERJA	Satuan	Kinerja						Anggaran						
				Target Kinerja Tahunan	Bulanan	Target	Realisasi	%	Ket	Sub Kegiatan	Target Anggaran Tahunan	Bulanan	Target	Realisasi	%	Ket
					November	1		0%								
					Desember	1		0%								

Singaraja, 2 November 2023
 Kepala Dinas Ketahanan Pangan dan Perikanan
 Kabupaten Buleleng,



(I Gege Putra Aryana, S.Sos., MAP)
 Pembina Tingkat I (IV/b)
 NIP. 19700515 199303 1 010

**CAPAIAN RENCANA AKSI ATAS DIALOG KINERJA
BULAN OKTOBER 2023 DINAS KETAHANAN PANGAN DAN PERIKANAN
KABUPATEN BULELENG**

NO	SASARAN KINERJA	INDIKATOR KINERJA	Satuan	Kinerja							Penanggungjawab
				Target Kinerja Tahunan	Bulanan	Target	Realisasi	%	Ket	Output	
1	2	3	4	5	6	7	8	9	10	11	12
	ESELON IV										
A	PERENCANA AHLI MUDA										
1.	Tersedianya Dokumen Perencanaan dan Penganggaran SKPD	Jumlah Dokumen Perencanaan dan Penganggaran SKPD	Dokumen	21	Januari	8	8	100%		RKT 2023, IKU 2023, RKA 2023, DPA 2023, RENSTRA 2023-2026, RENJA INDUK 2023, PETA PROSES BISNIS, SIRUP INDUK 2023, Sumberdana, Angkas	Kepala Dinas Ketahanan Pangan dan Perikanan
					Februari	2	2	100%		PK Induk 2023, RAAPK 2023,	
					Maret						
					April	3	3	100%		RKA PERGESERAN 2023, DPA PERGESERAN 2023, SIRUP PERGESERAN	
					Mei						
					Juni						
					Juli						
					Agustus	2	2	100%		RENJA PERUBAHAN, RENJA INDUK 2024	
					September	1	1	100%		RKA PERUBAHAN	
					Oktober						
					November	4		0%		PK PERUBAHAN, RAAPK PERUBAHAN, DPA PERUBAHAN, SIRUP PERUBAHAN, Sumberdana, Angkas	
					Desember	1		0%		RKA INDUK 2024	
2	Tertindaknya Evaluasi Kinerja SKPD	Jumlah Dokumen Evaluasi Kinerja SKPD	Dokumen	16	Januari	2	2	100%		LKJIP, CRAAPK Semester 2 2022,	
					Februari	4	4	100%		LPPD, LKPJ, LAPORAN KINERJA, LAPORAN AKHIR, CRAAPK,	
					Maret	1	1	100%		LAPORAN KINERJA, IKM, CRAAPK	
					April	1	1	100%		LAPORAN KINERJA, CRAAPK	
					Mei	1	1	100%		LAPORAN KINERJA, CRAAPK	
					Juni	1	1	100%		LAPORAN KINERJA, IKM, CRAAPK	
					Juli	1	1	100%		LAPORAN KINERJA, CRAAPK	
					Agustus	1	1	100%		LAPORAN KINERJA, CRAAPK	
					September	1	1	100%		LAPORAN KINERJA, IKM, CRAAPK	
					Oktober	1	1	100%		LAPORAN KINERJA, CRAAPK	

NO	SASARAN KINERJA	INDIKATOR KINERJA	Satuan	Kinerja							Penanggungjawab
				Target Kinerja Tahunan	Bulanan	Target	Realisasi	%	Ket	Output	
					November	1		0%		LAPORAN KINERJA, IKM, CRAAPK	
					Desember	1		0%		LAPORAN KINERJA, CRAAPK	
3	Tersedianya Dokumen Hasil Survey Kepuasan Masyarakat	Jumlah Kuesioner Survey Kepuasan Masyarakat yang Disebar	Kuesioner	60	Januari	5	8	160%		Kuesioner SKM	
					Februari	5	23	460%		Kuesioner SKM	
					Maret	5	26	520%		Kuesioner SKM	
					April	5	10	200%		Kuesioner SKM	
					Mei	5	15	300%		Kuesioner SKM	
					Juni	5	15	300%		Kuesioner SKM	
					Juli	5	13	260%		Kuesioner SKM	
					Agustus	5	10	200%		Kuesioner SKM	
					September	5	10	200%		Kuesioner SKM	
					Oktober	5	10	200%		Kuesioner SKM	
					November	5		0%		Kuesioner SKM	
					Desember	5		0%		Kuesioner SKM	
B ANALIS KEUANGAN PUSAT DAN DAERAH AHLI MUDA											
1	Tersedianya administrasi Gaji dan Tunjangan ASN	Jumlah Laporan Administrasi Gaji dan Tunjangan ASN	Laporan	28	Januari	1	1	100%		Laporan Administrasi Gaji dan Tunjangan ASN	
					Februari	2	2	100%		Laporan Administrasi Gaji dan Tunjangan ASN	
					Maret	2	2	100%		Laporan Administrasi Gaji dan Tunjangan ASN	
					April	4	4	100%		Laporan Administrasi Gaji dan Tunjangan ASN	
					Mei	2	2	100%		Laporan Administrasi Gaji dan Tunjangan ASN	
					Juni	4	4	100%		Laporan Administrasi Gaji dan Tunjangan ASN	
					Juli	2	2	100%		Laporan Administrasi Gaji dan Tunjangan ASN	
					Agustus	2	2	100%		Laporan Administrasi Gaji dan Tunjangan ASN	
					September	2	2	100%		Laporan Administrasi Gaji dan Tunjangan ASN	
					Oktober	2	2	100%		Laporan Administrasi Gaji dan Tunjangan ASN	
					November	2		0%		Laporan Administrasi Gaji dan Tunjangan ASN	
					Desember	3		0%		Laporan Administrasi Gaji dan Tunjangan ASN	
2	Terlaksananya Penatausahaan dan Pengujian/Verifikasi Keuangan SKPD	Jumlah Dokumen Penatausahaan dan Pengujian/Verifikasi Keuangan SKPD	Dokumen	12	Januari	1	1	100%		Dokumen Penatausahaan dan Pengujian/Verifikasi Keuangan SKPD	
					Februari	1	1	100%		Dokumen Penatausahaan dan Pengujian/Verifikasi Keuangan SKPD	
					Maret	1	1	100%		Dokumen Penatausahaan dan Pengujian/Verifikasi Keuangan SKPD	
					April	1	1	100%		Dokumen Penatausahaan dan Pengujian/Verifikasi Keuangan SKPD	

NO	SASARAN KINERJA	INDIKATOR KINERJA	Satuan	Kinerja							Penanggungjawab
				Target Kinerja Tahunan	Bulanan	Target	Realisasi	%	Ket	Output	
					Mei	1	1	100%		Dokumen Penatausahaan dan Pengujian/Verifikasi Keuangan SKPD	
					Juni	1	1	100%		Dokumen Penatausahaan dan Pengujian/Verifikasi Keuangan SKPD	
					Juli	1	1	100%		Dokumen Penatausahaan dan Pengujian/Verifikasi Keuangan SKPD	
					Agustus	1	1	100%		Dokumen Penatausahaan dan Pengujian/Verifikasi Keuangan SKPD	
					September	1	1	100%		Dokumen Penatausahaan dan Pengujian/Verifikasi Keuangan SKPD	
					Oktober	1	1	100%		Dokumen Penatausahaan dan Pengujian/Verifikasi Keuangan SKPD	
					November	1		0%		Dokumen Penatausahaan dan Pengujian/Verifikasi Keuangan SKPD	
					Desember	1		0%		Dokumen Penatausahaan dan Pengujian/Verifikasi Keuangan SKPD	
3	Terlaksananya Koordinasi dan Pelaksanaan Akuntansi SKPD	Jumlah Dokumen Koordinasi dan Pelaksanaan Akuntansi SKPD	Dokumen	12	Januari	1	1	100%		Jumlah Dokumen Koordinasi dan Pelaksanaan Akuntansi SKPD	
					Februari	1	1	100%		Jumlah Dokumen Koordinasi dan Pelaksanaan Akuntansi SKPD	
					Maret	1	1	100%		Jumlah Dokumen Koordinasi dan Pelaksanaan Akuntansi SKPD	
					April	1	1	100%		Jumlah Dokumen Koordinasi dan Pelaksanaan Akuntansi SKPD	
					Mei	1	1	100%		Jumlah Dokumen Koordinasi dan Pelaksanaan Akuntansi SKPD	
					Juni	1	1	100%		Jumlah Dokumen Koordinasi dan Pelaksanaan Akuntansi SKPD	
					Juli	1	1	100%		Jumlah Dokumen Koordinasi dan Pelaksanaan Akuntansi SKPD	
					Agustus	1	1	100%		Jumlah Dokumen Koordinasi dan Pelaksanaan Akuntansi SKPD	
					September	1	1	100%		Jumlah Dokumen Koordinasi dan Pelaksanaan Akuntansi SKPD	
					Oktober	1	1	100%		Jumlah Dokumen Koordinasi dan Pelaksanaan Akuntansi SKPD	
					November	1		0%		Jumlah Dokumen Koordinasi dan Pelaksanaan Akuntansi SKPD	
					Desember	1		0%		Jumlah Dokumen Koordinasi dan Pelaksanaan Akuntansi SKPD	
4	Terlaksananya Koordinasi dan Penyusunan Laporan Keuangan Akhir Tahun SKPD	Jumlah Laporan Koordinasi dan Penyusunan Laporan Keuangan Akhir Tahun SKPD	Dokumen	2	Januari						
					Februari						
					Maret						
					April						
					Mei						
					Juni						
					Juli						
					Agustus						
					September						
					Oktober						
					November						

NO	SASARAN KINERJA	INDIKATOR KINERJA	Satuan	Kinerja							Penanggungjawab	
				Target Kinerja Tahunan	Bulanan	Target	Realisasi	%	Ket	Output		
					Desember	2					Laporan Koordinasi dan Penyusunan Laporan Keuangan Akhir Tahun	
5	Terlaksananya Koordinasi dan Penyusunan Laporan Keuangan Bulanan/Triwulan/Semesteran SKPD	Jumlah Laporan Koordinasi dan Penyusunan Laporan Keuangan Bulanan/Triwulan/Semesteran SKPD	Laporan	12	Januari	1	1	100%			Laporan Koordinasi dan Penyusunan Laporan Keuangan Bulanan/Triwulan/Semesteran SKPD	
					Februari	1	1	100%			Laporan Koordinasi dan Penyusunan Laporan Keuangan Bulanan/Triwulan/Semesteran SKPD	
					Maret	1	1	100%			Laporan Koordinasi dan Penyusunan Laporan Keuangan Bulanan/Triwulan/Semesteran SKPD	
					April	1	1	100%			Laporan Koordinasi dan Penyusunan Laporan Keuangan Bulanan/Triwulan/Semesteran SKPD	
					Mei	1	1	100%			Laporan Koordinasi dan Penyusunan Laporan Keuangan Bulanan/Triwulan/Semesteran SKPD	
					Juni	1	1	100%			Laporan Koordinasi dan Penyusunan Laporan Keuangan Bulanan/Triwulan/Semesteran SKPD	
					Juli	1	1	100%			Laporan Koordinasi dan Penyusunan Laporan Keuangan Bulanan/Triwulan/Semesteran SKPD	
					Agustus	1	1	100%			Laporan Koordinasi dan Penyusunan Laporan Keuangan Bulanan/Triwulan/Semesteran SKPD	
					September	1	1	100%			Laporan Koordinasi dan Penyusunan Laporan Keuangan Bulanan/Triwulan/Semesteran SKPD	
					Oktober	1	1	100%			Laporan Koordinasi dan Penyusunan Laporan Keuangan Bulanan/Triwulan/Semesteran SKPD	
					November	1		0%			Laporan Koordinasi dan Penyusunan Laporan Keuangan Bulanan/Triwulan/Semesteran SKPD	
					Desember	1		0%			Laporan Koordinasi dan Penyusunan Laporan Keuangan Bulanan/Triwulan/Semesteran SKPD	
C	ANALIS KETAHANAN PANGAN AHLI MUDA											
1	Terlaksananya Analisa Ketersediaan dan Kebutuhan Komoditas Pangan	Jumlah Dokumen Neraca Pangan	Dokumen	12	Januari	1	1	100%			Laporan Neraca Bahan Makanan	
					Februari	1	1	100%			Laporan Neraca Bahan Makanan	
					Maret	1	1	100%			Laporan Neraca Bahan Makanan	
					April	1	1	100%			Laporan Neraca Bahan Makanan	
					Mei	1	1	100%			Laporan Neraca Bahan Makanan	
					Juni	1	1	100%			Laporan Neraca Bahan Makanan	
					Juli	1	1	100%			Laporan Neraca Bahan Makanan	
					Agustus	1	1	100%			Laporan Neraca Bahan Makanan	
					September	1	1	100%			Laporan Neraca Bahan Makanan	
					Oktober	1	1	100%			Laporan Neraca Bahan Makanan	
					November	1		0%			Laporan Neraca Bahan Makanan	
					Desember	1		0%			Laporan Neraca Bahan Makanan	

NO	SASARAN KINERJA	INDIKATOR KINERJA	Satuan	Kinerja							Penanggungjawab
				Target Kinerja Tahunan	Bulanan	Target	Realisasi	%	Ket	Output	
2	Terlaksananya Tim Satgas Ketahanan Pangan	Jumlah dokumen tim satgas ketahanan pangan	Dokumen	12	Januari	1	1	100%		Dokumen Pemantauan Harga-harga dan Ketersediaan Pangan	
					Februari	1	1	100%		Dokumen Pemantauan Harga-harga dan Ketersediaan Pangan	
					Maret	1	1	100%		Dokumen Pemantauan Harga-harga dan Ketersediaan Pangan	
					April	1	1	100%		Dokumen Pemantauan Harga-harga dan Ketersediaan Pangan	
					Mei	1	1	100%		Dokumen Pemantauan Harga-harga dan Ketersediaan Pangan	
					Juni	1	1	100%		Dokumen Pemantauan Harga-harga dan Ketersediaan Pangan	
					Juli	1	1	100%		Dokumen Pemantauan Harga-harga dan Ketersediaan Pangan	
					Agustus	1	1	100%		Dokumen Pemantauan Harga-harga dan Ketersediaan Pangan	
					September	1	1	100%		Dokumen Pemantauan Harga-harga dan Ketersediaan Pangan	
					Oktober	1	1	100%		Dokumen Pemantauan Harga-harga dan Ketersediaan Pangan	
					November	1		0%		Dokumen Pemantauan Harga-harga dan Ketersediaan Pangan	
					Desember	1		0%		Dokumen Pemantauan Harga-harga dan Ketersediaan Pangan	
D ANALIS KETAHANAN PANGAN AHLI MUDA											
1	Terlaksananya Penanganan Desa Rentan Rawan Pangan	Jumlah dokumen pembinaan desa rentan rawan pangan	Dokumen	15	Januari	1	1	100%		Dokumentasi Pembinaan Desa Rentan Rawan Pangan	
					Februari	1	1	100%		Dokumentasi Pembinaan Desa Rentan Rawan Pangan	
					Maret	2	2	100%		Dokumentasi Pembinaan Desa Rentan Rawan Pangan	
					April	2	2	100%		Dokumentasi Pembinaan Desa Rentan Rawan Pangan	
					Mei	2	2	100%		Dokumentasi Pembinaan Desa Rentan Rawan Pangan	
					Juni	1	1	100%		Dokumentasi Pembinaan Desa Rentan Rawan Pangan	
					Juli	1	1	100%		Dokumentasi Pembinaan Desa Rentan Rawan Pangan	
					Agustus	1	1	100%		Dokumentasi Pembinaan Desa Rentan Rawan Pangan	
					September	1	1	100%		Dokumentasi Pembinaan Desa Rentan Rawan Pangan	
					Oktober	1	1	100%		Dokumentasi Pembinaan Desa Rentan Rawan Pangan	
					November	1		0%		Dokumentasi Pembinaan Desa Rentan Rawan Pangan	
					Desember	1		0%		Dokumentasi Pembinaan Desa Rentan Rawan Pangan	
2	Pemantauan Kerawanan Pangan	Jumlah dokumen pemantauan kerawanan pangan	Dokumen	24	Januari	1	1	100%		Dokumen Pemantauan Kerawanan Pangan	
					Februari	1	1	100%		Dokumen Pemantauan Kerawanan Pangan	
					Maret	1	1	100%		Dokumen Pemantauan Kerawanan Pangan	
					April	3	3	100%		Dokumen Pemantauan Kerawanan Pangan	
					Mei	3	3	100%		Dokumen Pemantauan Kerawanan Pangan	
					Juni	3	3	100%		Dokumen Pemantauan Kerawanan Pangan	
					Juli	2	2	100%		Dokumen Pemantauan Kerawanan Pangan	
					Agustus	2	2	100%		Dokumen Pemantauan Kerawanan Pangan	
					September	2	2	100%		Dokumen Pemantauan Kerawanan Pangan	
					Oktober	2	2	100%		Dokumen Pemantauan Kerawanan Pangan	
					November	2		0%		Dokumen Pemantauan Kerawanan Pangan	
					Desember	2		0%		Dokumen Pemantauan Kerawanan Pangan	

NO	SASARAN KINERJA	INDIKATOR KINERJA	Satuan	Kinerja							Penanggungjawab
				Target Kinerja Tahunan	Bulanan	Target	Realisasi	%	Ket	Output	
E ANALIS KETAHANAN PANGAN AHLI MUDA											
1	Tersedianya Cadangan Pangan di LPM yang mandiri	Jumlah Laporan Ketersediaan Cadangan Pangan di LPM yang mandiri	Laporan	12	Januari	1	1	100%		Laporan LPM	
					Februari	1	1	100%		Laporan LPM	
					Maret	1	1	100%		Laporan LPM	
					April	1	1	100%		Laporan LPM	
					Mei	1	1	100%		Laporan LPM	
					Juni	1	1	100%		Laporan LPM	
					Juli	1	1	100%		Laporan LPM	
					Agustus	1	1	100%		Laporan LPM	
					September	1	1	100%		Laporan LPM	
					Oktober	1	1	100%		Laporan LPM	
					November	1		0%		Laporan LPM	
					Desember	1		0%		Laporan LPM	
2	Terlaksananya penguatan Cadangan Pangan Pemerintah Daerah (CPPD)	Jumlah Laporan Cadangan Pangan Pemerintah Daerah (CPPD)	Laporan	12	Januari	1	1	100%		Laporan Cadangan Pangan Pemerintah	
					Februari	1	1	100%		Laporan Cadangan Pangan Pemerintah	
					Maret	1	1	100%		Laporan Cadangan Pangan Pemerintah	
					April	1	1	100%		Laporan Cadangan Pangan Pemerintah	
					Mei	1	1	100%		Laporan Cadangan Pangan Pemerintah	
					Juni	1	1	100%		Laporan Cadangan Pangan Pemerintah	
					Juli	1	1	100%		Laporan Cadangan Pangan Pemerintah	
					Agustus	1	1	100%		Laporan Cadangan Pangan Pemerintah	
					September	1	1	100%		Laporan Cadangan Pangan Pemerintah	
					Oktober	1	1	100%		Laporan Cadangan Pangan Pemerintah	
					November	1		0%		Laporan Cadangan Pangan Pemerintah	
					Desember	1		0%		Laporan Cadangan Pangan Pemerintah	
3	Terlaksananya Penyusunan Rencana Kebutuhan Pangan Lokal	Jumlah Laporan Rencana Kebutuhan Pangan Lokal	Laporan	12	Januari	1	1	100%		Jumlah Laporan Rencana Kebutuhan Pangan Lokal	
					Februari	1	1	100%		Jumlah Laporan Rencana Kebutuhan Pangan Lokal	
					Maret	1	1	100%		Jumlah Laporan Rencana Kebutuhan Pangan Lokal	
					April	1	1	100%		Jumlah Laporan Rencana Kebutuhan Pangan Lokal	
					Mei	1	1	100%		Jumlah Laporan Rencana Kebutuhan Pangan Lokal	
					Juni	1	1	100%		Jumlah Laporan Rencana Kebutuhan Pangan Lokal	
					Juli	1	1	100%		Jumlah Laporan Rencana Kebutuhan Pangan Lokal	
					Agustus	1	1	100%		Jumlah Laporan Rencana Kebutuhan Pangan Lokal	
					September	1	1	100%		Jumlah Laporan Rencana Kebutuhan Pangan Lokal	
					Oktober	1	1	100%		Jumlah Laporan Rencana Kebutuhan Pangan Lokal	
					November	1		0%		Jumlah Laporan Rencana Kebutuhan Pangan Lokal	

NO	SASARAN KINERJA	INDIKATOR KINERJA	Satuan	Kinerja							Penanggungjawab	
				Target Kinerja Tahunan	Bulanan	Target	Realisasi	%	Ket	Output		
					Desember	1			0%		Jumlah Laporan Rencana Kebutuhan Pangan Lokal	
F	ANALIS KETAHANAN PANGAN AHLI MUDA											
1	Terlaksananya pendataan akses pangan masyarakat	Jumlah data akses pangan desa sasaran	Dokumen	12	Januari	1	1	100%		1. Laporan akses pangan desa sasaran		
					Februari	1	1	100%		1. Laporan akses pangan desa sasaran		
					Maret	1	1	100%		1. Laporan akses pangan desa sasaran		
					April	1	1	100%		1. Laporan akses pangan desa sasaran		
					Mei	1	1	100%		1. Laporan akses pangan desa sasaran		
					Juni	1	1	100%		1. Laporan akses pangan desa sasaran		
					Juli	1	1	100%		1. Laporan akses pangan desa sasaran		
					Agustus	1	1	100%		1. Laporan akses pangan desa sasaran		
					September	1	1	100%		1. Laporan akses pangan desa sasaran		
					Oktober	1	1	100%		1. Laporan akses pangan desa sasaran		
					November	1		0%		1. Laporan akses pangan desa sasaran		
					Desember	1		0%		1. Laporan akses pangan desa sasaran		
2	Terlaksananya pembinaan kelembagaan pangan masyarakat yang aktif	Jumlah dokumen kelembagaan pangan masyarakat yang aktif	Dokumen	12	Januari	1	1	100%		Laporan LDPM, Laporan LUPM, Laporan Penggilingan (PERPADI), Laporan Stok dan Harga di Pasar		
					Februari	1	1	100%		Laporan LDPM, Laporan LUPM, Laporan Penggilingan (PERPADI), Laporan Stok dan Harga di Pasar		
					Maret	1	1	100%		Laporan LDPM, Laporan LUPM, Laporan Penggilingan (PERPADI), Laporan Stok dan Harga di Pasar		
					April	1	1	100%		Laporan LDPM, Laporan LUPM, Laporan Penggilingan (PERPADI), Laporan Stok dan Harga di Pasar		
					Mei	1	1	100%		Laporan LDPM, Laporan LUPM, Laporan Penggilingan (PERPADI), Laporan Stok dan Harga di Pasar		
					Juni	1	1	100%		Laporan LDPM, Laporan LUPM, Laporan Penggilingan (PERPADI), Laporan Stok dan Harga di Pasar		
					Juli	1	1	100%		Laporan LDPM, Laporan LUPM, Laporan Penggilingan (PERPADI), Laporan Stok dan Harga di Pasar		
					Agustus	1	1	100%		Laporan LDPM, Laporan LUPM, Laporan Penggilingan (PERPADI), Laporan Stok dan Harga di Pasar		
					September	1	1	100%		Laporan LDPM, Laporan LUPM, Laporan Penggilingan (PERPADI), Laporan Stok dan Harga di Pasar		
					Oktober	1	1	100%		Laporan LDPM, Laporan LUPM, Laporan Penggilingan (PERPADI), Laporan Stok dan Harga di Pasar		
					November	1		0%		Laporan LDPM, Laporan LUPM, Laporan Penggilingan (PERPADI), Laporan Stok dan Harga di Pasar		
					Desember	1		0%		Laporan LDPM, Laporan LUPM, Laporan Penggilingan (PERPADI), Laporan Stok dan Harga di Pasar		

NO	SASARAN KINERJA	INDIKATOR KINERJA	Satuan	Kinerja							Penanggungjawab
				Target Kinerja Tahunan	Bulanan	Target	Realisasi	%	Ket	Output	
G ANALIS PASAR HASIL PERTANIAN AHLI MUDA											
1	Terlaksananya pemantauan pasokan dan harga pangan	Jumlah data pemantauan pasokan dan harga pangan	Dokumen	12	Januari	1	1	100%		Dokumen Pemantauan Stok, Pasokan dan harga Pangan	
					Februari	1	1	100%		Dokumen Pemantauan Stok, Pasokan dan harga Pangan	
					Maret	1	1	100%		Dokumen Pemantauan Stok, Pasokan dan harga Pangan	
					April	1	1	100%		Dokumen Pemantauan Stok, Pasokan dan harga Pangan	
					Mei	1	1	100%		Dokumen Pemantauan Stok, Pasokan dan harga Pangan	
					Juni	1	1	100%		Dokumen Pemantauan Stok, Pasokan dan harga Pangan	
					Juli	1	1	100%		Dokumen Pemantauan Stok, Pasokan dan harga Pangan	
					Agustus	1	1	100%		Dokumen Pemantauan Stok, Pasokan dan harga Pangan	
					September	1	1	100%		Dokumen Pemantauan Stok, Pasokan dan harga Pangan	
					Oktober	1	1	100%		Dokumen Pemantauan Stok, Pasokan dan harga Pangan	
					November	1		0%		Dokumen Pemantauan Stok, Pasokan dan harga Pangan	
					Desember	1		0%		Dokumen Pemantauan Stok, Pasokan dan harga Pangan	
H ANALIS KETAHANAN PANGAN AHLI MUDA											
1	Terlaksananya Analisis Situasi Konsumsi Pangan dan Gizi	Jumlah Laporan Analisis Situasi Konsumsi Pangan dan Gizi	Dokumen	12	Januari	1	1	100%		Laporan Perencanaan Pengambilan Data Sasaran dalam rangka Analisis Situasi Konsumsi Pangan dan Gizi	
					Februari	1	1	100%		Laporan Identifikasi dan Verifikasi Lokasi Sasaran	
					Maret	1	1	100%		Laporan Analisis Situasi Konsumsi Pangan dan Gizi	
					April	1	1	100%		Laporan Analisis Situasi Konsumsi Pangan dan Gizi	
					Mei	1	1	100%		Laporan Analisis Situasi Konsumsi Pangan dan Gizi	
					Juni	1	1	100%		Laporan Analisis Situasi Konsumsi Pangan dan Gizi	
					Juli	1	1	100%		Laporan Analisis Situasi Konsumsi Pangan dan Gizi	
					Agustus	1	1	100%		Laporan Analisis Situasi Konsumsi Pangan dan Gizi	
					September	1	1	100%		Laporan Analisis Situasi Konsumsi Pangan dan Gizi	
					Oktober	1	1	100%		Laporan Analisis Situasi Konsumsi Pangan dan Gizi	
					November	1		0%		Laporan Analisis Situasi Konsumsi Pangan dan Gizi	
					Desember	1		0%		Laporan Analisis Situasi Konsumsi Pangan dan Gizi	
2	Terlaksananya Analisis Konsumsi Pangan Berbasis Pola Pangan Harapan	Jumlah Dokumen Analisis Konsumsi Pangan Berbasis Pola Pangan Harapan	Dokumen	4	Januari						
					Februari						
					Maret						
					April						
					Mei						
					Juni						
					Juli						

NO	SASARAN KINERJA	INDIKATOR KINERJA	Satuan	Kinerja							Penanggungjawab	
				Target Kinerja Tahunan	Bulanan	Target	Realisasi	%	Ket	Output		
					Agustus							
					September	1	1	100%			Laporan Pengolahan Data Susenas	
					Oktober	1	1	100%			Laporan analisis konsumsi pangan berbasis pola pangan harapan	
					November	1		-			Laporan analisis konsumsi pangan berbasis pola pangan harapan	
					Desember	1		-			Dokumen analisis konsumsi pangan berbasis pola pangan harapan	
I ANALIS KETAHANAN PANGAN AHLI MUDA												
1	Terlaksananya Peningkatan Pangan Aman yang Beredar di Pasaran	Jumlah Laporan Pengawasan Pangan yang Beredar di Pasaran	Dokumen	12	Januari	1	1	100%			Laporan Perencanaan Pengawasan Pangan yang Beredar di Pasaran	
					Februari	1	1	100%			Laporan Koordinasi Perencanaan Pengawasan Pangan yang Beredar di Pasaran Bersama Loka POM Buleleng	
					Maret	1	1	100%			Laporan Koordinasi Perencanaan Pengawasan Pangan di Produsen Bersama Dinas Pertanian	
					April	1	1	100%			Laporan Pelaksanaan Pengawasan Pangan	
					Mei	1	1	100%			Laporan Pelaksanaan Pengawasan Pangan	
					Juni	1	1	100%			Laporan Pelaksanaan Pengawasan Pangan	
					Juli	1	1	100%			Laporan Pelaksanaan Pengawasan Pangan	
					Agustus	1	1	100%			Laporan Pelaksanaan Pengawasan Pangan	
					September	1	1	100%			Laporan Pelaksanaan Pengawasan Pangan	
					Oktober	1	1	100%			Laporan Pelaksanaan Pengawasan Pangan	
					November	1		0%			Laporan Pelaksanaan Pengawasan Pangan	
					Desember	1		0%			Laporan Pelaksanaan Pengawasan Pangan	
2	Terlaksananya Pemberdayaan Masyarakat melalui Optimalisasi Pemanfaatan Pekarangan	Jumlah Laporan Pelaksanaan Kegiatan Pemberdayaan Masyarakat melalui Optimalisasi Pemanfaatan Pekarangan	Laporan	12	Januari	1	1	100%			Laporan Perencanaan Pelaksanaan Pemberdayaan Masyarakat dalam Pemanfaatan Lahan Pekarangan untuk Ketahanan Pangan	
					Februari	1	1	100%			Laporan Identifikasi dan Verifikasi Sasaran Penerima Kegiatan Pemberdayaan Pemanfaatan Lahan Pekarangan untuk Ketahanan Pangan	
					Maret	1	1	100%			Laporan Pelaksanaan Pemberdayaan Masyarakat dalam Pemanfaatan Lahan Pekarangan untuk Ketahanan Pangan	
					April	1	1	100%			Laporan Pelaksanaan Pemberdayaan Masyarakat dalam Pemanfaatan Lahan Pekarangan untuk Ketahanan Pangan	
					Mei	1	1	100%			Laporan Pelaksanaan Pemberdayaan Masyarakat dalam Pemanfaatan Lahan Pekarangan untuk Ketahanan Pangan	
					Juni	1	1	100%			Laporan Pelaksanaan Pemberdayaan Masyarakat dalam Pemanfaatan Lahan Pekarangan untuk Ketahanan Pangan	
					Juli	1	1	100%			Laporan Pelaksanaan Pemberdayaan Masyarakat dalam Pemanfaatan Lahan Pekarangan untuk Ketahanan Pangan	

NO	SASARAN KINERJA	INDIKATOR KINERJA	Satuan	Kinerja							Penanggungjawab
				Target Kinerja Tahunan	Bulanan	Target	Realisasi	%	Ket	Output	
					Agustus	1	1	100%		Laporan Pelaksanaan Pemberdayaan Masyarakat dalam Pemanfaatan Lahan Pekarangan untuk Ketahanan Pangan	
					September	1	1	100%		Laporan Pelaksanaan Pemberdayaan Masyarakat dalam Pemanfaatan Lahan Pekarangan untuk Ketahanan Pangan	
					Oktober	1	1	100%		Laporan Pelaksanaan Pemberdayaan Masyarakat dalam Pemanfaatan Lahan Pekarangan untuk Ketahanan Pangan	
					November	1		0%		Laporan Pelaksanaan Pemberdayaan Masyarakat dalam Pemanfaatan Lahan Pekarangan untuk Ketahanan Pangan	
					Desember	1		0%		Laporan Pelaksanaan Pemberdayaan Masyarakat dalam Pemanfaatan Lahan Pekarangan untuk Ketahanan Pangan	
3	Terlaksananya Pengembangan Industri Pangan Lokal	Jumlah Laporan Pendampingan Pelaku Usaha Pangan Lokal	Laporan	5	Januari						
					Februari	1	1	100%		Laporan Pendampingan Pelaku Usaha Pangan Lokal	
					Maret						
					April	1	1	100%		Laporan Pendampingan Pelaku Usaha Pangan Lokal	
					Mei	1	1	100%		Laporan Pendampingan Pelaku Usaha Pangan Lokal	
					Juni						
					Juli	1	1	100%		Laporan Pendampingan Pelaku Usaha Pangan Lokal	
					Agustus						
					September	1	1	100%		Laporan Pendampingan Pelaku Usaha Pangan Lokal	
					Oktober						
					November						
Desember											
4	Terlaksananya Promosi dan Edukasi Pangan B2SA	Jumlah Laporan Kegiatan Promosi dan Edukasi Pangan B2SA	Laporan	12	Januari	1	1	100%		Laporan Perencanaan Kegiatan Promosi dan Edukasi Pangan B2SA	
					Februari	1	1	100%		Laporan Penyusunan Bahan/Materi Promosi dan Edukasi Pangan B2SA	
					Maret	1	1	100%		Laporan Kegiatan Promosi dan Edukasi Pangan B2SA	
					April	1	1	100%		Laporan Kegiatan Promosi dan Edukasi Pangan B2SA	
					Mei	1	1	100%		Laporan Kegiatan Promosi dan Edukasi Pangan B2SA	
					Juni	1	1	100%		Laporan Kegiatan Promosi dan Edukasi Pangan B2SA	
					Juli	1	1	100%		Laporan Kegiatan Promosi dan Edukasi Pangan B2SA	
					Agustus	1	1	100%		Laporan Kegiatan Promosi dan Edukasi Pangan B2SA	
					September	1	1	100%		Laporan Kegiatan Promosi dan Edukasi Pangan B2SA	
					Oktober	1	1	100%		Laporan Kegiatan Promosi dan Edukasi Pangan B2SA	
					November	1		0%		Laporan Kegiatan Promosi dan Edukasi Pangan B2SA	
					Desember	1		0%		Laporan Kegiatan Promosi dan Edukasi Pangan B2SA	
5	Terlaksananya Analisis Situasi Konsumsi	Jumlah Laporan Analisis Situasi	Laporan	9	Januari						
					Februari						

NO	SASARAN KINERJA	INDIKATOR KINERJA	Satuan	Kinerja							Penanggungjawab
				Target Kinerja Tahunan	Bulanan	Target	Realisasi	%	Ket	Output	
	Pangan dan Gizi	Konsumsi Pangan dan Gizi			Maret	1	1	100%		Laporan Analisis Situasi Konsumsi Pangan dan Gizi	
					April	1	1	100%		Laporan Analisis Situasi Konsumsi Pangan dan Gizi	
					Mei	1	1	100%		Laporan Analisis Situasi Konsumsi Pangan dan Gizi	
					Juni	1	1	100%		Laporan Analisis Situasi Konsumsi Pangan dan Gizi	
					Juli	1	1	100%		Laporan Analisis Situasi Konsumsi Pangan dan Gizi	
					Agustus	1	1	100%		Laporan Analisis Situasi Konsumsi Pangan dan Gizi	
					September	1	1	100%		Laporan Analisis Situasi Konsumsi Pangan dan Gizi	
					Oktober	1	1	100%		Laporan Analisis Situasi Konsumsi Pangan dan Gizi	
					November	1		0%		Laporan Analisis Situasi Konsumsi Pangan dan Gizi	
					Desember						
J ANALIS PASAR HASIL PERIKANAN AHLI MUDA											
1	Tertindakannya kunjungan evaluasi dan supervisi kegiatan penyuluhan pada kelompok perikanan	Jumlah pelaksanaan evaluasi dan supervisi kelompok perikanan	Wilayah Binaan	9	Januari						
					Februari	1	1	100%		Laporan kunjungan ke kelompok binaan penyuluh perikanan	
					Maret	1	1	100%		Laporan kunjungan ke kelompok binaan penyuluh perikanan	
					April	1	1	100%		Laporan kunjungan ke kelompok binaan penyuluh perikanan	
					Mei	1	1	100%		Laporan kunjungan ke kelompok binaan penyuluh perikanan	
					Juni	1	1	100%		Laporan kunjungan ke kelompok binaan penyuluh perikanan	
					Juli	1	1	100%		Laporan kunjungan ke kelompok binaan penyuluh perikanan	
					Agustus	1	1	100%		Laporan kunjungan ke kelompok binaan penyuluh perikanan	
					September	1	1	100%		Laporan kunjungan ke kelompok binaan penyuluh perikanan	
					Oktober	1	1	100%		Laporan kunjungan ke kelompok binaan penyuluh perikanan	
					November						
					Desember						
2	Tertindakannya kunjungan pembinaan kelembagaan kelompok perikanan	Jumlah Kelompok Nelayan Kecil yang Difasilitasi Pembentukan dan Pengembangan Kelembagaannya	Laporan	25	Januari	2	2	100%		Laporan Pembinaan	
					Februari	2	2	100%		Laporan Pembinaan	
					Maret	3	3	100%		Laporan Pembinaan	
					April	2	2	100%		Laporan Pembinaan	
					Mei	3	3	100%		Laporan Pembinaan	
					Juni	2	2	100%		Laporan Pembinaan	
					Juli	2	2	100%		Laporan Pembinaan	
					Agustus	2	2	100%		Laporan Pembinaan	
					September	2	2	100%		Laporan Pembinaan	
					Oktober	2	2	100%		Laporan Pembinaan	
					November	2		0%		Laporan Pembinaan	
					Desember	1		0%		Laporan Pembinaan	
		Jumlah	Laporan	15	Januari	1	1	100%		Laporan Pembinaan	

NO	SASARAN KINERJA	INDIKATOR KINERJA	Satuan	Kinerja							Penanggungjawab
				Target Kinerja Tahunan	Bulanan	Target	Realisasi	%	Ket	Output	
		Kelompok Pembudi Daya Ikan Kecil yang Mengikuti Pembentukan dan Pengembangan Kelembagaan			Februari	1	1	100%		Laporan Pembinaan	
					Maret	1	1	100%		Laporan Pembinaan	
					April	1	1	100%		Laporan Pembinaan	
					Mei	1	1	100%		Laporan Pembinaan	
					Juni	1	1	100%		Laporan Pembinaan	
					Juli	1	1	100%		Laporan Pembinaan	
					Agustus	2	2	100%		Laporan Pembinaan	
					September	2	2	100%		Laporan Pembinaan	
					Oktober	2	2	100%		Laporan Pembinaan	
					November	1		0%		Laporan Pembinaan	
					Desember	1		0%		Laporan Pembinaan	
3	Terlaksananya koordinasi kedinasan bidang perikanan	Jumlah rapat koordinasi yang dilaksanakan	Laporan	12	Januari	1	1	100%		Laporan Hasil Rapat Koordinasi	
					Februari	1	1	100%		Laporan Hasil Rapat Koordinasi	
					Maret	1	1	100%		Laporan Hasil Rapat Koordinasi	
					April	1	1	100%		Laporan Hasil Rapat Koordinasi	
					Mei	1	1	100%		Laporan Hasil Rapat Koordinasi	
					Juni	1	1	100%		Laporan Hasil Rapat Koordinasi	
					Juli	1	1	100%		Laporan Hasil Rapat Koordinasi	
					Agustus	1	1	100%		Laporan Hasil Rapat Koordinasi	
					September	1	1	100%		Laporan Hasil Rapat Koordinasi	
					Oktober	1	1	100%		Laporan Hasil Rapat Koordinasi	
					November	1		0%		Laporan Hasil Rapat Koordinasi	
					Desember	1		0%		Laporan Hasil Rapat Koordinasi	
4	Terlaksananya penerbitan Surat Keterangan Terdaftar kelompk perikanan	Jumlah Dokumen SKT yang diterbitkan	Dokumen	15	Januari						
					Februari						
					Maret						
					April	5	5	100%		Surat Keterangan Terdaftar	
					Mei						
					Juni						
					Juli						
					Agustus	5		-		Surat Keterangan Terdaftar	
					September						
					Oktober						
					November						
					Desember	5		-		Surat Keterangan Terdaftar	

NO	SASARAN KINERJA	INDIKATOR KINERJA	Satuan	Kinerja							Penanggungjawab
				Target Kinerja Tahunan	Bulanan	Target	Realisasi	%	Ket	Output	
K	ANALIS PASAR HASIL PERIKANAN AHLI MUDA										
1	Terlaksananya Pembinaan Poklahsar	Jumlah Pelaku Usaha	Pelaku Usaha	5	Januari	1	1	100%		Laporan	
					Februari	1	1	100%		Laporan	
					Maret	1	1	100%		Laporan	
					April	1	1	100%		Laporan	
					Mei						
					Juni						
					Juli						
					Agustus						
					September						
					Oktober						
					November	1		0%		Laporan	
					Desember						
2	Terlaksannya Peningkatan Ketersediaan Ikan untuk Konsumsi dan Usaha Pengolahan. Dalam 1 (satu) Daerah Kabupaten/Kota dan Gemarikan.	Jumlah Peningkatan Ketersediaan Ikan untuk Konsumsi dan Usaha Pengolahan Dalam 1 (satu) Kabupaten / Kota	Ton	525	Januari	25	128.92	516%		Laporan	
					Februari	25	190.73	763%		Laporan	
					Maret	50	196.78	394%		Laporan	
					April	50	208.86	418%		Laporan	
					Mei	50	206.79	414%		Laporan	
					Juni	50	201.25	403%		Laporan	
					Juli	50	224.519	449%		Laporan	
					Agustus	50	207.303	415%		Laporan	
					September	50	207.901	416%		Laporan	
					Oktober	50	205.188	410%		Laporan	
					November	50		0%		Laporan	
					Desember	25		0%		Laporan	
3	Terlaksananya Pengawasan Usaha Perikanan Bidang Pembudidayaan Ikan di Wilayah Sungai, Danau, Waduk, Rawa dan Genangan Air Lainnya yang dapat Diusahakan dalam Kabupaten/ Kota	Jumlah Pengawasan Usaha Perikanan Bidang Pembudidayaan Ikan di Wilayah Sungai, Danau, Waduk, Rawa dan Genangan Air Lainnya yang	Dokumen	50	Januari	2	2	100%		Laporan	
					Februari	3	3	100%		Laporan	
					Maret	4	4	100%		Laporan	
					April	5	5	100%		Laporan	
					Mei	5	7	140%		Laporan	
					Juni	5	5	100%		Laporan	
					Juli	5	5	100%		Laporan	
					Agustus	5	5	100%		Laporan	
					September	5	5	100%		Laporan	
					Oktober	5	5	100%		Laporan	
					November	4		0%		Laporan	

NO	SASARAN KINERJA	INDIKATOR KINERJA	Satuan	Kinerja							Penanggungjawab
				Target Kinerja Tahunan	Bulanan	Target	Realisasi	%	Ket	Output	
		dapat Diusahakan Kabupaten/Kota			Desember	2		0%		Laporan	
L ANALIS PASAR HASIL PERIKANAN AHLI MUDA											
1	Terlaksananya Pendampingan, Kemudahan Akses Ilmu Pengetahuan, Teknologi dan Informasi, Serta Penyelenggaraan Pendidikan dan Pelatihan	Jumlah Pendampingan Kemudahan Akses Ilmu Pengetahuan, Teknologi dan Informasi	Kelompok	6	Januari	1	1	100%		Laporan Pembinaan dan Monitoring Kelompok Pembudidaya Koi	
					Februari						
					Maret	1	1	100%		Laporan Pembinaan dan Monitoring Kelompok Pembudidaya Koi	
					April						
					Mei	1	1	100%		Laporan Pembinaan dan Monitoring Kelompok Pembudidaya Koi	
					Juni						
					Juli	1	1	100%		Laporan Pembinaan dan Monitoring Kelompok Pembudidaya Koi	
					Agustus						
					September	1	1	100%		Laporan Pembinaan dan Monitoring Kelompok Pembudidaya Koi	
					Oktober						
					November	1		0%		Laporan Pembinaan dan Monitoring Kelompok Pembudidaya Koi	
Desember											
	Terlaksananya kaji terap dalam pembenihan koi		Dokumen	12	Januari	1	1	100%		Laporan identifikasi lokasi, persiapan tempat dan peralatan pembenihan koi	
					Februari	1	1	100%		Laporan pemasangan peralatan, setting akuarium dan bak	
					Maret	1	1	100%		Laporan pengadaan sarana dan prasarana serta persiapan media	
					April	1	1	100%		Laporan pemijahan, inkubasi telur dan penetasan telur	
					Mei	1	1	100%		Laporan kinerja budidaya	
					Juni	1	1	100%		Laporan kinerja budidaya	
					Juli	1	1	100%		Laporan kinerja budidaya	
					Agustus	1	1	100%		Laporan kinerja budidaya	
					September	1	1	100%		Laporan kinerja budidaya	
					Oktober	1	1	100%		Laporan kinerja budidaya	
					November	1		0%		Laporan kinerja budidaya	
					Desember	1		0%		Laporan kinerja budidaya dan evaluasi kegiatan	
M ANALIS AKUAKULTUR AHLI MUDA											
1	Terlaksananya Penyediaan Data Produksi Perikanan Budidaya	Jumlah Data Produksi Perikanan Budidaya	Ton	3,567	Januari	285	285.05	100%		Terlaksananya Laporan Produksi Perikanan Budidaya	
					Februari	290	290.01	100%		Terlaksananya Laporan Produksi Perikanan Budidaya	
					Maret	295	295.19	100%		Terlaksananya Laporan Produksi Perikanan Budidaya	

NO	SASARAN KINERJA	INDIKATOR KINERJA	Satuan	Kinerja							Penanggungjawab
				Target Kinerja Tahunan	Bulanan	Target	Realisasi	%	Ket	Output	
	Dan Informasi Pembudidayaan Ikan	Budidaya Dan Informasi Pembudidayaan Ikan			April	300	300.07	100%		Terlaksananya Laporan Produksi Perikanan Budidaya	
					Mei	310	310.00	100%		Terlaksananya Laporan Produksi Perikanan Budidaya	
					Juni	310	310.45	100%		Terlaksananya Laporan Produksi Perikanan Budidaya	
					Juli	310	310.00	100%		Terlaksananya Laporan Produksi Perikanan Budidaya	
					Agustus	310	307.96	99%		Terlaksananya Laporan Produksi Perikanan Budidaya	
					September	293	293.00	100%		Terlaksananya Laporan Produksi Perikanan Budidaya	
					Oktober	290	290.00	100%		Terlaksananya Laporan Produksi Perikanan Budidaya	
					November	290				Terlaksananya Laporan Produksi Perikanan Budidaya	
					Desember	284				Terlaksananya Laporan Produksi Perikanan Budidaya	
2	Terlaksananya Penyediaan Prasarana Pembudidayaan Ikan	Jumlah Paket Percontohan Budidaya Ikan Yang Disalurkan	Pokdakan	7	Januari	-					
					Februari	-					
					Maret	-					
					April	-					
					Mei	-					
					Juni	-					
					Juli	-					
					Agustus	-					
					September	1	1	100%		SK Penerima Bantuan/Hibah	
					Oktober	6	6	100%		Penyaluran Bantuan Sarana dan Prasarana Budidaya Perikanan	
					November	-					
					Desember	-					
3	Terlaksananya Pengelolaan Kesehatan Ikan dan Lingkungan Budidaya	Jumlah Pembinaan Kualitas Air, Mutu Pakan dan Penataan Kawasan Budidaya	Laporan	12	Januari	1	1	100%		Terlaksananya Pengelolaan Kesehatan Ikan dan Lingkungan	
					Februari	1	1	100%		Terlaksananya Pengelolaan Kesehatan Ikan dan Lingkungan	
					Maret	1	1	100%		Terlaksananya Pengelolaan Kesehatan Ikan dan Lingkungan	
					April	1	1	100%		Terlaksananya Pengelolaan Kesehatan Ikan dan Lingkungan	
					Mei	1	1	100%		Terlaksananya Pengelolaan Kesehatan Ikan dan Lingkungan	
					Juni	1	1	100%		Terlaksananya Pengelolaan Kesehatan Ikan dan Lingkungan	
					Juli	1	1	100%		Terlaksananya Pengelolaan Kesehatan Ikan dan Lingkungan	
					Agustus	1	1	100%		Terlaksananya Pengelolaan Kesehatan Ikan dan Lingkungan	
					September	1	1	100%		Terlaksananya Pengelolaan Kesehatan Ikan dan Lingkungan	
					Oktober	1	1	100%		Terlaksananya Pengelolaan Kesehatan Ikan dan Lingkungan	
					November	1		0%		Terlaksananya Pengelolaan Kesehatan Ikan dan Lingkungan	
					Desember	1		0%		Terlaksananya Pengelolaan Kesehatan Ikan dan Lingkungan	
4	Terlaksananya Pembinaan dan Pemantauan Pembudidayaan Ikan Di Darat	Jumlah Pembinaan ke Pokdakan tentang Cara Budidaya Ikan	Pokdakan	20	Januari	1	1	100%		Terlaksananya Pembinaan dan Pemantauan Pokdakan	
					Februari	2	2	100%		Terlaksananya Pembinaan dan Pemantauan Pokdakan	
					Maret	1	1	100%		Terlaksananya Pembinaan dan Pemantauan Pokdakan	
					April	2	2	100%		Terlaksananya Pembinaan dan Pemantauan Pokdakan	

NO	SASARAN KINERJA	INDIKATOR KINERJA	Satuan	Kinerja							Penanggungjawab
				Target Kinerja Tahunan	Bulanan	Target	Realisasi	%	Ket	Output	
	Darat	Budaya Ikan yang Baik (CBIB) dan Cara Pembenihan Ikan yang Baik (CPIB)			Mei	2	2	100%		Terlaksananya Pembinaan dan Pemantauan Pokdakan	
					Juni	2	2	100%		Terlaksananya Pembinaan dan Pemantauan Pokdakan	
					Juli	2	2	100%		Terlaksananya Pembinaan dan Pemantauan Pokdakan	
					Agustus	2	2	100%		Terlaksananya Pembinaan dan Pemantauan Pokdakan	
					September	2	2	100%		Terlaksananya Pembinaan dan Pemantauan Pokdakan	
					Oktober	2	2	100%		Terlaksananya Pembinaan dan Pemantauan Pokdakan	
					November	2		0%		Terlaksananya Pembinaan dan Pemantauan Pokdakan	
					Desember						
N	PENGELOLA PRODUKSI PERIKANAN TANGKAP AHLI MUDA										
1	Tersedianya Data Produksi Perikanan Tangkap	Jumlah Produksi Perikanan Tangkap	Ton	16,700	Januari	1,150	1,150.65	100%		Laporan Produksi Perikanan Tangkap (Laut dan PUD)	
					Februari	1,170	1,170.05	100%		Laporan Produksi Perikanan Tangkap (Laut dan PUD)	
					Maret	1,350	1,350.25	100%		Laporan Produksi Perikanan Tangkap (Laut dan PUD)	
					April	1,390	1,390.50	100%		Laporan Produksi Perikanan Tangkap (Laut dan PUD)	
					Mei	1,335	1,335.60	100%		Laporan Produksi Perikanan Tangkap (Laut dan PUD)	
					Juni	1,565	1,565.00	100%		Laporan Produksi Perikanan Tangkap (Laut dan PUD)	
					Juli	1,565	1,565.25	100%		Laporan Produksi Perikanan Tangkap (Laut dan PUD)	
					Agustus	1,590	1,590.45	100%		Laporan Produksi Perikanan Tangkap (Laut dan PUD)	
					September	1,450	1,450.55	100%		Laporan Produksi Perikanan Tangkap (Laut dan PUD)	
					Oktober	1,330	1,330.00	100%		Laporan Produksi Perikanan Tangkap (Laut dan PUD)	
					November	1,350				Laporan Produksi Perikanan Tangkap (Laut dan PUD)	
					Desember	1,455				Laporan Produksi Perikanan Tangkap (Laut dan PUD)	
2	Tersedianya Sarana dan Prasarana Perikanan Tangkap	Jumlah Sarana dan Prasarana Perikanan Tangkap yang disalurkan	KUB	11	Januari						
					Februari						
					Maret						
					April						
					Mei	9	9	100%		SK Penerima Bantuan/Hibah, Dokumen TAPD, NPHD, Laporan Penyaluran Sarana dan Prasarana Perikanan Tangkap	
					Juni						
					Juli						
					Agustus	2	2	100%		SK Penerima Bantuan/Hibah, Dokumen TAPD, NPHD, Laporan Penyaluran Sarana dan Prasarana Perikanan Tangkap	
					September						
					Oktober						
					November						
					Desember						

NO	SASARAN KINERJA	INDIKATOR KINERJA	Satuan	Kinerja							Penanggungjawab
				Target Kinerja Tahunan	Bulanan	Target	Realisasi	%	Ket	Output	
3	Tersedianya Operasional Pengelolaan dan Penyelenggaraan Tempat Pelelangan Ikan (TPI)	Jumlah Operasional Pengelolaan dan Penyelenggaraan Tempat Pelelangan Ikan (TPI)	Laporan	12	Januari	1	1	100%		Laporan Operasional Pengelolaan dan Penyelenggaraan Tempat Pelelangan Ikan (TPI)	
					Februari	1	1	100%		Laporan Operasional Pengelolaan dan Penyelenggaraan Tempat Pelelangan Ikan (TPI)	
					Maret	1	1	100%		Laporan Operasional Pengelolaan dan Penyelenggaraan Tempat Pelelangan Ikan (TPI)	
					April	1	1	100%		Laporan Operasional Pengelolaan dan Penyelenggaraan Tempat Pelelangan Ikan (TPI)	
					Mei	1	1	100%		Laporan Operasional Pengelolaan dan Penyelenggaraan Tempat Pelelangan Ikan (TPI)	
					Juni	1	1	100%		Laporan Operasional Pengelolaan dan Penyelenggaraan Tempat Pelelangan Ikan (TPI)	
					Juli	1	1	100%		Laporan Operasional Pengelolaan dan Penyelenggaraan Tempat Pelelangan Ikan (TPI)	
					Agustus	1	1	100%		Laporan Operasional Pengelolaan dan Penyelenggaraan Tempat Pelelangan Ikan (TPI)	
					September	1	1	100%		Laporan Operasional Pengelolaan dan Penyelenggaraan Tempat Pelelangan Ikan (TPI)	
					Oktober	1	1	100%		Laporan Operasional Pengelolaan dan Penyelenggaraan Tempat Pelelangan Ikan (TPI)	
					November	1		0%		Laporan Operasional Pengelolaan dan Penyelenggaraan Tempat Pelelangan Ikan (TPI)	
					Desember	1		0%		Laporan Operasional Pengelolaan dan Penyelenggaraan Tempat Pelelangan Ikan (TPI)	
4	Terlaksananya Pembinaan kepada Kelompok (Kelompok Usaha Bersama, Kelompok Nelayan Danau, Kelompok Usaha Garam Rakyat)	Jumlah Pembinaan kepada Kelompok (Kelompok Usaha Bersama, Kelompok Nelayan Danau, Kelompok Usaha Garam Rakyat)	Laporan	25	Januari	-	-			Laporan Kegiatan Pembinaan kepada Kelompok (Kelompok Usaha Bersama, Kelompok Nelayan Danau, Kelompok Usaha Garam Rakyat)	
					Februari	3	3	100%		Laporan Kegiatan Pembinaan kepada Kelompok (Kelompok Usaha Bersama, Kelompok Nelayan Danau, Kelompok Usaha Garam Rakyat)	
					Maret	-				Laporan Kegiatan Pembinaan kepada Kelompok (Kelompok Usaha Bersama, Kelompok Nelayan Danau, Kelompok Usaha Garam Rakyat)	
					April	3	3	100%		Laporan Kegiatan Pembinaan kepada Kelompok (Kelompok Usaha Bersama, Kelompok Nelayan Danau, Kelompok Usaha Garam Rakyat)	
					Mei	3	3	100%		Laporan Kegiatan Pembinaan kepada Kelompok (Kelompok Usaha Bersama, Kelompok Nelayan Danau, Kelompok Usaha Garam Rakyat)	
					Juni	3	3	100%		Laporan Kegiatan Pembinaan kepada Kelompok (Kelompok Usaha Bersama, Kelompok Nelayan Danau, Kelompok Usaha Garam Rakyat)	
					Juli	3	3	100%		Laporan Kegiatan Pembinaan kepada Kelompok (Kelompok Usaha Bersama, Kelompok Nelayan Danau, Kelompok Usaha Garam Rakyat)	
					Agustus	3	3	100%		Laporan Kegiatan Pembinaan kepada Kelompok (Kelompok Usaha Bersama, Kelompok Nelayan Danau, Kelompok Usaha Garam Rakyat)	

NO	SASARAN KINERJA	INDIKATOR KINERJA	Satuan	Kinerja							Penanggungjawab
				Target Kinerja Tahunan	Bulanan	Target	Realisasi	%	Ket	Output	
					September	3	3	100%		Laporan Kegiatan Pembinaan kepada Kelompok (Kelompok Usaha Bersama, Kelompok Nelayan Danau, Kelompok Usaha Garam Rakyat)	
					Oktober	3	3	100%		Laporan Kegiatan Pembinaan kepada Kelompok (Kelompok Usaha Bersama, Kelompok Nelayan Danau, Kelompok Usaha Garam Rakyat)	
					November	1		0%		Laporan Kegiatan Pembinaan kepada Kelompok (Kelompok Usaha Bersama, Kelompok Nelayan Danau, Kelompok Usaha Garam Rakyat)	
					Desember	-				Laporan Kegiatan Pembinaan kepada Kelompok (Kelompok Usaha Bersama, Kelompok Nelayan Danau, Kelompok Usaha Garam Rakyat)	

Singaraja, 2 November 2023
Kepala Dinas Ketahanan Pangan dan Perikanan
Kabupaten Buleleng,



(I Gede Putra Aryana, S.Sos., MAP)
Pembina Tingkat I (IV/b)
NIP. 19700515 199303 1 010

**CAPAIAN RENCANA AKSI ATAS DIALOG KINERJA
 BULAN OKTOBER 2023 DINAS KETAHANAN PANGAN DAN PERIKANAN
 KABUPATEN BULELENG**

NO	SASARAN KINERJA	INDIKATOR KINERJA	Satuan	Kinerja							Penanggungjawab	
				Target Kinerja Tahunan	Bulanan	Target	Realisasi	%	Ket	Output		
1	2	3	4	5	6	7	8	9	10	11	12	
	STAF											
A. PENYUSUN RENCANA KEBUTUHAN SARANA DAN PRASARANA												
1	Terlaksananya Penyusunan Kebutuhan Sarpras	Jumlah laporan rencana kebutuhan sarpras	Laporan	5	Januari							Kepala Dinas Ketahanan Pangan dan Perikanan
					Februari							
					Maret							
					April							
					Mei	2	2	100%		Laporan kebutuhan sarpras dari masing- masing bidang		
					Juni	2	2	100%		Rekapitulasi kebutuhan BMD DKPP		
					Juli							
					Agustus							
					September							
					Oktober							
					November							
					Desember	1				Rekapitulasi kebutuhan BMD DKPP		
2	Terlaksananya Inventarisasi Sarana dan Prasarana	Jumlah laporan inventarisasi sarana dan prasarana	Laporan	18	Januari	1	1	100%		Lap. Kartu Inventaris Barang		
					Februari	1	1	100%		Lap. Kartu Inventaris Barang		
					Maret	1	1	100%		Lap. Kartu Inventaris Barang		
					April	1	1	100%		Lap. Kartu Inventaris Barang		
					Mei	1	1	100%		Lap. Kartu Inventaris Barang		
					Juni	4	4	100%		Lap. Kartu Inventaris Barang, Laporan Kartu Pemeliharaan Barang, Laporan Hasil pengadaan atas belanja modal, Laporan Buku Inventaris		
					Juli	1	1	100%		Lap. Kartu Inventaris Barang		
					Agustus	1	1	100%		Lap. Kartu Inventaris Barang		
					September	1	1	100%		Lap. Kartu Inventaris Barang		
					Oktober	1	1	100%		Lap. Kartu Inventaris Barang		
					November	1		0%		Lap. Kartu Inventaris Barang		
					Desember	4		0%		Lap. Kartu Inventaris Barang, Laporan Kartu Pemeliharaan Barang, Laporan Hasil pengadaan atas belanja modal, Laporan Buku Inventaris		

NO	SASARAN KINERJA	INDIKATOR KINERJA	Satuan	Kinerja							Penanggungjawab
				Target Kinerja Tahunan	Bulanan	Target	Realisasi	%	Ket	Output	
B. PENGADMINISTRASI KEPEGAWAIAN											
1	Terlaksananya kegiatan administrasi kepegawaian	Jumlah Dokumen administrasi kepegawaian	Dokumen	46	Januari	8	8	100%		Rekapitulasi laporan absensi ASN dan Non ASN, Laporan Kinerja ASN dan Non ASN, Laporan rekonsiliasi profil ASN dan Non ASN, Laporan data base kepegawaian ASN dan Non ASN, SPK Tenaga Kerja Kontrak, SK Penempatan Staf, Laporan Peta Jabatan, Laporan Profil Pemangku Jabatan	
					Februari	3	3	100%		Rekapitulasi laporan absensi ASN dan Non ASN, Laporan Kinerja ASN dan Non ASN, Laporan rekonsiliasi profil ASN dan Non ASN	
					Maret	3	3	100%		Rekapitulasi laporan absensi ASN dan Non ASN, Laporan Kinerja ASN dan Non ASN, Laporan rekonsiliasi profil ASN dan Non ASN	
					April	3	3	100%		Rekapitulasi laporan absensi ASN dan Non ASN, Laporan Kinerja ASN dan Non ASN, Laporan rekonsiliasi profil ASN dan Non ASN	
					Mei	3	3	100%		Rekapitulasi laporan absensi ASN dan Non ASN, Laporan Kinerja ASN dan Non ASN, Laporan rekonsiliasi profil ASN dan Non ASN	
					Juni	3	3	100%		Rekapitulasi laporan absensi ASN dan Non ASN, Laporan Kinerja ASN dan Non ASN, Laporan rekonsiliasi profil ASN dan Non ASN	
					Juli	3	3	100%		Rekapitulasi laporan absensi ASN dan Non ASN, Laporan Kinerja ASN dan Non ASN, Laporan rekonsiliasi profil ASN dan Non ASN	
					Agustus	3	3	100%		Rekapitulasi laporan absensi ASN dan Non ASN, Laporan Kinerja ASN dan Non ASN, Laporan rekonsiliasi profil ASN dan Non ASN	
					September	3	3	100%		Rekapitulasi laporan absensi ASN dan Non ASN, Laporan Kinerja ASN dan Non ASN, Laporan rekonsiliasi profil ASN dan Non ASN	
					Oktober	3	3	100%		Rekapitulasi laporan absensi ASN dan Non ASN, Laporan Kinerja ASN dan Non ASN, Laporan rekonsiliasi profil ASN dan Non ASN	
					November	3		0%		Rekapitulasi laporan absensi ASN dan Non ASN, Laporan Kinerja ASN dan Non ASN, Laporan rekonsiliasi profil ASN dan Non ASN	
					Desember	8		0%		Rekapitulasi laporan absensi ASN dan Non ASN, Laporan Kinerja ASN dan Non ASN, Laporan rekonsiliasi profil ASN dan Non ASN, Rekapitulasi Laporan kenaikan pangkat, Rekapitulasi Laporan Permintaan Cuti, Laporan pemuktahiran data base kepegawaian ASN dan Non ASN, Rekapitulasi Laporan Tunjangan Keluarga, Rekapitulasi Laporan Gaji Berkala	

NO	SASARAN KINERJA	INDIKATOR KINERJA	Satuan	Kinerja							Penanggungjawab
				Target Kinerja Tahunan	Bulanan	Target	Realisasi	%	Ket	Output	
C. PENGADMINISTRASI SARANA DAN PRASARANA											
1	Terlaksananya Administrasi Perkantoran	Jumlah laporan administrasi perkantoran	Laporan	27	Januari	3	3	100%		SK Pendukung Reformasi Birokrasi, Rekapitulasi laporan penciptaan arsip, Rekapitulasi laporan Penggunaan Arsip	
					Februari	2	2	100%		Rekapitulasi laporan penciptaan arsip, Rekapitulasi laporan Penggunaan Arsip	
					Maret	2	2	100%		Rekapitulasi laporan penciptaan arsip, Rekapitulasi laporan Penggunaan Arsip	
					April	2	2	100%		Rekapitulasi laporan penciptaan arsip, Rekapitulasi laporan Penggunaan Arsip	
					Mei	2	2	100%		Rekapitulasi laporan penciptaan arsip, Rekapitulasi laporan Penggunaan Arsip	
					Juni	3	3	100%		SK Pendukung Reformasi Birokrasi, Rekapitulasi laporan penciptaan arsip, Rekapitulasi laporan Penggunaan Arsip	
					Juli	2	2	100%		Rekapitulasi laporan penciptaan arsip, Rekapitulasi laporan Penggunaan Arsip	
					Agustus	2	2	100%		Rekapitulasi laporan penciptaan arsip, Rekapitulasi laporan Penggunaan Arsip	
					September	2	2	100%		Rekapitulasi laporan penciptaan arsip, Rekapitulasi laporan Penggunaan Arsip	
					Oktober	2	2	100%		Rekapitulasi laporan penciptaan arsip, Rekapitulasi laporan Penggunaan Arsip	
					November	2		0%		Rekapitulasi laporan penciptaan arsip, Rekapitulasi laporan Penggunaan Arsip	
					Desember	3		0%		SK Pendukung Reformasi Birokrasi, Rekapitulasi laporan penciptaan arsip, Rekapitulasi laporan Penggunaan Arsip	
2	Terlaksananya Administrasi Barang Milik Daerah	Jumlah laporan administrasi barang milik daerah	Laporan	6	Januari	5	5	100%		- SK Pengamanan BMD	
					Februari					- SOP Pengelolaan BMD	
					Maret					- Surat Penguasaan BMD	
					April					- Surat Pernyataan Tanggung Jawab atas BMD yang terdapat di	
					Mei					- Rekapitulasi bmd yang dipegang oleh perorangan untuk	
					Juni						
					Juli						
					Agustus						
					September						
					Oktober						
					November						

NO	SASARAN KINERJA	INDIKATOR KINERJA	Satuan	Kinerja							Penanggungjawab	
				Target Kinerja Tahunan	Bulanan	Target	Realisasi	%	Ket	Output		
					Desember	1					Rekapitulasi pemuktahiran bmd	
D. PENGADMINISTRASI UMUM												
1	Terlaksananya Administrasi Perkantoran	Jumlah laporan administrasi perkantoran	Dokumen	23	Januari	3	3	100%			SK Pendukung Reformasi Birokrasi, Rekapitulasi laporan penciptaan arsip, Rekapitulasi laporan Penggunaan Arsip	
					Februari	2	2	100%			SK Pendukung Reformasi Birokrasi, Rekapitulasi laporan penciptaan arsip, Rekapitulasi laporan Penggunaan Arsip	
					Maret	2	2	100%			SK Pendukung Reformasi Birokrasi, Rekapitulasi laporan penciptaan arsip, Rekapitulasi laporan Penggunaan Arsip	
					April	2	2	100%			SK Pendukung Reformasi Birokrasi, Rekapitulasi laporan penciptaan arsip, Rekapitulasi laporan Penggunaan Arsip	
					Mei	2	2	100%			SK Pendukung Reformasi Birokrasi, Rekapitulasi laporan penciptaan arsip, Rekapitulasi laporan Penggunaan Arsip	
					Juni	2	2	100%			SK Pendukung Reformasi Birokrasi, Rekapitulasi laporan penciptaan arsip, Rekapitulasi laporan Penggunaan Arsip	
					Juli	2	2	100%			SK Pendukung Reformasi Birokrasi, Rekapitulasi laporan penciptaan arsip, Rekapitulasi laporan Penggunaan Arsip	
					Agustus	2	2	100%			SK Pendukung Reformasi Birokrasi, Rekapitulasi laporan penciptaan arsip, Rekapitulasi laporan Penggunaan Arsip	
					September	2	2	100%			SK Pendukung Reformasi Birokrasi, Rekapitulasi laporan penciptaan arsip, Rekapitulasi laporan Penggunaan Arsip	
					Oktober	2	2	100%			SK Pendukung Reformasi Birokrasi, Rekapitulasi laporan penciptaan arsip, Rekapitulasi laporan Penggunaan Arsip	
					November	2		0%			SK Pendukung Reformasi Birokrasi, Rekapitulasi laporan penciptaan arsip, Rekapitulasi laporan Penggunaan Arsip	
					Desember	3		0%			SK Pendukung Reformasi Birokrasi, Rekapitulasi laporan penciptaan arsip, Rekapitulasi laporan Penggunaan Arsip	
E. PENGADMINISTRASI UMUM												
1	Terlaksananya Administrasi Perkantoran	Jumlah laporan administrasi perkantoran	Laporan	25	Januari	2	2	100%			SK Pendukung Reformasi Birokrasi, Rekapitulasi laporan penciptaan arsip, Rekapitulasi laporan Penggunaan Arsip	
					Februari	2	2	100%			SK Pendukung Reformasi Birokrasi, Rekapitulasi laporan penciptaan arsip, Rekapitulasi laporan Penggunaan Arsip	
					Maret	2	2	100%			SK Pendukung Reformasi Birokrasi, Rekapitulasi laporan penciptaan arsip, Rekapitulasi laporan Penggunaan Arsip	
					April	2	2	100%			SK Pendukung Reformasi Birokrasi, Rekapitulasi laporan penciptaan arsip, Rekapitulasi laporan Penggunaan Arsip	
					Mei	2	2	100%			SK Pendukung Reformasi Birokrasi, Rekapitulasi laporan penciptaan arsip, Rekapitulasi laporan Penggunaan Arsip	

NO	SASARAN KINERJA	INDIKATOR KINERJA	Satuan	Kinerja							Penanggungjawab
				Target Kinerja Tahunan	Bulanan	Target	Realisasi	%	Ket	Output	
					Juni	2	2	100%		SK Pendukung Reformasi Birokrasi, Rekapitulasi laporan penciptaan arsip, Rekapitulasi laporan Penggunaan Arsip	
					Juli	2	2	100%		SK Pendukung Reformasi Birokrasi, Rekapitulasi laporan penciptaan arsip, Rekapitulasi laporan Penggunaan Arsip	
					Agustus	2	2	100%		SK Pendukung Reformasi Birokrasi, Rekapitulasi laporan penciptaan arsip, Rekapitulasi laporan Penggunaan Arsip	
					September	2	2	100%		SK Pendukung Reformasi Birokrasi, Rekapitulasi laporan penciptaan arsip, Rekapitulasi laporan Penggunaan Arsip	
					Oktober	2	2	100%		SK Pendukung Reformasi Birokrasi, Rekapitulasi laporan penciptaan arsip, Rekapitulasi laporan Penggunaan Arsip	
					November	2		0%		SK Pendukung Reformasi Birokrasi, Rekapitulasi laporan penciptaan arsip, Rekapitulasi laporan Penggunaan Arsip	
					Desember	3		0%		SK Pendukung Reformasi Birokrasi, Rekapitulasi laporan penciptaan arsip, Rekapitulasi laporan Penggunaan Arsip	
F PENGELOLA BARANG MILIK NEGARA											
1	Terlaksananya Penatausahaan Barang Milik Daerah	Jumlah laporan penatausahaan barang milik daerah	Laporan	30	Januari	2	2	100%		Lap. Rekonsiliasi Aset BMD (Aset Rusak Berat, Aset Ekstrakomtabel, Aset Tak berwujud, Aset Tetap, Mutasi KIB dan SIPKD Aset), Lap Rekonsiliasi Persediaan	
					Februari	2	2	100%		Lap. Rekonsiliasi Aset BMD (Aset Rusak Berat, Aset Ekstrakomtabel, Aset Tak berwujud, Aset Tetap, Mutasi KIB dan SIPKD Aset), Lap Rekonsiliasi Persediaan	
					Maret	2	2	100%		Lap. Rekonsiliasi Aset BMD (Aset Rusak Berat, Aset Ekstrakomtabel, Aset Tak berwujud, Aset Tetap, Mutasi KIB dan SIPKD Aset), Lap Rekonsiliasi Persediaan	
					April	2	2	100%		Lap. Rekonsiliasi Aset BMD (Aset Rusak Berat, Aset Ekstrakomtabel, Aset Tak berwujud, Aset Tetap, Mutasi KIB dan SIPKD Aset), Lap Rekonsiliasi Persediaan	
					Mei	2	2	100%		Lap. Rekonsiliasi Aset BMD (Aset Rusak Berat, Aset Ekstrakomtabel, Aset Tak berwujud, Aset Tetap, Mutasi KIB dan SIPKD Aset), Lap Rekonsiliasi Persediaan	
					Juni	5	5	100%		Lap. Rekonsiliasi Aset BMD (Aset Rusak Berat, Aset Ekstrakomtabel, Aset Tak berwujud, Aset Tetap, Mutasi KIB dan SIPKD Aset), Lap Rekonsiliasi Persediaan	
					Juli	2	2	100%		Lap. Rekonsiliasi Aset BMD (Aset Rusak Berat, Aset Ekstrakomtabel, Aset Tak berwujud, Aset Tetap, Mutasi KIB dan SIPKD Aset), Lap Rekonsiliasi Persediaan	
					Agustus	2	2	100%		Lap. Rekonsiliasi Aset BMD (Aset Rusak Berat, Aset Ekstrakomtabel, Aset Tak berwujud, Aset Tetap, Mutasi KIB dan SIPKD Aset), Lap Rekonsiliasi Persediaan	
					September	2	2	100%		Lap. Rekonsiliasi Aset BMD (Aset Rusak Berat, Aset Ekstrakomtabel, Aset Tak berwujud, Aset Tetap, Mutasi KIB dan SIPKD Aset), Lap Rekonsiliasi Persediaan	

NO	SASARAN KINERJA	INDIKATOR KINERJA	Satuan	Kinerja							Penanggungjawab
				Target Kinerja Tahunan	Bulanan	Target	Realisasi	%	Ket	Output	
					Oktober	2	2	100%		Lap. Rekonsiliasi Aset BMD (Aset Rusak Berat, Aset Ekstrakomtabel, Aset Tak berwujud, Aset Tetap, Mutasi KIB dan SIPKD Aset), Lap Rekonsiliasi Persediaan	
					November	2		0%		Lap. Rekonsiliasi Aset BMD (Aset Rusak Berat, Aset Ekstrakomtabel, Aset Tak berwujud, Aset Tetap, Mutasi KIB dan SIPKD Aset), Lap Rekonsiliasi Persediaan	
					Desember	5		0%		Lap. Rekonsiliasi Aset BMD (Aset Rusak Berat, Aset Ekstrakomtabel, Aset Tak berwujud, Aset Tetap, Mutasi KIB dan SIPKD Aset), Lap Rekonsiliasi Persediaan	
2	Terlaksananya Administrasi Barang Milik Daerah	Jumlah laporan administrasi barang milik daerah	Dokumen	14	Januari	1	1	100%		Register barjas/ belanja modal atas nota permintaan barang oleh PPTK	
					Februari	1	1	100%		Register barjas/ belanja modal atas nota permintaan barang oleh PPTK	
					Maret	1	1	100%		Register barjas/ belanja modal atas nota permintaan barang oleh PPTK	
					April	1	1	100%		Register barjas/ belanja modal atas nota permintaan barang oleh PPTK	
					Mei	1	1	100%		Register barjas/ belanja modal atas nota permintaan barang oleh PPTK	
					Juni	2	2	100%		Register barjas/ belanja modal atas nota permintaan barang oleh PPTK, Kartu Inventaris Ruangan	
					Juli	1	1	100%		Register barjas/ belanja modal atas nota permintaan barang oleh PPTK	
					Agustus	1	1	100%		Register barjas/ belanja modal atas nota permintaan barang oleh PPTK	
					September	1	1	100%		Register barjas/ belanja modal atas nota permintaan barang oleh PPTK	
					Oktober	1	1	100%		Register barjas/ belanja modal atas nota permintaan barang oleh PPTK	
					November	1		0%		Register barjas/ belanja modal atas nota permintaan barang oleh PPTK	
					Desember	2		0%		Register barjas/ belanja modal atas nota permintaan barang oleh PPTK, Kartu Inventaris Ruangan	
G BENDAHARA PENGELUARAN											
1	Terlaksananya Penatausahaan dan Pengujian/Verifikasi Keuangan SKPD	Jumlah Dokumen Penatausahaan dan Pengujian/Verifikasi Keuangan SKPD	Dokumen	12	Januari	1	1	100%		Dokumen Penatausahaan dan Pengujian/Verifikasi Keuangan SKPD	
					Februari	1	1	100%		Dokumen Penatausahaan dan Pengujian/Verifikasi Keuangan SKPD	
					Maret	1	1	100%		Dokumen Penatausahaan dan Pengujian/Verifikasi Keuangan SKPD	
					April	1	1	100%		Dokumen Penatausahaan dan Pengujian/Verifikasi Keuangan SKPD	

NO	SASARAN KINERJA	INDIKATOR KINERJA	Satuan	Kinerja							Penanggungjawab
				Target Kinerja Tahunan	Bulanan	Target	Realisasi	%	Ket	Output	
					Mei	1	1	100%		Dokumen Penatausahaan dan Pengujian/Verifikasi Keuangan SKPD	
					Juni	1	1	100%		Dokumen Penatausahaan dan Pengujian/Verifikasi Keuangan SKPD	
					Juli	1	1	100%		Dokumen Penatausahaan dan Pengujian/Verifikasi Keuangan SKPD	
					Agustus	1	1	100%		Dokumen Penatausahaan dan Pengujian/Verifikasi Keuangan SKPD	
					September	1	1	100%		Dokumen Penatausahaan dan Pengujian/Verifikasi Keuangan SKPD	
					Oktober	1	1	100%		Dokumen Penatausahaan dan Pengujian/Verifikasi Keuangan SKPD	
					November	1		0%		Dokumen Penatausahaan dan Pengujian/Verifikasi Keuangan SKPD	
					Desember	1		0%		Dokumen Penatausahaan dan Pengujian/Verifikasi Keuangan SKPD	
H	PENATA LAPORAN KEUANGAN										
1	Terlaksananya Koordinasi dan Pelaksanaan Akuntansi SKPD	Jumlah Dokumen Koordinasi dan Pelaksanaan Akuntansi SKPD	Dokumen	12	Januari	1	1	100%		Jumlah Dokumen Koordinasi dan Pelaksanaan Akuntansi SKPD	
					Februari	1	1	100%		Jumlah Dokumen Koordinasi dan Pelaksanaan Akuntansi SKPD	
					Maret	1	1	100%		Jumlah Dokumen Koordinasi dan Pelaksanaan Akuntansi SKPD	
					April	1	1	100%		Jumlah Dokumen Koordinasi dan Pelaksanaan Akuntansi SKPD	
					Mei	1	1	100%		Jumlah Dokumen Koordinasi dan Pelaksanaan Akuntansi SKPD	
					Juni	1	1	100%		Jumlah Dokumen Koordinasi dan Pelaksanaan Akuntansi SKPD	
					Juli	1	1	100%		Jumlah Dokumen Koordinasi dan Pelaksanaan Akuntansi SKPD	
					Agustus	1	1	100%		Jumlah Dokumen Koordinasi dan Pelaksanaan Akuntansi SKPD	
					September	1	1	100%		Jumlah Dokumen Koordinasi dan Pelaksanaan Akuntansi SKPD	
					Oktober	1	1	100%		Jumlah Dokumen Koordinasi dan Pelaksanaan Akuntansi SKPD	
					November	1		0%		Jumlah Dokumen Koordinasi dan Pelaksanaan Akuntansi SKPD	
					Desember	1		0%		Jumlah Dokumen Koordinasi dan Pelaksanaan Akuntansi SKPD	
2	Terlaksananya Koordinasi dan Penyusunan Laporan Keuangan Akhir Tahun SKPD	Jumlah Laporan Koordinasi dan Penyusunan Laporan Keuangan Akhir Tahun SKPD	Laporan	2	Januari						
					Februari						
					Maret						
					April						
					Mei						
					Juni						
					Juli						
					Agustus						
					September						
					Oktober						

NO	SASARAN KINERJA	INDIKATOR KINERJA	Satuan	Kinerja							Penanggungjawab	
				Target Kinerja Tahunan	Bulanan	Target	Realisasi	%	Ket	Output		
					November							
					Desember	2					Laporan Koordinasi dan Penyusunan Laporan Keuangan Akhir Tahun	
3	Terlaksananya Koordinasi dan Penyusunan Laporan Keuangan Bulanan/Triwulan/Semesteran SKPD	Jumlah Laporan Koordinasi dan Penyusunan Laporan Keuangan Bulanan/Triwulan/Semesteran SKPD	Laporan	12	Januari	1	1	100%			Laporan Koordinasi dan Penyusunan Laporan Keuangan Bulanan/Triwulan/Semesteran SKPD	
					Februari	1	1	100%			Laporan Koordinasi dan Penyusunan Laporan Keuangan Bulanan/Triwulan/Semesteran SKPD	
					Maret	1	1	100%			Laporan Koordinasi dan Penyusunan Laporan Keuangan Bulanan/Triwulan/Semesteran SKPD	
					April	1	1	100%			Laporan Koordinasi dan Penyusunan Laporan Keuangan Bulanan/Triwulan/Semesteran SKPD	
					Mei	1	1	100%			Laporan Koordinasi dan Penyusunan Laporan Keuangan Bulanan/Triwulan/Semesteran SKPD	
					Juni	1	1	100%			Laporan Koordinasi dan Penyusunan Laporan Keuangan Bulanan/Triwulan/Semesteran SKPD	
					Juli	1	1	100%			Laporan Koordinasi dan Penyusunan Laporan Keuangan Bulanan/Triwulan/Semesteran SKPD	
					Agustus	1	1	100%			Laporan Koordinasi dan Penyusunan Laporan Keuangan Bulanan/Triwulan/Semesteran SKPD	
					September	1	1	100%			Laporan Koordinasi dan Penyusunan Laporan Keuangan Bulanan/Triwulan/Semesteran SKPD	
					Oktober	1	1	100%			Laporan Koordinasi dan Penyusunan Laporan Keuangan Bulanan/Triwulan/Semesteran SKPD	
					November	1		100%			Laporan Koordinasi dan Penyusunan Laporan Keuangan Bulanan/Triwulan/Semesteran SKPD	
					Desember	1		0%			Laporan Koordinasi dan Penyusunan Laporan Keuangan Bulanan/Triwulan/Semesteran SKPD	
I PENGADMINISTRASI KEUANGAN												
1	Tersedianya administrasi Gaji dan Tunjangan ASN	Jumlah Laporan Administrasi Gaji dan Tunjangan ASN	Dokumen	28	Januari	1	1	100%			Laporan Administrasi Gaji dan Tunjangan ASN	
					Februari	2	2	100%			Laporan Administrasi Gaji dan Tunjangan ASN	
					Maret	2	2	100%			Laporan Administrasi Gaji dan Tunjangan ASN	
					April	4	4	100%			Laporan Administrasi Gaji dan Tunjangan ASN	
					Mei	2	2	100%			Laporan Administrasi Gaji dan Tunjangan ASN	
					Juni	4	4	100%			Laporan Administrasi Gaji dan Tunjangan ASN	
					Juli	2	2	100%			Laporan Administrasi Gaji dan Tunjangan ASN	
					Agustus	2	2	100%			Laporan Administrasi Gaji dan Tunjangan ASN	
					September	2	2	100%			Laporan Administrasi Gaji dan Tunjangan ASN	
					Oktober	2	2	100%			Laporan Administrasi Gaji dan Tunjangan ASN	
					November	2		0%			Laporan Administrasi Gaji dan Tunjangan ASN	
					Desember	3		0%			Laporan Administrasi Gaji dan Tunjangan ASN	

NO	SASARAN KINERJA	INDIKATOR KINERJA	Satuan	Kinerja							Penanggungjawab
				Target Kinerja Tahunan	Bulanan	Target	Realisasi	%	Ket	Output	
2	Terlaksananya Penatausahaan dan Pengujian/Verifikasi Keuangan SKPD	Jumlah Dokumen Penatausahaan dan Pengujian/Verifikasi Keuangan SKPD	Dokumen	12	Januari	1	1	100%		Dokumen Penatausahaan dan Pengujian/Verifikasi Keuangan SKPD	
					Februari	1	1	100%		Dokumen Penatausahaan dan Pengujian/Verifikasi Keuangan SKPD	
					Maret	1	1	100%		Dokumen Penatausahaan dan Pengujian/Verifikasi Keuangan SKPD	
					April	1	1	100%		Dokumen Penatausahaan dan Pengujian/Verifikasi Keuangan SKPD	
					Mei	1	1	100%		Dokumen Penatausahaan dan Pengujian/Verifikasi Keuangan SKPD	
					Juni	1	1	100%		Dokumen Penatausahaan dan Pengujian/Verifikasi Keuangan SKPD	
					Juli	1	1	100%		Dokumen Penatausahaan dan Pengujian/Verifikasi Keuangan SKPD	
					Agustus	1	1	100%		Dokumen Penatausahaan dan Pengujian/Verifikasi Keuangan SKPD	
					September	1	1	100%		Dokumen Penatausahaan dan Pengujian/Verifikasi Keuangan SKPD	
					Oktober	1	1	100%		Dokumen Penatausahaan dan Pengujian/Verifikasi Keuangan SKPD	
					November	1		0%		Dokumen Penatausahaan dan Pengujian/Verifikasi Keuangan SKPD	
Desember	1		0%		Dokumen Penatausahaan dan Pengujian/Verifikasi Keuangan SKPD						
J PENGELOLA KETAHANAN PANGAN											
1	Terlaksananya Pemantauan Kerawanan Pangan	Jumlah laporan Sistem Kewaspadaan Pangan dan Gizi	Laporan	12	Januari	1	1	100%		Penyusunan laporan SKPG	
					Februari	1	1	100%		Penyusunan laporan SKPG	
					Maret	1	1	100%		Penyusunan laporan SKPG	
					April	1	1	100%		Penyusunan laporan SKPG	
					Mei	1	1	100%		Penyusunan laporan SKPG	
					Juni	1	1	100%		Penyusunan laporan SKPG	
					Juli	1	1	100%		Penyusunan laporan SKPG	
					Agustus	1	1	100%		Penyusunan laporan SKPG	
					September	1	1	100%		Penyusunan laporan SKPG	
					Oktober	1	1	100%		Penyusunan laporan SKPG	
					November	1		0%		Penyusunan laporan SKPG	
					Desember	1		0%		Penyusunan laporan SKPG	

NO	SASARAN KINERJA	INDIKATOR KINERJA	Satuan	Kinerja							Penanggungjawab
				Target Kinerja Tahunan	Bulanan	Target	Realisasi	%	Ket	Output	
K ANALIS PANGAN											
1	Terlaksananya Peyediaan Pangan Berbasis Sumber Daya Lokal	Jumlah laporan penyediaan pangan berbasis sumber daya lokal	Laporan	12	Januari	1	1	100%		Laporan Peninjauan, Verifikasi, Penetapan, Pengadaan, Evaluasi	
					Februari	1	1	100%		Laporan Peninjauan, Verifikasi, Penetapan, Pengadaan, Evaluasi	
					Maret	1	1	100%		Laporan Peninjauan, Verifikasi, Penetapan, Pengadaan, Evaluasi	
					April	1	1	100%		Laporan Peninjauan, Verifikasi, Penetapan, Pengadaan, Evaluasi	
					Mei	1	1	100%		Laporan Peninjauan, Verifikasi, Penetapan, Pengadaan, Evaluasi	
					Juni	1	1	100%		Laporan Peninjauan, Verifikasi, Penetapan, Pengadaan, Evaluasi	
					Juli	1	1	100%		Laporan Peninjauan, Verifikasi, Penetapan, Pengadaan, Evaluasi	
					Agustus	1	1	100%		Laporan Peninjauan, Verifikasi, Penetapan, Pengadaan, Evaluasi	
					September	1	1	100%		Laporan Peninjauan, Verifikasi, Penetapan, Pengadaan, Evaluasi	
					Oktober	1	1	100%		Laporan Peninjauan, Verifikasi, Penetapan, Pengadaan, Evaluasi	
					November	1		0%		Laporan Peninjauan, Verifikasi, Penetapan, Pengadaan, Evaluasi	
					Desember	1		0%		Laporan Peninjauan, Verifikasi, Penetapan, Pengadaan, Evaluasi	

NO	SASARAN KINERJA	INDIKATOR KINERJA	Satuan	Kinerja							Penanggungjawab
				Target Kinerja Tahunan	Bulanan	Target	Realisasi	%	Ket	Output	
L PENGELOLA KETERSEDIAAN DAN KERAWANAN PANGAN											
1	Terlaksananya Penyediaan Data dan Informasi Cadangan Pangan di LPM yang Baik dan Mandiri	Jumlah Dokumen Penyediaan Data dan Informasi Cadangan Pangan di LPM yang Baik dan Mandiri	Dokumen	12	Januari	1	1	100%		Laporan Stok Beras dan Gabah Harian di LPM dan Rekap Bulanan	
					Februari	1	1	100%		Laporan Stok Beras dan Gabah Harian di LPM dan Rekap Bulanan	
					Maret	1	1	100%		Laporan Stok Beras dan Gabah Harian di LPM dan Rekap Bulanan	
					April	1	1	100%		Laporan Stok Beras dan Gabah Harian di LPM dan Rekap Bulanan	
					Mei	1	1	100%		Laporan Stok Beras dan Gabah Harian di LPM dan Rekap Bulanan	
					Juni	1	1	100%		Laporan Stok Beras dan Gabah Harian di LPM dan Rekap Bulanan	
					Juli	1	1	100%		Laporan Stok Beras dan Gabah Harian di LPM dan Rekap Bulanan	
					Agustus	1	1	100%		Laporan Stok Beras dan Gabah Harian di LPM dan Rekap Bulanan	
					September	1	1	100%		Laporan Stok Beras dan Gabah Harian di LPM dan Rekap Bulanan	
					Oktober	1	1	100%		Laporan Stok Beras dan Gabah Harian di LPM dan Rekap Bulanan	
					November	1		0%		Laporan Stok Beras dan Gabah Harian di LPM dan Rekap Bulanan	
					Desember	1		0%		Laporan Stok Beras dan Gabah Harian di LPM dan Rekap Bulanan	
M PENYUSUN RENCANA KELEMBAGAAN PASAR HASIL PERIKANAN											
1	Terlaksananya kunjungan pembinaan kelembagaan kelompok perikanan	Jumlah Kelompok Nelayan Kecil yang Difasilitasi Pembentukan dan Pengembangan Kelembagaannya	Kelompok	25	Januari	2	2	100%		Laporan Pembinaan	
					Februari	2	2	100%		Laporan Pembinaan	
					Maret	3	3	100%		Laporan Pembinaan	
					April	2	2	100%		Laporan Pembinaan	
					Mei	3	3	100%		Laporan Pembinaan	
					Juni	2	2	100%		Laporan Pembinaan	
					Juli	2	2	100%		Laporan Pembinaan	

NO	SASARAN KINERJA	INDIKATOR KINERJA	Satuan	Kinerja							Penanggungjawab
				Target Kinerja Tahunan	Bulanan	Target	Realisasi	%	Ket	Output	
					Agustus	2	2	100%		Laporan Pembinaan	
					September	2	2	100%		Laporan Pembinaan	
					Oktober	2	2	100%		Laporan Pembinaan	
					November	2		0%		Laporan Pembinaan	
					Desember	1		0%		Laporan Pembinaan	
		Jumlah Kelompok Pembudi Daya Ikan Kecil yang Mengikuti Pembentukan dan Pengembangan Kelembagaan	Kelompok	15	Januari	1	1	100%		Laporan Pembinaan	
					Februari	1	1	100%		Laporan Pembinaan	
					Maret	1	1	100%		Laporan Pembinaan	
					April	1	1	100%		Laporan Pembinaan	
					Mei	1	1	100%		Laporan Pembinaan	
					Juni	1	1	100%		Laporan Pembinaan	
					Juli	1	1	100%		Laporan Pembinaan	
					Agustus	2	2	100%		Laporan Pembinaan	
					September	2	2	100%		Laporan Pembinaan	
					Oktober	2	2	100%		Laporan Pembinaan	
					November	1		0%		Laporan Pembinaan	
					Desember	1		0%		Laporan Pembinaan	
	Terlaksananya koordinasi kedinasan bidang perikanan				Jumlah rapat koordinasi yang dilaksanakan	Rapat Koordinasi	12	Januari	1	1	100%
					Februari	1	1	100%		Laporan Hasil Rapat Koordinasi	
					Maret	1	1	100%		Laporan Hasil Rapat Koordinasi	
					April	1	1	100%		Laporan Hasil Rapat Koordinasi	
					Mei	1	1	100%		Laporan Hasil Rapat Koordinasi	
					Juni	1	1	100%		Laporan Hasil Rapat Koordinasi	
					Juli	1	1	100%		Laporan Hasil Rapat Koordinasi	
					Agustus	1	1	100%		Laporan Hasil Rapat Koordinasi	
					September	1	1	100%		Laporan Hasil Rapat Koordinasi	
					Oktober	1	1	100%		Laporan Hasil Rapat Koordinasi	
					November	1		0%		Laporan Hasil Rapat Koordinasi	
					Desember	1		0%		Laporan Hasil Rapat Koordinasi	
N ANALIS KELAUTAN DAN PERIKANAN											
1	Pendampingan, Kemudahan Akses Ilmu Pengetahuan, Teknologi dan Informasi, Serta Penyelenggaraan Pendidikan dan Pelatihan	Jumlah Kelompok yang Memperoleh Pendampingan, Kemudahan Akses Ilmu Pengetahuan, Teknologi dan Informasi	Kelompok	6	Januari	1	1	100%		Laporan : pembinaan dan monitoring kelompok pembudidaya koi	
					Februari						
					Maret	1	1	100%		Laporan : pembinaan dan monitoring kelompok pembudidaya koi	
					April						
					Mei	1	1	100%		Laporan : pembinaan dan monitoring kelompok pembudidaya koi	

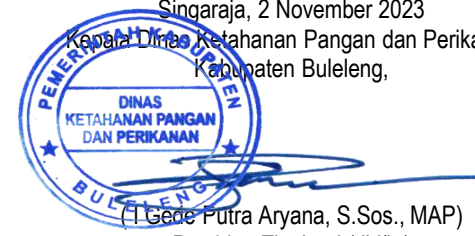
NO	SASARAN KINERJA	INDIKATOR KINERJA	Satuan	Kinerja							Penanggungjawab	
				Target Kinerja Tahunan	Bulanan	Target	Realisasi	%	Ket	Output		
					Desember							
2	Terlaksananya Pembinaan dan Pemantauan Pembudidayaan Ikan Di Darat	Jumlah Pembinaan ke Pokdakan tentang Cara Budidaya Ikan yang Baik (CBIB) dan Cara Pembenihan Ikan yang Baik (CPIB)	Pokdakan	20	Januari	1	1	100%		Terlaksananya Pembinaan dan Pemantauan Pokdakan		
					Februari	2	2	100%		Terlaksananya Pembinaan dan Pemantauan Pokdakan		
					Maret	1	1	100%		Terlaksananya Pembinaan dan Pemantauan Pokdakan		
					April	2	2	100%		Terlaksananya Pembinaan dan Pemantauan Pokdakan		
					Mei	2	2	100%		Terlaksananya Pembinaan dan Pemantauan Pokdakan		
					Juni	2	2	100%		Terlaksananya Pembinaan dan Pemantauan Pokdakan		
					Juli	2	2	100%		Terlaksananya Pembinaan dan Pemantauan Pokdakan		
					Agustus	2	2	100%		Terlaksananya Pembinaan dan Pemantauan Pokdakan		
					September	2	2	100%		Terlaksananya Pembinaan dan Pemantauan Pokdakan		
					Oktober	2	2	100%		Terlaksananya Pembinaan dan Pemantauan Pokdakan		
					November	1		0%		Terlaksananya Pembinaan dan Pemantauan Pokdakan		
					Desember	1		0%		Terlaksananya Pembinaan dan Pemantauan Pokdakan		
P ANALIS PERIKANAN BUDIDAYA												
1	Terlaksananya Kegiatan Produksi dan Distribusi Benih Ikan Unggul	Jumlah data produksi dan distribusi benih ikan	Laporan	12	Januari	1	1	100%		Laporan data produksi dan distribusi benih ikan unggul		
					Februari	1	1	100%		Laporan data produksi dan distribusi benih ikan unggul		
					Maret	1	1	100%		Laporan data produksi dan distribusi benih ikan unggul		
					April	1	1	100%		Laporan data produksi dan distribusi benih ikan unggul		
					Mei	1	1	100%		Laporan data produksi dan distribusi benih ikan unggul		
					Juni	1	1	100%		Laporan data produksi dan distribusi benih ikan unggul		
					Juli	1	1	100%		Laporan data produksi dan distribusi benih ikan unggul		
					Agustus	1	1	100%		Laporan data produksi dan distribusi benih ikan unggul		
					September	1	1	100%		Laporan data produksi dan distribusi benih ikan unggul		
					Oktober	1	1	100%		Laporan data produksi dan distribusi benih ikan unggul		
					November	1		0%		Laporan data produksi dan distribusi benih ikan unggul		
					Desember	1		0%		Laporan data produksi dan distribusi benih ikan unggul		
2	Terlaksananya Kegiatan Pengawasan Kesehatan Ikan dan Lingkungan Perikanan	Jumlah Laporan pengawasan kesehatan benih ikan	Laporan	12	Januari	1	1	100%		Laporan data pengawasan kesehatan ikan dan lingkungan		
					Februari	1	1	100%		Laporan data pengawasan kesehatan ikan dan lingkungan		
					Maret	1	1	100%		Laporan data pengawasan kesehatan ikan dan lingkungan		
					April	1	1	100%		Laporan data pengawasan kesehatan ikan dan lingkungan		
					Mei	1	1	100%		Laporan data pengawasan kesehatan ikan dan lingkungan		
					Juni	1	1	100%		Laporan data pengawasan kesehatan ikan dan lingkungan		
					Juli	1	1	100%		Laporan data pengawasan kesehatan ikan dan lingkungan		
					Agustus	1	1	100%		Laporan data pengawasan kesehatan ikan dan lingkungan		
					September	1	1	100%		Laporan data pengawasan kesehatan ikan dan lingkungan		
					Oktober	1	1	100%		Laporan data pengawasan kesehatan ikan dan lingkungan		
					November	1		0%		Laporan data pengawasan kesehatan ikan dan lingkungan		
					Desember	1		0%		Laporan data pengawasan kesehatan ikan dan lingkungan		

NO	SASARAN KINERJA	INDIKATOR KINERJA	Satuan	Kinerja							Penanggungjawab
				Target Kinerja Tahunan	Bulanan	Target	Realisasi	%	Ket	Output	
Q TEKNISI PERIKANAN BUDIDAYA (BPI)											
1	Terlaksananya Kegiatan Pendataan Perbenihan	Jumlah pendataan perbenihan ikan	Laporan	12	Januari	1	1	100%		Laporan data produksi benih ikan	
					Februari	1	1	100%		Laporan data produksi benih ikan	
					Maret	1	1	100%		Laporan data produksi benih ikan	
					April	1	1	100%		Laporan data produksi benih ikan	
					Mei	1	1	100%		Laporan data produksi benih ikan	
					Juni	1	1	100%		Laporan data produksi benih ikan	
					Juli	1	1	100%		Laporan data produksi benih ikan	
					Agustus	1	1	100%		Laporan data produksi benih ikan	
					September	1	1	100%		Laporan data produksi benih ikan	
					Oktober	1	1	100%		Laporan data produksi benih ikan	
					November	1		0%		Laporan data produksi benih ikan	
					Desember	1		0%		Laporan data produksi benih ikan	
2	Terlaksananya Kegiatan Pembenihan ikan dari tahap pemijahan, pemeliharaan induk dan benih ikan sampai dengan pendistribusian benih ikan	Jumlah Kegiatan pembenihan, pemeliharaan induk, dan distribusi benih ikan	Laporan	12	Januari	1	1	100%		Laporan kegiatan pembenihan ikan, pemeliharaan induk, dan	
					Februari	1	1	100%		Laporan kegiatan pembenihan ikan, pemeliharaan induk, dan	
					Maret	1	1	100%		Laporan kegiatan pembenihan ikan, pemeliharaan induk, dan	
					April	1	1	100%		Laporan kegiatan pembenihan ikan, pemeliharaan induk, dan	
					Mei	1	1	100%		Laporan kegiatan pembenihan ikan, pemeliharaan induk, dan	
					Juni	1	1	100%		Laporan kegiatan pembenihan ikan, pemeliharaan induk, dan	
					Juli	1	1	100%		Laporan kegiatan pembenihan ikan, pemeliharaan induk, dan	
					Agustus	1	1	100%		Laporan kegiatan pembenihan ikan, pemeliharaan induk, dan	
					September	1	1	100%		Laporan kegiatan pembenihan ikan, pemeliharaan induk, dan	
					Oktober	1	1	100%		Laporan kegiatan pembenihan ikan, pemeliharaan induk, dan	
					November	1		0%		Laporan kegiatan pembenihan ikan, pemeliharaan induk, dan	
					Desember	1		0%		Laporan kegiatan pembenihan ikan, pemeliharaan induk, dan	
R TEKNISI PERIKANAN BUDIDAYA (BPI)											
1	Terlaksananya Kegiatan Pendataan Perikanan budidaya	Jumlah pendataan produksi benih ikan	Laporan	12	Januari	1	1	100%		Laporan data produksi benih ikan	
					Februari	1	1	100%		Laporan data produksi benih ikan	
					Maret	1	1	100%		Laporan data produksi benih ikan	
					April	1	1	100%		Laporan data produksi benih ikan	
					Mei	1	1	100%		Laporan data produksi benih ikan	

NO	SASARAN KINERJA	INDIKATOR KINERJA	Satuan	Kinerja							Penanggungjawab
				Target Kinerja Tahunan	Bulanan	Target	Realisasi	%	Ket	Output	
					Juni	1	1	100%		Laporan data produksi benih ikan	
					Juli	1	1	100%		Laporan data produksi benih ikan	
					Agustus	1	1	100%		Laporan data produksi benih ikan	
					September	1	1	100%		Laporan data produksi benih ikan	
					Oktober	1	1	100%		Laporan data produksi benih ikan	
					November	1		0%		Laporan data produksi benih ikan	
					Desember	1		0%		Laporan data produksi benih ikan	
2	Terlaksananya Kegiatan Pembenihan ikan dari tahap pemijahan, pemeliharaan induk dan benih ikan sampai dengan pendistribusian benih ikan	Jumlah Kegiatan pembenihan, pemeliharaan induk, dan distribusi benih ikan	Laporan	12	Januari	1	1	100%		Laporan kegiatan pembenihan ikan, pemeliharaan induk, dan	
					Februari	1	1	100%		Laporan kegiatan pembenihan ikan, pemeliharaan induk, dan	
					Maret	1	1	100%		Laporan kegiatan pembenihan ikan, pemeliharaan induk, dan	
					April	1	1	100%		Laporan kegiatan pembenihan ikan, pemeliharaan induk, dan	
					Mei	1	1	100%		Laporan kegiatan pembenihan ikan, pemeliharaan induk, dan	
					Juni	1	1	100%		Laporan kegiatan pembenihan ikan, pemeliharaan induk, dan	
					Juli	1	1	100%		Laporan kegiatan pembenihan ikan, pemeliharaan induk, dan	
					Agustus	1	1	100%		Laporan kegiatan pembenihan ikan, pemeliharaan induk, dan	
					September	1	1	100%		Laporan kegiatan pembenihan ikan, pemeliharaan induk, dan	
					Oktober	1	1	100%		Laporan kegiatan pembenihan ikan, pemeliharaan induk, dan	
					November	1		100%		Laporan kegiatan pembenihan ikan, pemeliharaan induk, dan	
					Desember	1		100%		Laporan kegiatan pembenihan ikan, pemeliharaan induk, dan	

Singaraja, 2 November 2023

Kepala Dinas Ketahanan Pangan dan Perikanan
Kabupaten Buleleng,



(I Gede Putra Aryana, S.Sos., MAP)

Pembina Tingkat I (IV/b)
NIP. 19700515 199303 1 010