

**REKAPITULASI CAPAIAN PELAKSANAAN PROGRAM/KEGIATAN PEERANGKAT DAERAH
PADA DINAS KETAHANAN PANGAN DAN PERIKANAN KABUPATEN BULELENG**

KODE BIDANG URUSAN 1 : 2.09 URUSAN PEMERINTAH BIDANG PANGAN
 KODE BIDANG URUSAN 2 : 3.25 URUSAN PEMERINTAH BIDANG KELAUTAN DAN PERIKANAN
 UNIT ORGANISASI : 2.09.3.25.00.01.00 DINAS KETAHANAN PANGAN DAN PERIKANAN
 BULAN : MARET 2023

PAGU	13.850.105.022
LAP PERIODE	: MARET 2023
REALISASI KEU	1.972.093.028

REALISASI FISIK / KEU DKPP

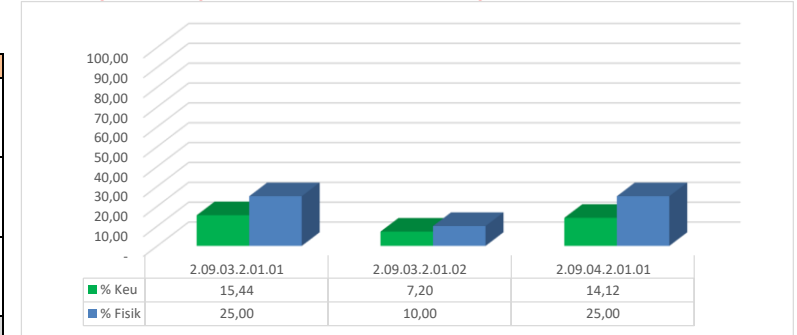
% REALISASI KEU	% OUTPUT
14,24	27,80

1. BIDANG KETERSEDIAAN DAN KERAWANAN PANGAN

% REALISASI KEU	% OUPUT
11,43	20,00

NO	SUB KEGIATAN	Pagu	Realisasi Keuangan	Nama Jabfung	KODE KEG	% Keu	% Fisik
01.	Penyediaan Informasi Harga Pangan dan Neraca Bahan Makanan	92.142.649	14.227.548	NI MADE ATMADEWI, SP.,MAP	2.09.03.2.01.01	15,44	25,00
02.	Penyediaan Pangan Berbasis Sumber Daya Lokal	130.128.315	9.371.632	DWI NOVITA SARI, S.P	2.09.03.2.01.02	7,20	10,00
03.	Koordinasi dan Sinkronisasi Penanganan Kerawanan Pangan Kabupaten/Kota	67.246.060	9.497.912	I GUSTI BAGUS NGURAH AGUNG SURYA WIBAWA, S.PT	2.09.04.2.01.01	14,12	25,00
JUMLAH TOTAL BIDANG		289.517.024	33.097.092			11,43	20,00

Grafik Kegiatan Bidang Ketersediaan dan Kerawanan Pangan :

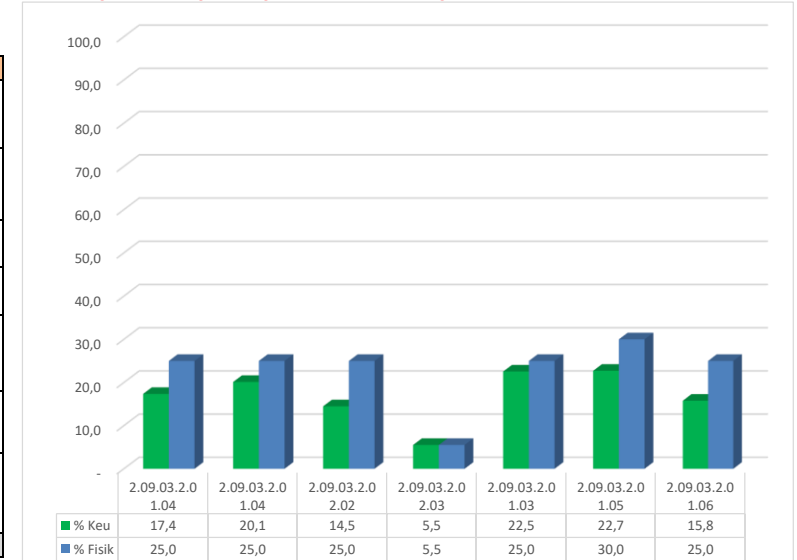


2. BIDANG CADANGAN DAN DISTRIBUSI PANGAN

% REALISASI KEU	% OUPUT
14,61	22,93

NO	SUB KEGIATAN	Pagu	Realisasi Keuangan	Nama Jabfung	KODE KEG	% Keu	% Fisik
01.	Pemantauan Stok, Pasokan dan Harga Pangan	82.312.129	14.289.048	LUH SUWARTINI, SP	2.09.03.2.01.04	17,4	25,0
02.	Koordinasi dan Sinkronisasi Pengendalian Cadangan Pangan Kabupaten/Kota	34.586.790	6.961.584	NYOMAN SUKERNI, SH., M.Pd	2.09.03.2.01.04	20,1	25,0
03.	Penyusunan Rencana Kebutuhan Pangan Lokal	34.152.980	4.947.496	NYOMAN SUKERNI, SH., M.Pd	2.09.03.2.02.02	14,5	25,0
04.	Pengadaan Cadangan Pangan Pemerintah Kabupaten/Kota	100.055.530	5.530.196	NYOMAN SUKERNI, SH., M.Pd	2.09.03.2.02.03	5,5	5,5
05.	Koordinasi, Sinkronisasi dan Pelaksanaan Distribusi Pangan Pokok dan Pangan Lainnya	29.339.270	6.614.344	DESAK MADE DEWI PRANANINGSIH, SE	2.09.03.2.01.03	22,5	25,0
06.	Pengembangan Kelembagaan dan Jaringan Distribusi Pangan	27.980.470	6.358.344	DESAK MADE DEWI PRANANINGSIH, SE	2.09.03.2.01.05	22,7	30,0
07.	Pengembangan Kelembagaan Usaha Pangan Masyarakat dan Toko Tani Indonesia	32.028.470	5.053.356	DESAK MADE DEWI PRANANINGSIH, SE	2.09.03.2.01.06	15,8	25,0
JUMLAH TOTAL BIDANG		340.455.639	49.754.368			14,614	22,933

Grafik Kegiatan Bidang Cadangan dan Distribusi Pangan :

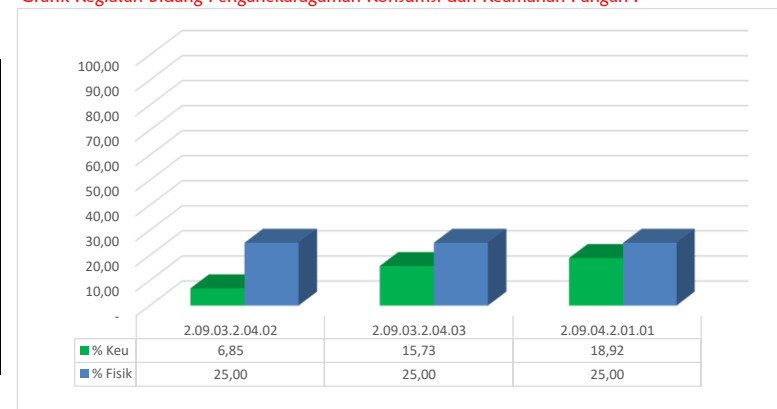


3. BIDANG PENGANEKARAGAMAN KONSUMSI DAN KEAMANAN PANGAN

% REALISASI KEU	% OUPUT
11,32	25,00

NO	SUB KEGIATAN	Pagu	Realisasi Keuangan	Nama Jabfung	KODE KEG	% Keu	% Fisik
01.	Pemberdayaan Masyarakat dalam Penganekaragaman Konsumsi Pangan Berbasis Sumber Daya Lokal	222.596.205	15.245.988	LUH PASTINIASHI, S.TP	2.09.03.2.04.02	6,85	25,00
02.	Koordinasi dan Sinkronisasi Pemantauan dan Evaluasi Konsumsi per Kapita per Tahun	88.315.089	13.892.988	KETUT SURENA, SP	2.09.03.2.04.03	15,73	25,00
03.	Penyediaan Sarana dan Prasarana Pengujian Mutu dan Keamanan Pangan Segar Asal Tumbuhan Daerah Kabupaten/Kota	79.860.733	15.110.538	LUH PASTINIASHI, S.TP	2.09.04.2.01.01	18,92	25,00
JUMLAH TOTAL BIDANG		390.772.027	44.249.514			11,32	25,00

Grafik Kegiatan Bidang Penganekaragaman Konsumsi dan Keamanan Pangan :

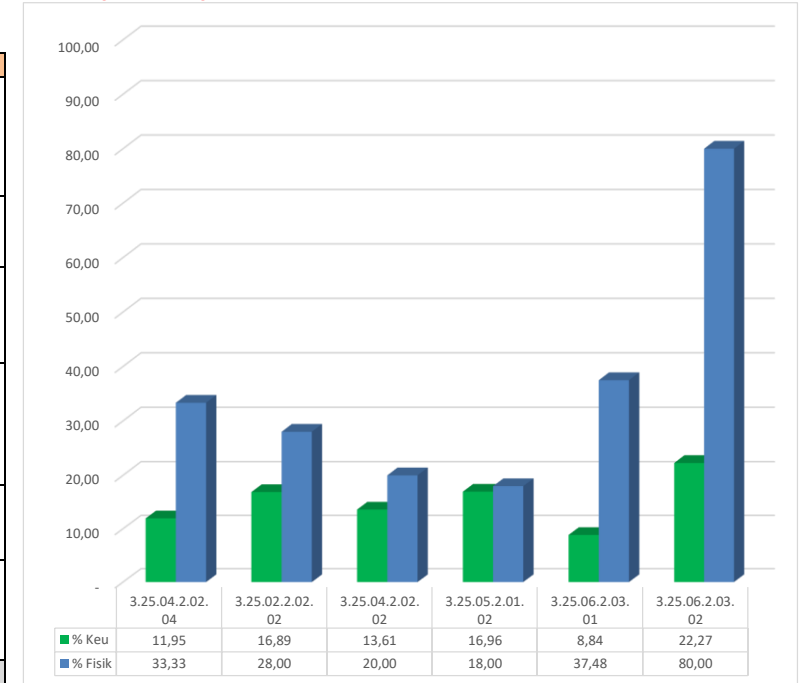


4. BIDANG PEMBERDAYAAN MASYARAKAT PERIKANAN

% REALISASI KEU	% OUPUT
12,89	36,14

NO	SUB KEGIATAN	Pagu	Realisasi Keuangan	Nama Jabfung	KODE KEG	% Keu	% Fisik
01.	Pemberian Pendampingan Kemudahan Akses Ilmu Pengetahuan, Teknologi dan Informasi serta Penyelenggaraan Pendidikan dan Pelatihan	193.157.482	23.087.332	NYOMAN SURA YADNYA, S.Pd	3.25.04.2.02.04	11,95	33,33
02.	Pelaksanaan Fasilitas Pembentukan dan Pengembangan Kelembagaan Nelayan Kecil	20.934.450	3.535.600	Ir. Putu Utama	3.25.02.2.02.02	16,89	28,00
03.	Pelaksanaan Fasilitas Pembentukan dan Pengembangan dan Kelembagaan Pembudidaya Ikan Kecil	45.307.320	6.167.056	Ir. Putu Utama	3.25.04.2.02.02	13,61	20,00
04.	Pengawasan Usaha Perikanan Bidang Pembudidayaan Ikan di Wilayah Sungai, Danau, Waduk, Rawa, dan Genangan Air Lainnya yang Dapat Diusahakan dalam Kabupaten/Kota	61.688.370	10.464.532	Dra. DEWA AYU PUTRIASIH	3.25.05.2.01.02	16,96	18,00
05.	Peningkatan Ketersediaan Ikan Untuk Konsumsi dan Usaha Pengolahan Dalam 1 (Satu) Daerah Kabupaten/Kota	57.178.466	5.055.456	Dra. DEWA AYU PUTRIASIH	3.25.06.2.03.01	8,84	37,48
06.	Pemberian Fasilitas Bagi Pelaku Usaha Perikanan Skala Mikro dan Kecil dalam 1 (Satu) Daerah Kabupaten/Kota	4.582.400	1.020.600	Dra. DEWA AYU PUTRIASIH	3.25.06.2.03.02	22,27	80,00
JUMLAH TOTAL BIDANG		382.848.488	49.330.576			12,89	36,14

Grafik Kegiatan Bidang Pemberdayaan Masyarakat Perikanan :

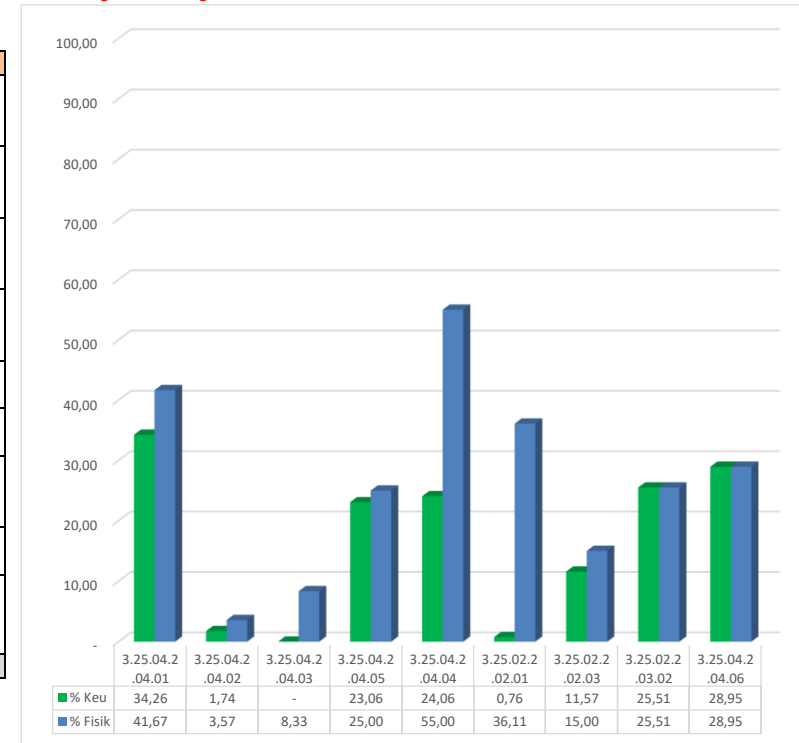


5. BIDANG PRODUKSI PERIKANAN

% REALISASI KEU	% OUPUT
9,04	26,57

NO	SUB KEGIATAN	Pagu	Realisasi Keuangan	Nama Jabfung	KODE KEG	% Keu	% Fisik
01.	Penyediaan Data dan Informasi Pembudidayaan Ikan Dalam 1 (Satu) Daerah Kabupaten/Kota	4.204.880	1.440.800	NYOMAN AGUS SUDARTA, S.Pi	3.25.04.2.04.01	34,26	41,67
02.	Penyediaan Prasarana Pembudidayaan Ikan dalam 1 (Satu) Daerah Kabupaten/Kota	897.001.719	15.609.118	NYOMAN AGUS SUDARTA, S.Pi	3.25.04.2.04.02	1,74	3,57
03.	Penjaminan Ketersediaan Sarana Pembudidayaan Ikan dalam 1 (Satu) Daerah Kabupaten/Kota	7.000.000	-	NYOMAN AGUS SUDARTA, S.Pi	3.25.04.2.04.03	-	8,33
04.	Pengelolaan Kesehatan Ikan dan Lingkungan Budidaya dalam 1 (Satu) Daerah Kabupaten/Kota	90.291.656	20.824.812	NYOMAN AGUS SUDARTA, S.Pi	3.25.04.2.04.05	23,06	25,00
05.	Pembinaan dan Pemantauan Pembudidayaan Ikan di Darat	55.254.140	13.296.668	NYOMAN AGUS SUDARTA, S.Pi	3.25.04.2.04.04	24,06	55,00
06.	Pengembangan Kapasitas Nelayan Kecil	839.475.916	6.358.344	I Wayan Dharmayasa, A.md	3.25.02.2.02.01	0,76	36,11
07.	Pelaksanaan Fasilitasi Bantuan Pendanaan, Bantuan Pembiayaan, Kemitraan Usaha	260.995.914	30.203.767	I Wayan Dharmayasa, A.md	3.25.02.2.02.03	11,57	15,00
08.	Pelayanan Penyelenggaraan Tempat Pelelangan Ikan (TPI)	24.053.720	6.135.904	I Wayan Dharmayasa, A.md	3.25.02.2.03.02	25,51	25,51
09.	Perencanaan, Pengembangan, Pemanfaatan dan Perlindungan Lahan Untuk Pembudidayaan Ikan di Darat	517.538.192	149.839.586	YUNIA LARASATI, S.Pi	3.25.04.2.04.06	28,95	28,95
JUMLAH TOTAL BIDANG		2.695.816.137	243.708.999			9,04	26,57

Grafik Kegiatan Bidang Produksi Perikanan :



6. SEKRETARIAT

% REALISASI KEU	% OUPUT
15,92	20,57

NO	KEGIATAN	Pagu	Realisasi Keuangan	Nama Jabfung	KODE KEG.	% Keu	% Fisik
01.	Perencanaan, Penganggaran, dan Evaluasi Kinerja Perangkat Daerah	258.894.140	44.930.238	DEWA GEDE RAHJANA SUTHAMA, S.Pi	2.09.01.2.01	17,35	35,00
02.	Administrasi Keuangan Perangkat Daerah	7.292.484.193	1.189.075.635	PUTU ARY WIRYANTINI, SH	2.09.01.2.02	16,31	22,46
03.	Administrasi Barang Milik Daerah pada Perangkat Daerah	126.749.580	31.791.720	drh. LUH GEDE IRA YUNIARIANI	2.09.01.2.03	25,08	25,08
04.	Administrasi Kepegawaian Perangkat Daerah	79.881.150	-	drh. LUH GEDE IRA YUNIARIANI	2.09.01.2.05	-	-
05.	Administrasi Umum Perangkat Daerah	586.073.762	54.359.658	drh. LUH GEDE IRA YUNIARIANI	2.09.01.2.06	9,28	27,46
06.	Pengadaan Barang Milik Daerah Penunjang Urusan Pemerintah Daerah	41.736.000	-	drh. LUH GEDE IRA YUNIARIANI	2.09.01.2.07	-	-
07.	Penyediaan Jasa Penunjang Urusan Pemerintahan Daerah	933.777.102	174.386.575	drh. LUH GEDE IRA YUNIARIANI	2.09.01.2.08	18,68	25,59
08.	Penyediaan Jasa Pemeliharaan, Biaya Pemeliharaan, Pajak dan Perizinan Kendaraan Dinas/Operasional	431.099.780	57.408.653	drh. LUH GEDE IRA YUNIARIANI	2.09.01.2.09	13,32	28,95
JUMLAH TOTAL BIDANG		9.750.695.707	1.551.952.479			15,92	20,57

Grafik Program Sekretariat :

